

BONOS DE DEUDA PÚBLICA

(CIFRAS EN PESOS)

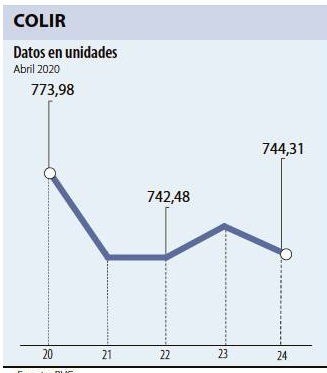
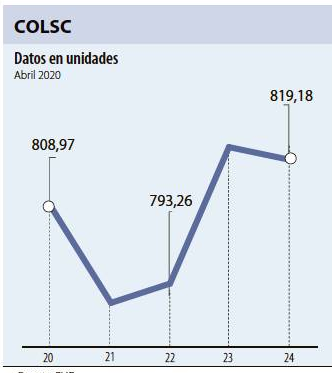
VFCTO.	TASA FIJA	CIERRE*	VFCTO.	CIERRE*	UVR
SEP-19			MAR-21	1,992	
JUL-20			FEB-23		
MAY-22	4,211		MAY-25		
JUL-24	5,255		MAR-27		
AGO-26	6,200		MAR-33		
ABR-28	6,800		ABR-35		
SEP-30			FEB-37		
JUN-32	7,170		JUN-47		
OCT-34	7,310				

Fuente: ICAP SECURITIES COLOMBIA. Estos reportes pertenecen a componentes mensuales y no diarios. Casillas * cierre* en blanco: Valores no operados en el día.

ADR LATINOAMERICANOS

NOMBRE	CIERRE (DLRS)
AMERICA-SPON ADR	10,9
AMERICAN RENAL A	7,12
BANCO CHILE-ADR	15,78
BANCO LATINOAM-E	10,51
BANCO MACRO-ADR	14,51
BANCO SANTAN-ADR	2,05
BANCOLOMBIA-ADR	24,02
BRADESCO-ADR	3,12
BRP GROUP INC-A	9,65
BRASKEM SA-ADR	6,78
BUENAVENTURA-ADR	7,3
CEMEX SAB-SP ADR	1,86
CEMIG SA-ADR	1,54
COCA-COLA F-ADR	38,78
COPA HOLDIN-CL A	50,16
COPEL-ADR PR B	9,35
EMBOT ANDINA-ADR	11,51
EMBOT ANDINA-ADR	10,5
EMBRAER SA-ADR	5,82
FOMENTO ECON-ADR	56,62
GERDAU SA-ADR	1,95
GOL-ADR	3,78
GRUPO AEROPU-ADR	94,5
GRUPO AEROPU-ADR	54,27
READY CAPITAL CO	5,92
GRUPO TELEV-ADR	5,03
INDUS BACHCO-ADR	31,7701
IRSA SA-ADR	2,85

Fuente: Bloomberg



OPCIONES Y FUTUROS BVC

INSTRUMENTO	VOLUMEN (COP)*	No. CONTRATOS	PRECIO	OPEN INTEREST**
CLH JUN 2020	188	100	\$1.884	313
PFAVAL SEP 2020	67	82	\$816	75
PFBOLCOM JUN 2020	49	2	\$24.445	48
TES22 MAY 2020	4.210	16	105%	744
USD MAY 2020	127.607	631	\$4.045	1.100
MINI USD MAY 2020	1.113	55	\$4.047	196
COLCAP JUN 2020	1.205	425	\$1.134	2.593

* Los volúmenes informados corresponden al valor en millones de COP de las operaciones cazadas o registradas hasta las 03:45:00 p. m.
**El Open Interest corresponde al número de contratos de posición abierta al inicio de la jornada.

Fuente: BCV

MOVIMIENTO ACCIONARIO ABRIL 24 DE 2020

Especies Canasta EQT Y (1)	Modalidad	Cantidad No. Acciones	Número de Oper.	Monto Millones	Pr. Promedio Pesos(2)	Pr. Inicial Pesos	Pr. Mínimo Pesos(3)	Pr. Máximo Pesos(3)	Pr. Último Pesos	Variac. Día (4)	Variac. Anual (5)	Comp. EQTY (6)	PROX. P. EXD. (7) INICIA	PROX. P. EXD. (7) TERMINA	Vr. Dividendo Anual Pesos	Cap. Bursátil Millones (8)	Valor en Libros	Utilidad por Acción	
BBVAOL	S	-	-	-	-	-	-	390,00	390,00	0,00%	21,88%	0,13%	05-JUN-20	12-JUN-20	19,09	5.571.858,42	308,00	43,17	
BCOLOMBIA	C	205.101,00	133	4.870,13	23.745,03	24.500,00	23.040,00	24.500,00	23.040,00	-5,96%	-44,08%	7,60%	24-JUN-20	2-JUL-20	1.092,00	22.684.956,08	25.541,07	3.246,24	
BOGOTA	C	780,00	7	52,76	67.646,15	70.000,00	67.000,00	69.000,00	67.000,00	-4,29%	-3,98%	3,75%	27-ABR-20	5-MAY-20	3.840,00	22.195.797,19	56.458,73	9.506,83	
BVC	C	30.661,00	19	275,66	8.990,71	9.350,00	8.830,00	9.220,00	9.030,00	-3,42%	-26,70%	0,28%			550,00	546.436,63	7.944,60	612,67	
CELSIA	C	247.782,00	22	1.046,22	4.222,36	4.260,00	4.155,00	4.300,00	4.300,00	0,94%	-6,42%	3,16%	16-JUL-20	24-JUL-20	184,00	4.600.881,98	4.693,19	443,55	
CEMARGOS	C	317.974,00	83	1.187,12	3.733,39	3.800,00	3.675,00	3.850,00	3.700,00	-2,63%	-54,21%	2,64%	11-AGO-20	19-AGO-20	242,00	4.955.724,41	5.977,64	143,26	
CLH	C	895.775,00	88	1.669,33	1.863,56	1.865,00	1.820,00	1.900,00	1.840,00	-1,34%	-61,67%	0,36%			0,00	1.064.032,15	8.585,77	244,09	
CNEC	C	149.734,00	25	1.556,86	10.397,52	10.540,00	10.240,00	10.580,00	10.300,00	-2,28%	3,41%	0,92%			0,00	1.864.219,35	3.885,55	39,75	
COLTEJER	S	-	-	-	-	-	-	1.105,00	-	0,00%	0,00%	0,03%			0,00	488.562,20	6.979,46	-582,31	
CONCRET	C	121.458,00	16	48,53	399,54	393,00	400,00	400,00	400,00	1,78%	-12,47%	0,17%			0,00	453.701,98	1.352,29	92,46	
CORFI	C	1.082,24	37	25.856,94	26.000,00	25.800,00	26.000,00	25.800,00	-0,77%	-1,30%	3,17%	13-JUL-20	13-JUL-20	1.657.907.575.781,96	22.996,66	7.182,01	6,43%		
CSACOL	S	-	-	-	-	-	-	18.905,00	-	0,00%	-1,74%	0,00%	05-JUN-20	12-JUN-20	577,00	13.108.778,42	8.806,68	979,06	
ECOPETROL	C	6.921.465,00	767	13.231,06	1.911,60	1.980,00	1.865,00	1.985,00	1.910,00	-3,54%	-37,89%	8,40%			225,00	78.532.886,86	1.331,29	283,44	
ELCONDOR	C	121.460,00	8	137,11	1.128,87	1.110,00	1.130,00	1.140,00	1.130,00	1,80%	-9,24%	0,19%	14-JUL-20	22-JUL-20	52,50	469.033,38	1.732,33	124,95	
ENKA	S	-	-	-	-	-	-	8,70	8,70	0,00%	16,00%	0,04%			0,00	102.431,40	32,56	0,86	
ETB	C	137.500,00	7	30,19	219,54	210,00	221,00	221,00	221,00	5,24%	-15,65%	0,09%			0,00	784.672,30	540,93	12,37	
EXITO	C	13.118,00	21	158,87	12.110,64	12.120,00	12.000,00	12.400,00	12.000,00	-0,99%	-17,81%	0,17%			312,12	5.371.251,79	15.873,95	267,79	
FABRICATO	S	-	-	-	-	-	-	4,30	4,30	0,00%	-35,53%	0,03%			0,00	39.567,95	55,76	-4,21	
GEB	C	517.417,00	43	1.175,78	2.272,40	2.270,00	2.255,00	2.290,00	2.270,00	0,00%	3,89%	9,37%	17-JUN-20	25-JUN-20	130,00	20.841.271,83	1.318,41	216,13	
GRUBOLIVAR	C	6.218,00	30	362,01	58.220,32	58.980,00	58.000,00	58.980,00	58.000,00	-1,66%	11,54%	0,25%	11-MAY-20	18-MAY-20	1.333,00	4.582.937,51	125.688,38	16.384,49	
GRUPOARGOS	C	326.090,00	164	3.059,54	9.382,51	9.580,00	9.110,00	9.690,00	9.110,00	-4,91%	-50,27%	3,97%	09-JUL-20	16-JUL-20	350,00	7.675.888,49	18.486,91	579,84	
GRUPOPAVAL	C	-	-	-	-	-	-	1.110,00	-	0,00%	-14,62%	0,77%	27-ABR-20	5-MAY-20	60,00	22.668.084,11	843,64	142,43	
GRUPOSURA	C	373.082,00	152	8.047,41	21.570,09	21.620,00	21.360,00	22.040,00	21.360,00	-1,20%	-41,16%	7,39%	24-JUN-20	2-JUL-20	550,00	12.162.242,54	40.516,58	1.319,75	
ISA	C	626.588,00	106	11.675,50	18.633,45	18.620,00	18.120,00	18.960,00	18.300,00	-1,72%	13,52%	12,07%	16-JUL-20	24-JUL-20	552,00	20.270.505,46	10.772,68	1.617,38	
MINEROS	C	124.894,00	26	382,02	3.058,72	3.020,00	3.035,00	3.080,00	3.080,00	1,99%	39,05%	0,48%	06-JUL-20	13-JUL-20	174,00	805.997,20	3.024,81	479,01	
NUTRESA	C	280.788,00	42	6.545,50	23.311,19	23.960,00	23.100,00	23.960,00	23.100,00	-3,59%	-12,43%	8,20%	11-MAY-20	18-MAY-20	612,00	10.628.851,88	18.652,18	1.178,27	
OCCIDENTE	S	-	-	-	-	-	-	36.500,00	-	0,00%	-5,19%	0,76%	27-ABR-20	5-MAY-20	1.860,00	5.690.340,84	27.535,16	2.929,50	
PFAVAL	C	14.026.611,00	481	11.529,42	821,97	850,00	810,00	865,00	820,00	-3,53%	-37,16%	4,75%	27-ABR-20	5-MAY-20	60,00	22.668.084,11	843,64	142,43	
PFAVH	C	1.150.791,00	137	581,15	505,00	559,00	496,00	525,00	500,00	-10,55%	-68,15%	0,24%			50,00	170.253,96	1.446,94	-1.465,22	
PFBOLCOM	C	1.447.463,00	1.220	35.384,86	24.446,12	24.880,00	24.200,00	24.960,00	24.200,00	-2,73%	-42,71%	7,65%	24-JUN-20	2-JUL-20	1.092,00	22.684.956,08	25.541,07	3.246,24	
PFCMARGOS	C	68.177,00	27	227,56	3.337,84	3.400,00	3.305,00	3.365,00	3.320,00	-2,35%	-51,03%	1,00%	11-AGO-20	19-AGO-20	242,00	4.955.724,41	5.977,64	143,26	
PFCORFICOL	C	863,00	4	18,36	21.275,71	21.380,00	21.200,00	21.200,00	21.200,00	-0,84%	-7,75%	0,31%	06-JUL-20	13-JUL-20	1.657,90	7.575.781,96	22.996,66	7.182,01	
PFDAYVINDA	C	22.801,00	38	671,92	29.468,76	30.120,00	29.000,00	30.060,00	29.420,00	-2,32%	-26,82%	3,75%	17-SEP-20	24-SEP-20	840,00	3.177.168,30	23.708,69	2.877,57	
PFGRUPOARG	C	24.026,00	20	205,31	8.545,19	8.880,00	8.480,00	8.600,00	8.480,00	-4,50%	-45,29%	2,56%	09-JUL-20	16-JUL-20	350,00	7.675.888,49	18.486,91	579,84	
PFGRUPOSURA	C	33.686,00	42	638,73	18.961,32	19.300,00	18.600,00	19.300,00	18.980,00	-1,66%	-45,02%	3,01%	24-JUN-20	2-JUL-20	550,00	12.162.242,54	40.516,58	1.319,75	
POPULAR	S	-	-	-	-	-	-	280,00	280,00	0,00%	-1,75%	0,12%	27-ABR-20	5-MAY-20	16,80	2.163.091,42	345,27	45,73	
PROMIGAS	C	2.300,00	1	16,10	7.000,00	7.000,00	7.000,00	7.000,00	7.000,00	0,00%	16,67%	1,73%	15-MAY-20	22-MAY-20	355,00	7.943.936,30	2.803,74	669,19	
TERPEL	C	25.534,00	16	191,21	7.488,59	7.500,00	7.310,00	7.500,00	7.500,00	0,00%	-26,04%	4,55%			368,59	1.360.683,79	10.793,44	912,72	
VALSIMESA	S	500,00	1	2,50	5.000,00	5.000,00	-	5.000,00	5.000,00	0,00%	6,38%	0,02%			0,00	161.172,98	7.915,83	745,70	
VILLAS	S	-	-	-	-	-	-	6.400,00	6.400,00	0,00%	25,49%	0,02%	27-ABR-20	5-MAY-20	384,00	1.437.463,89	6.767,17	780,25	
Otras Especies (1)	Modalidad	Cantidad No Acciones	Número de Oper.	Monto Millones	Pr. Promedio Pesos(2)	Pr. Inicial Pesos	Pr. Mínimo Pesos(3)	Pr. Máximo Pesos(3)	Pr. Último Pesos	Variac. Día (4)	Variac. Anual (5)	Fecha	ULTIMO MOVIMIENTO DE LA ESPECIE P. Medio	ULTIMO MOVIMIENTO DE LA ESPECIE P. Cierre	P. Exd. (7)	Cap. Bursátil Millones (8)	Valor en Libros		
GASNATURAL	S	100,00	1	8,60	86.000,00	87.100,00	86.000,00	86.000,00	86.000,00	-1,26%	10,26%		10-FEB-20	10-FEB-20	87.100,00	87.100,00	15-MAY-2020	3.174.912,07	11.760,07
HCOSEL	C	469,00	1	5,00	10.660,00	10.700,00	0,00	0,00	10.700,00	0,00%	-26,84%		23-ABR-20	10.700,00	10.700,00		107,00	15.000,00	
ICOLCAP	C	93.704,00	12	1.106,29	11.806,19	11.830,00	11.760,00	11.865,00	11.823,50	-0,05%	-27,51%		23-ABR-20	11.828,41	11.830,00		4.279.397,59	17.160,00	

(1) La Canasta Eqty se recalcula trimestralmente evaluando la frecuencia y rotación de cada especie. (2) El precio medio se calcula al tomar el volumen total de todas las operaciones de contado realizadas en el día de negociación, dividido entre la cantidad total de acciones negociadas en el mismo día. (3) Los precios mayor y menor son calculados tomando solo las operaciones de contado del día de negociación que han cumplido con el criterio de maración de precio definido en el artículo 3.3.5.3 de la Circular Única de la BVC. (4) La variación diaria se calcula considerando el cambio entre el precio de cierre del día y el último precio de cierre

ÍNDICE DE MILLONARIOS (Datos del 23 de Abril 2020)

Foto	Nombre	Patrimonio neto total	Último cambio(s)	Cambio YTD(S)
	JEFF BEZOS	145.00 MILLONES	2.00 BILLONES	30.0 BILL.
	WILLIAM HENRY GATES III	103.00 MILLONES	294 MILLONES	10.3 BILL.
	BERNARD ARNAULT	78.000 MILLONES	54.6 MILLONES	27.3 BILL.
	WARREN E. BUFFETT	73.400 MILLONES	123 MILLONES	15.9 BILL.
	MARK ZUCKERBERG	70.800 MILLONES	1.05 BILLONES	7.63 BILL.
	STEVE BALLMER	62.400 MILLONES	675 MILLONES	4.22 BILL.
	LARRY PAGE	61.500 MILLONES	517 MILLONES	3.13 BILL.
	SERGEY BRIN	59.700 MILLONES	497 MILLONES	3.03 BILL.
	LAWRENCE JOSEPH ELLISON	58.400 MILLONES	123 MILLONES	346 MILL.
	ROB WALTON	56.200 MILLONES	1.04 BILLONES	1.97 BILL.

Fuente: Bloomberg / Cifras en dólares

Yield (9)	QTOBIN (10)	RPG (11)	YTD (12)	COMP. COLCAP(13)	COMP. COLCSE(14)	Especies Ganasta EQTY(1)
4,89%	1,27	9,03	4,28%	0,00%	7,48%	BBVACOL
4,74%	0,90	7,10	-47,64%	5,11%	0,00%	BCOLOMBIA
5,73%	1,19	7,05	-21,31%	3,67%	0,00%	BOGOTA
6,09%	1,14	14,74	-22,16%	0,27%	13,61%	BVC
4,28%	0,92	9,69	-2,49%	3,08%	0,00%	CELSIA
6,54%	0,62	25,83	-49,32%	2,58%	0,00%	CEMARGOS
0,00%	0,21	7,54	-58,23%	0,35%	0,00%	CLH
0,00%	2,65	259,12	-13,88%	1,19%	0,00%	CNEC
0,00%	0,16	-1,90	0,00%	0,00%	1,91%	COLTEJER
0,00%	0,30	4,33	-11,89%	0,00%	9,79%	CONCRET
1,12	3,59	-16,23%	3,10%	0,00%	0,00%	CORFICOLCF
3,05%	2,15	19,31	0,00%	0,00%	0,02%	CSACOL
11,78%	1,43	6,74	-42,38%	12,89%	0,00%	ECOPETROL
4,65%	0,65	9,04	-14,07%	0,00%	11,00%	ELCONDOR
0,00%	0,27	10,12	-12,21%	0,00%	2,55%	ENKA
0,00%	0,41	17,87	-14,67%	0,00%	5,09%	ETB
2,60%	0,76	44,81	-13,54%	0,17%	9,72%	EXITO
0,00%	0,08	-1,02	-14,00%	0,00%	1,85%	FABRICATO
5,73%	1,72	10,50	2,25%	9,16%	0,00%	GEB
2,30%	0,46	3,54	-24,68%	0,00%	13,63%	GRUBOLIVAR
3,84%	0,49	15,71	-48,82%	3,88%	0,00%	GRUPOARGOS
5,41%	1,32	7,79	-24,23%	0,00%	0,00%	GRUPOANVAL
2,57%	0,53	16,18	-37,18%	7,23%	0,00%	GRUPOSURA
3,02%	1,70	11,31	-6,63%	11,80%	0,00%	ISA
5,65%	1,02	6,43	-5,23%	0,46%	0,00%	MINEROS
2,65%	1,24	19,61	-9,06%	8,01%	0,00%	NUTRESA
5,10%	1,33	12,46	-3,95%	0,00%	0,00%	OCCIDENTE
7,32%	0,97	5,76	-43,84%	4,65%	0,00%	PFAVAL
10,00%	0,35	-0,34	-72,75%	0,24%	0,00%	PFAVH
4,51%	0,95	7,45	-47,16%	10,39%	0,00%	PFBICOLM
7,29%	0,56	23,17	-41,55%	0,98%	0,00%	PFCEMARGOS
7,82%	0,92	2,95	-16,86%	0,00%	14,58%	PFCORFICOL
2,86%	1,24	10,22	-36,02%	3,66%	0,00%	PFDVVINDA
41,3%	0,46	14,62	-37,19%	2,51%	0,00%	PFGRUPOARG
2,90%	0,47	14,38	-35,22%	2,94%	0,00%	PFGRUPOSURA
6,00%	0,81	6,12	-14,11%	0,00%	6,57%	POPULAR
5,07%	2,50	10,46	-12,50%	1,69%	0,00%	PROMIGAS
4,91%	0,69	8,22	-25,00%	0,00%	0,00%	TERPEL
0,00%	0,63	6,71	-7,06%	0,00%	1,29%	VALSIMESA
6,00%	0,95	8,20	10,15%	0,00%	0,93%	VILLAS
Utilidad por Acción	YIELD (9)	QTOBIN (10)	RPG (11)	YTD (12)	Otras Especies	
6.303,30	7,18%	7,31	13,64	16,85%	GASNATUR	
0,00	0,00%	0,71	0,00	-30,60%	HCOLSEL	
0,00	0,00%	0,69	0,00	-29,62%	ICOLCAP	

Variación porcentual del precio de cierre de hoy con el primer día hábil del año. (13) La participación porcentual de cada acción en el COLCAP se calcula teniendo en cuenta el último precio de cierre y la ponderación fija que se asigna trimestralmente. (14) La participación porcentual de cada acción en el COLCSE se calcula teniendo en cuenta el último precio de cierre y la ponderación fija que se asigna trimestralmente.

DOW JONES



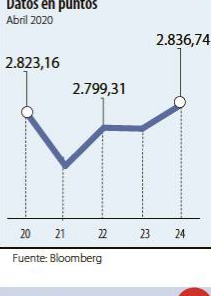
Fuente: Bloomberg

NASDAQ



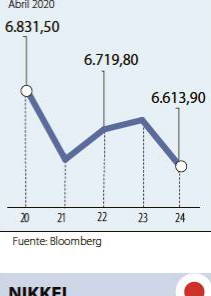
Fuente: Bloomberg

STANDARD & POOR'S



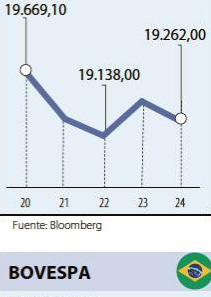
Fuente: Bloomberg

IBEX



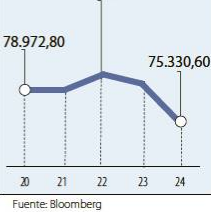
Fuente: Bloomberg

NIKKEI



Fuente: Bloomberg

BOVESPA



Fuente: Bloomberg

FONDOS DE INVERSIÓN COLECTIVA CATEGORIZADOS

DATOS DEL 22 DE ABRIL DE 2020

CATEGORÍA DE FIC / ADMINISTRADOR	NOMBRE FIC	RENTABILIDAD EFECTIVA ANUAL MENSUAL (%)	RENTABILIDAD EFECTIVA ANUAL SEMESTRAL (%)	RENTABILIDAD EFECTIVA ANUAL ANUAL (%)
FONDOS RENTA FIJA NACIONAL LIQUEDEZ				
ACCIONES Y VALORES	FIC ACCIVAL VISTA - ÚNICA	18,044	3,116	3,503
ADCAP COLOMBIA S.A.	INVERTIR AHORRO PLUS - ÚNICA	11,682	2,922	3,409
BBVA FIDUCIARIA	BBVA EFECTIVO - CLIENTE INVERSIONISTA	13,502	3,104	3,503
BTG PACTUAL	BTG PACTUAL - LIQUEDEZ - CLASE A	8,580	1,986	2,921
CREDICORP CAPITAL S.A.	FONVAL - ÚNICA	11,580	2,015	3,075
FIDUAGRARIA	CONFRENDA - 1	31,101	2,867	-
FIDUCIARIA BANCOLOMBIA S.A.	FIDUCUENTA - ÚNICA	13,215	3,204	3,515
FIDUCIARIA BOGOTA S.A.	SUMAR - HASTA 97 SMLLV	18,087	2,786	2,844
FIDUCIARIA CORFICOLOMBIANA S.A.	FIC VALOR PLUS I - TP1	10,335	2,086	2,598
FIDUCOLMENA	RENTAFACIL - PERSONA NATURAL Y PYME	3,998	1,321	2,453
FIDUOCIDENTE S.A.	FIC OCCIRENDA - PYMES Y PERSONA NATURAL	15,947	2,665	3,228
FIDUCOOMEVA	FIC ABIERTO AVANZAR VISTA - PÚBLICO DIFERENCIADO	11,440	2,293	2,968
FIDUPREVISORA	EFECTIVO A LA VISTA - TRADICIONAL	14,944	2,830	3,244
SKANDIA FIDUCIARIA S.A.	SKANDIA EFECTIVO - TIPO D	12,862	3,038	3,488
ULTRASERFINCO S.A.	ULTRASERFINCO - LIQUEDEZ - P3	13,882	1,960	2,761
VALORES BANCOLOMBIA S.A.	RENDA LIQUEDEZ - ÚNICA	17,207	3,218	3,617
FONDOS RENTA FIJA NACIONAL ENTIDADES PÚBLICAS				
CREDICORP CAPITAL FIDUCIARIA S.A.	FIDUCREDICORP VISTA - INMOBIL. PREVENTA	12,064	1,384	2,088
FIDUCIARIA BANCOLOMBIA S.A.	FIDUEXCEDENTES - ÚNICA	13,246	2,968	3,398
FIDUAGRARIA	FIC 600 - PÚBLICO DIFERENCIADO	17,912	2,911	3,480
FIDUCIARIA BOGOTA S.A.	FIDUGOB - HASTA 10.834 SMLLV	18,987	3,568	3,856
FIDUCENTRAL	1525 FIDUCENTRAL - PARTICIPACIÓN CLASE B	12,376	1,173	2,230
FIDUCOLDEX	FIC FIDUCOLDEX - PERSONA NATURAL < 2,000 MM	18,123	2,410	-
FIDUCIARIA CORFICOLOMBIANA S.A.	CONFIANZA PLUS - ÚNICA	9,205	2,536	3,193
ITAU ASSET MANAGEMENT	ITAU MONEY MARKET - TIPO A	13,875	2,797	3,331
FONDOS RENTA FIJA NACIONAL CORTO PLAZO				
ADCAP SCB	ADCAP MULTIPLAZOS - ÚNICA	25,855	1,391	3,106
CREDICORP CAPITAL S.A.	FONVAL DEUDA CORPORATIVA - ÚNICA	44,140	0,896	3,050
FIDUAGRARIA	RENTAPAIS - ÚNICA	11,392	3,242	3,446
FIDUCENTRAL	ABIERTO FIDUCIARIA CENTRAL - PARTICIPACIÓN CLASE G	17,655	1,913	2,733
FIDUCIARIA BANCOLOMBIA S.A.	FIDURENDA - PARTICIPACIÓN 30	39,473	2,497	3,851
FIDUOCIDENTE S.A.	FIC OCCIBONOS - ÚNICA	25,524	0,418	2,649
FIDUPREVISORA	EFECTIVO A PLAZO - PLAZO 30	14,800	3,097	3,766
ITAU ASSET MANAGEMENT	ITAU CORTO PLAZO - TIPO A	22,799	2,041	3,287
ULTRASERFINCO S.A.	ESPARTA 30 - ÚNICA	27,098	0,884	3,145
FONDOS RENTA FIJA NACIONAL MEDIANO PLAZO				
ACCIONES Y VALORES	FIC ACCIVAL RENTA FIJA 180 - ÚNICA	50,912	1,747	3,891
ADCAP SCB	ADCAP RENTA FIJA COLOMBIA - ÚNICA	51,541	0,548	2,654
BTG PACTUAL	DEUDA PRIVADA - CLASE A	34,280	0,024	2,895
CORREDORES DAVIVIENDA	FIC MULTIESCALA - A	55,271	1,440	3,812
FIDUCIARIA BANCOLOMBIA S.A.	PLAN SEMILLA - ÚNICA	54,821	0,653	3,539
FIDUCIARIA CORFICOLOMBIANA S.A.	DEUDA CORPORATIVA - ÚNICA	32,241	0,606	2,938
FIDUCOLDEX	FIC FIDUCOLDEX 60 MODERADO - ÚNICA	58,199	-0,106	3,134
FIDUCIARIA DAVIVIENDA	DAVIPLUS RENTA FIJA PESOS - ÚNICA	43,942	-2,035	1,641
ITAU ASSET MANAGEMENT	ITAU MEDIANO PLAZO - ÚNICA	43,322	-0,013	3,123
ULTRASERFINCO S.A.	ESPARTA 180 - ÚNICA	36,261	-0,699	2,601
FONDOS RENTA FIJA NACIONAL LARGO PLAZO				
CORREDORES DAVIVIENDA	FIC RENTA FIJA LARGO PLAZO - ÚNICA	116,489	-3,337	3,506
CREDICORP CAPITAL S.A.	FONVAL RENTA FIJA COLOMBIA - ÚNICA	123,300	-3,443	2,878
FIDUCIARIA BANCOLOMBIA S.A.	RENDA FIJA PLAZO - ÚNICA	137,374	-0,409	4,615
FIDUCIARIA BOGOTA S.A.	ÓPTIMO - ÚNICA	92,654	5,996	6,947
ITAU ASSET MANAGEMENT	ITAU LARGO PLAZO - ÚNICA	22,762	-1,909	2,699
FONDO DE ACTIVO DE CRÉDITO				
BTG PACTUAL S.A.	CRÉDITO - CLASE 12	8,507	6,409	6,478
CREDICORP CAPITAL S.A.	FONVAL DERECHOS ECONOMICOS 2020 - ÚNICA	5,717	5,372	6,670
CREDICORP CAPITAL S.A.	FONVAL DERECHOS ECONOMICOS 2026 - ÚNICA	9,260	7,701	7,919
FONDOS ACCIONARIO NACIONAL				
ACCIONES Y VALORES	FIC ACCIVAL ACCIONES NACIÓN - ÚNICA	503,595	-42,309	-22,587
BTG PACTUAL	ACCIONES COLOMBIA - CLASE A	1.000,856	-41,042	-23,448
CORREDORES DAVIVIENDA	FIC ACCIÓN - A	460,924	-50,310	-28,936
CREDICORP CAPITAL S.A.	FONVAL ACCIONES DINAMICO - ÚNICA	1.290,361	-45,042	-24,519
FIDUBOGOTA	FIDUACCION - ÚNICA	876,283	-42,060	-24,194
FIDUCIARIA BANCOLOMBIA S.A.	RENDA ACCIONES - ÚNICA	1.142,279	-45,844	-27,245
FIDUCIARIA CORFICOLOMBIANA S.A.	ACCIONES PLUS - ÚNICA	779,087	-48,877	-27,615
ULTRASERFINCO S.A.	"SERFINCO ACCIONES" - ÚNICA	1.039,635	-44,643	-23,789
ULTRASERFINCO S.A.	ULTRASERFINCO GEa - ÚNICA	1.610,842	-54,886	-34,837
VALORES BANCOLOMBIA S.A.	RENDA VARIABLE COLOMBIA - ÚNICA	1.205,518	-46,467	-27,541
FONDO DE RENTA FIJA INTERNACIONAL				
BTG PACTUAL	RENDA FIJA INTERNACIONAL - CLASE A	46,829	16,716	19,839
CREDICORP CAPITAL S.A.	FONVAL DEUDA CORPORATIVA LATAM - ÚNICA	95,133	-20,021	-5,033
CREDICORP CAPITAL S.A.	FONVAL GLOBAL RENTA FIJA - ÚNICA	155,851	-12,593	-2,159
FONDO ACCIONARIO INTERNACIONAL				
BTG PACTUAL	ACCIONES INTERNACIONALES - CLASE A	465,999	14,942	20,524
CREDICORP CAPITAL S.A.	FONVAL GLOBAL ACCIONES - ÚNICA	635,444	-19,558	-8,282
VALORES BANCOLOMBIA S.A.	RENDA ALTA CONVICCIÓN - ÚNICA	969,657	-30,025	-15,362
FIDUCIARIA CORFICOLOMBIANA S.A.	ACCIONES GLOBALES - ÚNICA	509,930	16,764	17,763
FONDO DE ALTO RENDIMIENTO NACIONAL				

NOTAS: - La información de cada categoría corresponde al Grupo de Participación Retail. - Las rentabilidades se encuentran expresadas en términos efectivos anuales y no son indicativas de futuros resultados. - El inversionista debe tener en cuenta otros factores tales como la política de inversión y el perfil de riesgo de cada Fondo de Inversión Colectiva. - La información contenida es solo una guía general y no debe ser usada como base para la toma de decisiones de inversión o desinversión.

Fuente: www.sifcolombia.com