

ACCIONES

La más tranzada
Millones de pesos
Abril 21

PFBCOLOM ▶ \$56.984,98

Alzas
Precio de cierre
Abril 21

NUTRESA
\$22.800,00 ▲ 0,80

Bajas
Precio de cierre
Abril 21

CEMARGOS
\$3.490,00 ▼ -8,28%

Fuente: BVC

BONOS DE DEUDA PÚBLICA

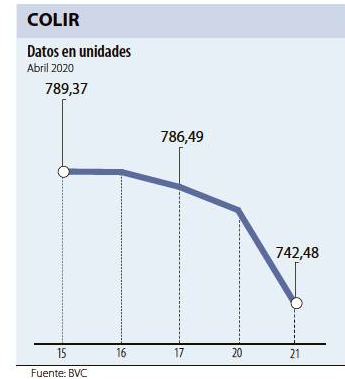
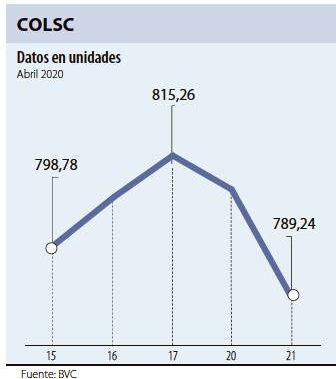
(CIFRAS EN PESOS)

TASA FIJA	UVR		
VCTO.	CIERRE*	VCTO.	CIERRE*
SEP-19		MAR-21	
JUL-20		FEB-23	
MAY-22	4.550	MAY-25	
JUL-24	5.550	MAR-27	
AGO-26	6.360	MAR-33	
ABR-28	6.870	ABR-35	
SEP-30	7.100	FEB-37	3.150
JUN-32	7.130	JUN-47	
OCT-34	7.283		

ADR LATINOAMERICANOS

NOMBRE	CIERRE (DLRS)
AMERICA-SPON ADR	10,76
AMERICAN RENAL A	6,11
BANCO CHILE-ADR	15,8
BANCO LATINOAM-E	10,73
BANCO MACRO-ADR	15,59
BANCO SANTAN-ADR	2,02
BANCOLOMBIA-ADR	24,85
BRADESCO-ADR	3,52
BRP GROUP INC-A	9,34
BRASKEM SA-ADR	7,77
BUENAVENTURA-ADR	7,1
CEMEX SAB-SP ADR	1,97
CEMIG SA-ADR	1,82
COCA-COLA F-ADR	40,12
COPA HOLDIN-CL A	49,3
COPEL-ADR PR B	10,44
EMBOT ANDINA-ADR	12,31
EMBOT ANDINA-ADR	10,81
EMBRAER SA-ADR	6,38
FOMENTO ECON-ADR	55,83
GERDAU SA-ADR	2,14
GOL-ADR	4,16
GRUPO AERPO-ADR	95
GRUPO AERPO-ADR	55,11
READY CAPITAL CO	6,21
GRUPO TELEV-ADR	5,24
INDUS BACHOC-ADR	31,68
IRSA SA-ADR	3,01

Fuente: Bloomberg



OPCIONES Y FUTUROS BVC

INSTRUMENTO	VOLUMEN (COP)*	No. CONTRATOS	PRECIO	OPEN INTEREST**
GRUPOSURA JUN 2020	45	2	\$22.267	9
TES22 MAY 2020	10.442	40	104%	622
TES24 MAY 2020	1.162	4	116%	84
USD MAY 2020	107.811	532	\$4.053	1.207
MINI USD JUN 2020	367	18	\$4.082	102
COLCAP JUN 2020	1.534	540	\$1.137	2.511

* Los volúmenes informados corresponden al valor en millones de COP de las operaciones cazadas o registradas hasta las 03:45:00 p. m.
**El Open Interest corresponde al número de contratos de posición abierta al inicio de la jornada.

Fuente: BVC













MOVIMIENTO ACCIONARIO ABRIL 21 DE 2020

Especies Canasta EQTY (1)	Modalidad	Cantidad No. Acciones	Número de Oper.	Monto Millones	Pr. Promedio Pesos(2)	Pr. Inicial Pesos	Pr. Mínimo Pesos(3)	Pr. Máximo Pesos(3)	Pr. Último Pesos	Variac. Día (4)	Variac. Anual (5)	Comp. EQTY (6)	PROX. P. EXD. (7) INICIA	TERMINA	Vr. Dividendo Anual Pesos	Cap. Bursátil Millones (8)	Valor en Libros	Utilidad por Acción
BBVACOL	S	1,00	1	0,00	380,00	390,00	-	-	390,00	0,00%	21,88%	0,13%	05-JUN-2020	12-JUN-2020	19,09	5.571.858,42	308,00	43,17
BCOLOMBIA	C	428.645,00	346	10.801,02	25.198,06	26.200,00	24.500,00	26.000,00	24.800,00	-5,34%	-39,63%	8,10%	24-JUN-2020	2-JUL-2020	1.092,00	24.124.583,05	25.541,07	3.246,24
BOGOTA	C	15.981,00	28	1.125,93	70.454,49	73.000,00	70.000,00	71.040,00	70.000,00	-4,11%	4,60%	3,88%	27-ABR-2020	5-MAY-2020	3.840,00	23.189.638,85	56.458,73	9.506,83
BVC	C	13.322,00	16	114,67	8.607,63	8.780,00	8.560,00	8.680,00	8.600,00	-2,05%	-29,51%	0,26%	-	-	550,00	520.415,83	7.944,60	612,67
CELSIA	C	76.808,00	18	325,76	4.241,22	4.450,00	4.145,00	4.375,00	4.170,00	-6,29%	-7,54%	3,03%	16-JUL-2020	24-JUL-2020	184,00	4.461.785,55	4.693,19	443,55
CEMARGOS	C	614.293,00	175	2.247,56	3.658,78	3.805,00	3.490,00	3.795,00	3.490,00	-8,28%	-56,97%	2,46%	11-AGO-2020	19-AGO-2020	242,00	4.730.609,05	5.977,64	143,26
CLH	C	1.182.525,00	211	2.104,13	1.779,35	1.850,00	1.725,00	1.830,00	1.730,00	-6,49%	-65,40%	0,34%	-	-	0,00	1.000.421,53	8.585,77	244,09
CNEC	C	60.731,00	24	601,71	9.907,81	9.980,00	9.740,00	10.060,00	9.960,00	-0,20%	-0,60%	0,88%	-	-	0,00	1.802.682,01	3.885,55	39,75
COLTEJER	S	-	-	-	-	-	-	-	1.105,00	0,00%	8,87%	0,03%	-	-	0,00	77.350,00	6.979,46	-582,31
CONCONCRET	C	98.507,00	10	35,65	361,86	375,00	360,00	360,00	360,00	-4,00%	-18,92%	0,15%	-	-	0,00	408.331,78	1.352,29	92,46
CORFICOLCF	C	64.034,00	69	1.646,25	25.708,93	26.280,00	25.000,00	25.900,00	25.900,00	-1,45%	-0,38%	3,15%	06-JUL-2020	13-JUL-2020	1.657,90	7.600.433,36	22.996,66	7.182,01
CSACOL	S	-	-	-	-	-	-	-	18.905,00	0,00%	-1,74%	0,00%	05-JUN-2020	12-JUN-2020	577,00	13.108.778,42	8.806,68	979,06
ECOPETROL	C	10.735.447,00	1.770	19.342,65	1.801,76	1.905,00	1.750,00	1.885,00	1.840,00	-3,41%	-39,27%	8,02%	-	-	225,00	75.654.718,23	1.331,29	283,44
ELCONDOR	C	69.115,00	11	70,22	1.016,02	1.060,00	1.010,00	1.020,00	1.010,00	-4,72%	-18,55%	0,17%	14-JUL-2020	22-JUL-2020	52,50	580.109,48	1.732,33	124,95
ENKA	S	-	-	-	-	-	-	-	8,50	0,00%	13,33%	0,04%	-	-	0,00	100.076,66	32,56	0,86
ETB	C	2.519.244,00	29	517,15	205,28	214,00	205,00	209,00	209,00	-2,34%	-19,31%	0,08%	-	-	0,00	742.065,66	540,93	12,37
EXITO	C	15.665,00	20	174,48	11.138,15	11.240,00	11.000,00	11.380,00	11.100,00	-1,25%	-20,71%	0,16%	-	-	312,12	4.968.407,91	15.873,95	267,79
FABRICATO	S	-	-	-	-	-	-	-	4,30	0,00%	-33,85%	0,03%	-	-	0,00	39.567,95	55,76	-4,21
GEB	C	2.820.157,00	240	6.381,57	2.262,84	2.350,00	2.165,00	2.355,00	2.210,00	-5,96%	4,99%	9,04%	17-JUN-2020	25-JUN-2020	130,00	20.290.401,21	1.318,41	216,13
GRUBOLIVAR	C	6.478,00	20	387,73	59.853,69	61.000,00	59.500,00	61.000,00	59.500,00	-2,46%	15,62%	0,25%	11-MAY-2020	18-MAY-2020	1.333,00	4.701.461,76	125.688,38	16.384,49
GRUPOARGOS	C	223.130,00	160	2.403,76	10.772,91	11.180,00	10.500,00	11.100,00	10.500,00	-6,08%	-41,21%	4,53%	09-JUL-2020	16-JUL-2020	350,00	8.831.423,65	18.486,91	579,84
GRUPOAVAL	C	15.000,00	1	16,50	1.100,00	1.095,00	1.100,00	1.100,00	1.100,00	0,46%	-14,40%	0,75%	27-ABR-2020	5-MAY-2020	60,00	23.185.411,43	843,64	142,43
GRUPOSURA	C	219.695,00	239	4.816,46	21.923,38	23.300,00	21.600,00	23.200,00	21.600,00	-7,30%	-38,84%	7,40%	24-JUN-2020	2-JUL-2020	550,00	12.256.741,04	40.516,58	1.319,75
ISA	C	175.195,00	166	3.007,63	17.167,31	17.880,00	17.000,00	17.800,00	17.500,00	-2,13%	7,36%	11,43%	16-JUL-2020	24-JUL-2020	552,00	19.384.363,15	10.772,68	1.617,38
MINEROS	C	45.199,00	13	127,80	2.827,42	2.880,00	2.810,00	2.840,00	2.830,00	-1,74%	28,05%	0,43%	06-JUL-2020	13-JUL-2020	174,00	740.575,35	3.024,81	479,01
NUTRESA	C	153.669,00	133	3.415,76	22.228,04	22.620,00	21.800,00	22.800,00	22.800,00	0,80%	-11,35%	8,01%	11-MAY-2020	18-MAY-2020	612,00	10.490.814,84	18.652,18	1.178,27
OCCIDENTE	S	-	-	-	-	-	-	-	36.500,00	0,00%	-5,19%	0,75%	27-ABR-2020	5-MAY-2020	1.860,00	5.690.340,84	2.525,16	2.929,50
PFAVAL	C	3.513.094,00	220	3.224,61	917,88	937,00	911,00	929,00	914,00	-2,45%	-30,23%	5,25%	27-ABR-2020	5-MAY-2020	60,00	23.185.411,43	843,64	142,43
PFAVH	C	1.091.657,00	89	604,75	553,97	578,00	540,00	576,00	540,00	-6,57%	-65,82%	0,26%	-	-	50,00	183.874,28	1.446,94	-1.465,22
PFBCOLOM	C	2.219.084,00	3.279	56.984,98	25.679,51	27.220,00	25.000,00	27.200,00	25.400,00	-6,69%	-38,71%	7,95%	24-JUN-2020	2-JUL-2020	1.092,00	24.124.583,05	25.541,07	3.246,24
PECEMARGOS	C	69.565,00	17	235,21	3.381,15	3.545,00	3.300,00	3.500,00	3.400,00	-4,09%	-49,55%	1,01%	11-AGO-2020	19-AGO-2020	242,00	4.730.609,05	5.977,64	143,26
PCORFICOL	C	5.807,00	15	122,97	21.175,62	22.020,00	21.000,00	21.700,00	21.000,00	-4,63%	-5,41%	0,30%	06-JUL-2020	13-JUL-2020	1.657,90	7.600.433,36	22.996,66	7.182,01
PEDEVANDA	C	73.527,00	103	2.084,39	28.348,59	29.680,00	28.100,00	30.000,00	28.400,00	-4,31%	-28,14%	3,58%	17-SEP-2020	24-SEP-2020	840,00	3.067.014,95	23.708,69	2.877,57
PFRUPORG	C	26.689,00	29	248,33	9.304,55	9.700,00	9.170,00	9.700,00	9.700,00	0,00%	-34,55%	2,90%	09-JUN-2020	16-JUL-2020	350,00	8.831.423,65	18.486,91	579,84
PFRUPORSURA	C	147.312,00	150	2.763,09	18.756,69	19.440,00	18.500,00	19.000,00	18.820,00	-3,19%	-44,81%	2,96%	24-JUN-2020	2-JUL-2020	550,00	12.256.741,04	40.516,58	1.319,75
POPULAR	S	-	-	-	-	-	-	-	280,00	0,00%	-1,75%	0,11%	27-ABR-2020	5-MAY-2020	16,80	2.163.091,42	345,27	45,73
PROMIGAS	C	39.990,00	4	272,03	6.802,50	7.000,00	6.800,00	6.810,00	6.810,00	-2,71%	13,50%	1,67%	15-MAY-2020	22-MAY-2020	355,00	7.728.315,17	2.803,74	669,19
TERPEL	C	1.000,00	1	7,51	7.510,00	8.100,00	7.510,00	7.510,00	7.510,00	-7,28%	-27,79%	0,45%	-	-	368,59	1.362.498,03	10.793,44	912,72
VALSIMESA	S	-	-	-	-	-	-	-	4.960,00	0,00%	5,53%	0,02%	-	-	0,00	159.883,60	7.915,83	745,70
VILLAS	S	-	-	-	-	-	-	-	6.400,00	0,00%	25,49%	0,02%	27-ABR-2020	5-MAY-2020	384,00	1.437.463,89	6.767,17	780,25

Otras Especies (1)	Modalidad	Cantidad No Acciones	Número de Oper.	Monto Millones	Pr. Promedio Pesos(2)	Pr. Inicial Pesos	Pr. Mínimo Pesos(3)	Pr. Máximo Pesos(3)	Pr. Último Pesos	Variac. Día (4)	Variac. Anual (5)	Fecha	ULTIMO MOVIMIENTO DE LA ESPECIE P. Medio	P. Cierre	Cap. Bursátil Millones (8)	Valor en Libros
HCOLSEL	C	1.000,00	1	11,00	11.000,00	11.175,00	11.000,00	11.000,00	11.000,00	-1,57%	-23,79%	20-ABR-2020	11.175,00	11.175,00	110,00	15.000,00
ICOLCAP	C	451.094,00	107	5.279,58	11.703,96	12.229,00	11.583,50	12.000,00	11.670,00	-4,57%	-27,21%	20-ABR-2020	12.248,90	12.229,00	4.223.839,80	17.160,00

(1) La Canasta EQTY se recalcula trimestralmente evaluando la frecuencia y rotación de cada especie. (2) El precio medio es calculado al tomar el volumen total de todas las operaciones de contado realizadas en el día de negociación, dividido entre la cantidad total de acciones negociadas en el mismo día. (3) Los precios mayor y menor son calculados tomando solo las operaciones de contado del día de negociación que han cumplido con el criterio de marcación de precio definido en el artículo 3.3.5.3 de la Circular Única de la BVC. (4) La variación diaria se calcula considerando el cambio entre el precio de cierre del día y el último precio de cierre de la acción. (5) La variación anual se calcula considerando el cambio en el precio de cierre en un año calendario. (6) La participación porcentual de cada acción en el EQTY se calcula teniendo en cuenta el último precio de cierre y la ponderación fija que se asigna trimestralmente. (7) Hace referencia al tiempo durante el cual se entiende que una operación de compra venta de acciones no comprende el derecho a percibir los dividendos pendientes de pago por parte del comprador siempre que tales Operaciones se celebren en el periodo determinado entre el primer día hábil de pago de dividend

ÍNDICE DE MILLONARIOS (Datos del 20 de Abril 2020)

	Patrimonio neto total	Último cambio(YTD)	Cambio YTD(\$)
 JEFF BEZOS	145.00 MILLONES	1.03 BILLONES	29.7 BILL.
 WILLIAM HENRY GATES III	104.00 MILLONES	970 MILLONES	8.91 BILL.
 BERNARD ARNAULT	80.200 MILLONES	1.36 BILLONES	25.0 BILL.
 WARREN E. BUFFETT	74.300 MILLONES	1.03 BILLONES	14.9 BILL.
 MARK ZUCKERBERG	68.100 MILLONES	368 MILLONES	10.3 BILL.
 STEVE BALLMER	63.600 MILLONES	1.18 BILLONES	5.51 BILL.
 LARRY PAGE	61.100 MILLONES	664 MILLONES	3.50 BILL.
 LAWRENCE JOSEPH ELLISON	60.100 MILLONES	672 MILLONES	1.37 BILL.
 SERGEY BRIN	59.300 MILLONES	613 MILLONES	3.38 BILL.
 ROB WALTON	56.900 MILLONES	812 MILLONES	2.67 BILL.

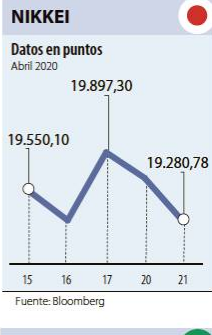
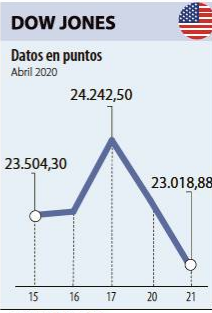
Fuente: Bloomberg / Cifras en dólares

Yield (9)	QTOBIN (10)	RPG (11)	YTD (12)	COMP. COLCAP(13)	COMP. COLSC(14)	Especies Canasta EQTY(1)
4,89%	1,27	9,03	4,28%	0,00%	7,76%	BBVACOL
4,40%	0,97	7,64	-43,64%	5,45%	0,00%	BCOLOMBIA
5,49%	1,24	7,36	-17,78%	3,80%	0,00%	BOGOTA
6,40%	1,08	14,04	-25,86%	0,26%	13,46%	BVC
4,41%	0,89	9,40	-5,44%	2,97%	0,00%	CELSIA
6,93%	0,58	24,36	-52,19%	2,41%	0,00%	CEMARGOS
0,00%	0,20	7,09	-60,73%	0,33%	0,00%	CLH
0,00%	2,56	250,57	-16,72%	1,15%	0,00%	CNEC
0,00%	0,16	-1,90	0,00%	0,00%	1,98%	COLTEJER
0,00%	0,27	3,89	-20,70%	0,00%	9,14%	CONCONCRET
6,40%	1,13	3,61	-15,91%	3,08%	0,00%	CORFICOLCF
3,05%	2,15	19,31	0,00%	0,00%	0,02%	CSACOL
12,23%	1,38	6,49	-44,49%	12,32%	0,00%	ECOPETROL
5,20%	0,58	8,08	-23,19%	0,00%	10,21%	ELCONDOR
0,00%	0,26	9,88	-14,23%	0,00%	2,58%	ENKA
0,00%	0,39	16,90	-19,31%	0,00%	5,00%	ETB
-2,81%	0,70	41,45	-20,03%	0,15%	9,33%	EXITO
0,00%	0,08	-1,02	-14,00%	0,00%	1,92%	FABRICATO
5,88%	1,68	10,23	-0,45%	8,85%	0,00%	GEB
2,24%	0,47	3,63	-22,73%	0,00%	14,51%	GRUBOLIVAR
3,33%	0,57	18,11	-41,01%	4,44%	0,00%	GRUPOARGOS
5,45%	1,30	7,72	-24,91%	0,00%	0,00%	GRUPOPAVAL
2,55%	0,53	16,37	-36,47%	7,25%	0,00%	GRUPOPSURA
3,15%	1,62	10,82	-10,71%	11,19%	0,00%	ISA
6,15%	0,94	5,91	-12,92%	0,42%	0,00%	MINEROS
2,68%	1,22	19,35	-10,24%	7,85%	0,00%	NUTRESA
5,10%	1,33	12,46	-3,95%	0,00%	0,00%	OCCIDENTE
6,56%	1,08	6,42	-37,40%	5,14%	0,00%	PFAVAL
9,26%	0,37	-0,37	-70,57%	0,25%	0,00%	PFAVH
4,30%	0,99	7,82	-44,54%	10,82%	0,00%	PFBICOLM
7,12%	0,57	23,73	-40,14%	0,99%	0,00%	PFCEMARGOS
7,89%	0,91	2,92	-17,65%	0,00%	14,99%	PFCORFICOL
2,96%	1,20	9,87	-38,23%	3,51%	0,00%	PFDVAVINDA
3,61%	0,52	16,73	-28,15%	2,84%	0,00%	PFGRUPOARG
2,92%	0,46	14,26	-35,77%	2,90%	0,00%	PFGRUPOPSURA
6,00%	0,81	6,12	-14,11%	0,00%	6,82%	POPULAR
5,21%	2,43	10,18	-14,88%	1,63%	0,00%	PROMIGAS
4,91%	0,70	8,23	-24,90%	0,00%	0,00%	TERPEL
0,00%	0,63	6,65	-7,81%	0,00%	1,32%	VALSIMESA
6,00%	0,95	8,20	-10,15%	0,00%	0,96%	VILLAS

Variación porcentual del precio de cierre de hoy con el primer día hábil del año. (13) La participación porcentual de cada acción en el COLCAP se calcula teniendo en cuenta el último precio de cierre y la ponderación fija que se asigna trimestralmente. (14) La participación porcentual de cada acción en el COLSC se calcula teniendo en cuenta el último precio de cierre y la ponderación fija que se asigna trimestralmente.

C. Continuo S. Subasta

Fuente: BVC



FONDOS DE INVERSIÓN COLECTIVA CATEGORIZADOS

DATOS DEL 19 DE ABRIL DE 2020

CATEGORIA DE FIC / ADMINISTRADOR	NOMBRE FIC	RENTABILIDAD EFECTIVA ANUAL		
		SEMESTRAL (%)	ANUAL (%)	ANUAL (%)
FONDOS RENTA FIJA NACIONAL LIQUIDEZ				
ADCAP COLOMBIA S.A.	INVERTIR AHORRO PLUS - ÚNICA	11,833	2,869	3,384
BBVA FIDUCIARIA	BBVA EFECTIVO - CLIENTE INVERSIONISTA	13,527	3,088	3,486
BTG PACTUAL	BTG PACTUAL - LIQUIDEZ - CLASE A	8,499	1,962	2,917
CREDICORP CAPITAL S.A.	FONVAL - ÚNICA	11,309	1,989	3,071
FIDUAGRARIA	CONFIRENTA - 1	33,214	2,898	-
FIDUCIARIA BANCOLOMBIA S.A.	FIDUCUENTA - ÚNICA	13,214	3,173	3,500
FIDUCIARIA BOGOTA S.A.	SUMAR - HASTA 97 SMLLV	17,993	2,700	2,804
FIDUCIARIA CORFICOLOMBIANA S.A.	FIC VALOR PLUS I - TP1	10,321	2,015	2,565
FIDUCOLMENA	RENTAFACIL - PERSONA NATURAL Y PYME	3,854	1,304	2,450
FIDUOCCIDENTE S.A.	FIC OCCIDENTA - PYMES Y PERSONA NATURAL	16,249	2,572	3,182
FIDUCOOMEVA	FIC ABIERTO AVANZAR VISTA - PÚBLICO DIFERENCIADO	11,038	2,223	2,944
FIDUPREVISORA	EFECTIVO A LA VISTA - TRADICIONAL	15,850	2,781	3,224
SKANDIA FIDUCIARIA S.A.	SKANDIA EFECTIVO - TIPO D	13,349	2,997	3,473
ULTRASERFINCO S.A.	ULTRASERFINCO - LIQUIDEZ - P3	14,961	1,914	2,742
VALORES BANCOLOMBIA S.A.	RENTA LIQUIDEZ - ÚNICA	16,979	3,128	3,572
FONDOS RENTA FIJA NACIONAL ENTIDADES PÚBLICAS				
CREDICORP CAPITAL FIDUCIARIA S.A.	FIDUCREDICORP VISTA - INMOBIL. PREVENTA	11,847	1,356	2,080
FIDUCIARIA BANCOLOMBIA S.A.	FIDUEXCEDENTES - ÚNICA	13,090	2,930	3,382
FIDUAGRARIA	FIC 600 - PÚBLICO DIFERENCIADO	18,558	2,872	3,473
FIDUCIARIA BOGOTA S.A.	FIDUGOB - HASTA 10.834 SMLLV	18,792	3,482	3,817
FIDUCOLDEX	FIC FIDUCOLDEX - PERSONA NATURAL < 2,000 MM	18,062	2,295	-
FIDUCIARIA CORFICOLOMBIANA S.A.	CONFIANZA PLUS - ÚNICA	9,165	2,483	3,170
ITAU ASSET MANAGEMENT	ITAU MONEY MARKET - TIPO A	13,650	2,712	3,288
FONDOS RENTA FIJA NACIONAL CORTO PLAZO				
ADCAP SCB	ADCAP MULTIPAZOS - ÚNICA	24,904	1,294	3,052
CREDICORP CAPITAL S.A.	FONVAL DEUDA CORPORATIVA - ÚNICA	44,553	0,813	3,007
FIDUAGRARIA	RENTA PAIS - ÚNICA	13,278	3,204	3,470
FIDUCIARIA BANCOLOMBIA S.A.	FIDURENTA - PARTICIPACION 30	39,399	2,386	3,810
FIDUOCCIDENTE S.A.	FIC OCCIBONOS - ÚNICA	25,889	0,286	2,617
FIDUPREVISORA	EFECTIVO A PLAZO - PLAZO 30	16,402	3,052	3,769
ITAU ASSET MANAGEMENT	ITAU CORTO PLAZO - TIPO A	23,402	2,026	3,287
ULTRASERFINCO S.A.	ESPARTA 30 - ÚNICA	29,954	0,798	3,119
FONDOS RENTA FIJA NACIONAL MEDIANO PLAZO				
ADCAP SCB	ADCAP RENTA FIJA COLOMBIA - ÚNICA	51,170	0,268	2,539
BTG PACTUAL	DEUDA PRIVADA - CLASE A	34,096	-0,128	2,860
CORREDORES DAVIVIENDA	FIC MULTIESCALA - A	57,558	1,458	3,866
FIDUCIARIA BANCOLOMBIA S.A.	PLAN SEMILLA - ÚNICA	58,493	0,653	3,562
FIDUCIARIA CORFICOLOMBIANA S.A.	DEUDA CORPORATIVA - ÚNICA	31,480	0,294	2,797
FIDUCOLDEX	FIC FIDUCOLDEX 60 MODERADO - ÚNICA	63,109	0,065	3,221
FIDUCIARIA DAVIVIENDA	DAVIPLUS RENTA FIJA PESOS - ÚNICA	44,470	-2,231	1,566
ITAU ASSET MANAGEMENT	ITAU MEDIANO PLAZO - ÚNICA	42,810	-0,351	3,013
ULTRASERFINCO S.A.	ESPARTA 180 - ÚNICA	43,188	-0,748	2,586
FONDOS RENTA FIJA NACIONAL LARGO PLAZO				
CORREDORES DAVIVIENDA	FIC RENTA FIJA LARGO PLAZO - ÚNICA	117,961	-3,565	3,533
CREDICORP CAPITAL S.A.	FONVAL RENTA FIJA COLOMBIA - ÚNICA	139,235	-3,145	3,195
FIDUCIARIA BANCOLOMBIA S.A.	RENTA FIJA PLAZO - ÚNICA	154,337	-0,233	4,914
FIDUCIARIA BOGOTA S.A.	ÓPTIMO - ÚNICA	110,561	6,581	7,548
ITAU ASSET MANAGEMENT	ITAU LARGO PLAZO - ÚNICA	32,731	-1,660	3,101
FONDO DE ACTIVO DE CRÉDITO				
BTG PACTUAL S.A.	CRÉDITO - CLASE 12	8,414	6,422	6,486
CREDICORP CAPITAL S.A.	FONVAL DERECHOS ECONOMICOS 2020 - ÚNICA	5,568	5,387	6,674
CREDICORP CAPITAL S.A.	FONVAL DERECHOS ECONOMICOS 2026 - ÚNICA	8,979	7,647	7,904
FONDOS ACCIONARIO NACIONAL				
BTG PACTUAL	ACCIONES COLOMBIA - CLASE A	2,527,311	-32,504	-18,440
CORREDORES DAVIVIENDA	FIC ACCIÓN - A	1,315,936	-41,665	-23,630
CREDICORP CAPITAL S.A.	FONVAL ACCIONES DINAMICO - ÚNICA	2,846,241	-36,451	-19,805
FIDUBOGOTA	FIDUACCIÓN - ÚNICA	2,188,118	-33,783	-19,287
FIDUCIARIA BANCOLOMBIA S.A.	RENTA ACCIONES - ÚNICA	2,756,812	-37,468	-22,691
FIDUCIARIA CORFICOLOMBIANA S.A.	ACCIONES PLUS - ÚNICA	1,695,785	-41,861	-23,592
ULTRASERFINCO S.A.	"SERFINCO ACCIONES" - ÚNICA	2,230,725	-37,546	-19,556
ULTRASERFINCO S.A.	ULTRASERFINCO GEA - ÚNICA	4,325,651	-46,479	-29,282
VALORES BANCOLOMBIA S.A.	RENTA VARIABLE COLOMBIA - ÚNICA	2,912,398	-38,246	-23,043
FONDO DE RENTA FIJA INTERNACIONAL				
BTG PACTUAL	RENTA FIJA INTERNACIONAL - CLASE A	80,734	14,036	18,062
CREDICORP CAPITAL S.A.	FONVAL DEUDA CORPORATIVA LATAM - ÚNICA	32,540	-20,984	-5,647
CREDICORP CAPITAL S.A.	FONVAL GLOBAL RENTA FIJA - ÚNICA	114,817	-12,201	-1,976
FONDO ACCIONARIO INTERNACIONAL				
BTG PACTUAL	ACCIONES INTERNACIONALES - CLASE A	277,271	16,091	20,112
CREDICORP CAPITAL S.A.	FONVAL GLOBAL ACCIONES - ÚNICA	617,607	-15,931	-6,707
VALORES BANCOLOMBIA S.A.	RENTA ALTA CONVICCIÓN - ÚNICA	871,406	-26,117	-13,610
FIDUCIARIA CORFICOLOMBIANA S.A.	ACCIONES GLOBALES - ÚNICA	315,989	18,846	18,090
FONDO DE ALTO RENDIMIENTO NACIONAL				
FIDUCIARIA CORFICOLOMBIANA S.A.	CAPITAL PLUS - ÚNICA	14,739	1,796	3,239
FIDUOCCIDENTE S.A.	FIC RENTA FIJA DINAMICA - ÚNICA	27,023	3,499	4,236
SKANDIA FIDUCIARIA S.A.	SKANDIA MULTIPAZO - TIPO D	54,699	-0,454	3,033
ULTRASERFINCO S.A.	ESPARTA PLUS - ÚNICA	26,203	2,622	3,982
FONDO BALANCEADO MENOR RIESGO LOCAL				

NOTAS: - La información de cada categoría corresponde al Grupo de Participación Retail. - Las rentabilidades se encuentran expresadas en términos efectivos anuales y no son indicativas de futuros resultados. - El inversionista debe tener en cuenta otros factores tales como la política de inversión y el perfil de riesgo de cada Fondo de Inversión Colectiva. - La información contenida es solo una guía general y no debe ser usada como base para la toma de decisiones de inversión o desinversión.

Fuente: www.ficcolombiana.com