


Casa > Análisis de precios > Ecopetrol SA (EC): ¿Qué hacer antes y después de las ganancias?

Ecopetrol SA (EC): ¿Qué hacer antes y después de las ganancias?

Por **Annabelle Farmer** - 27 de septiembre de 2019





Cheval Phoenix House™ Chelsea

Book a private apartment in London for business or leisure

Cheval Phoenix House™

Han pasado 143 días desde el último informe de ganancias de **Ecopetrol SA (NYSE: EC)** y parece que los nuevos resultados trimestrales llegarán en 38 días. Las acciones de EC en este momento se cotizan a un volumen de 0,48 millones, que se compara con su volumen estándar diario normal de 617,81 millones de acciones. Esto ha llevado a que las acciones de la compañía avancen un 0,52%, actualmente intercambiando manos a \$ 17.29 por acción. Las acciones de la CE han subido \$ 10.67 (-38.16%) desde que alcanzó su máximo de 52 semanas de \$ 27.96 el 2 de octubre de 2018. Ha progresado por encima de su promedio móvil de 50 días de \$ 16.54 y ha bajado -1.82% semana pasada. La acción ha retrocedido -4% desde que llegó el último, por lo que la pregunta aquí es si la tendencia a la baja en ese período continuará conduciendo a su próxima publicación de ganancias, o ¿el precio de la acción de la CE se debe a una ruptura?

Previsiones de Ecopetrol SA (CE) y ganancias del último trimestre

LANZAMIENTO

Apartamentos
en *Cartagena* con vista a *la babia*
desde **\$245.028.100**

Barrio El Bosque

Conoce más



Antes de su tercer trimestre fiscal que se lanzará el lunes 04 de noviembre de 2019, 4 analistas que cubren la compañía estiman que registrará una ganancia de \$ 0.5 por acción, y los analistas tienen perspectivas diferentes de \$ 0.33 a \$ 0.61. La perspectiva actual acordada, en comparación con la ganancia registrada el año pasado, es de \$ 0.6 por acción, por lo que se espera una disminución de -16.67%. Se espera que la perspectiva de ganancias para un año financiero completo para Ecopetrol SA sea de alrededor de \$ 1.83 en el año en curso, un crecimiento de casi -3.68% con respecto al año pasado, que fue de \$ 1.9.

Veamos ahora su sección de ventas, los ingresos de la CE se estiman en \$ 6.04B, una cifra que es inferior a los \$ 6.04B registrados para el tercer trimestre del año pasado. Sin embargo, se espera que sus ventas secuenciales caigan un -99.97% de sus ventas del segundo trimestre, que fueron de \$ 18654.29B. Su perspectiva para todo el año está fijada en \$ 21.25B, lo que implica que habría una caída de -7.37% sobre los \$ 22.94B que registraron el año pasado en ingresos. Se espera que Ecopetrol SA aumente las ventas en un 2.78% en el próximo trimestre, con un objetivo de ingresos de \$ 21.84B.

Analizando el historial de ganancias de Ecopetrol SA (NYSE: EC)

LANZAMIENTO

Apartamentos
en *Cartagena* con vista a *la babia*
desde **\$245.028.100**

Barrio El Bosque

Conoce más



In the past few years, the EC stock has been known to miss the Wall Street's earnings projection. The company missed 8% of the time, according to the data pulled on their earnings, was able to meet predictions on 1 occasions and topped expectations 3 times. Looking at the past trend, the price of Ecopetrol S.A. shares had risen following the release SA había aumentado tras la publicación de sus ganancias en 10 de los últimos 15 trimestres.

Mirando hacia atrás, así es como las acciones de Ecopetrol SA (EC) reaccionaron ante las pérdidas y los golpes de ganancias. Dio a los inversores razones para ser optimistas con el precio bajando después de 1 de los últimos cuatro informes de ganancias. Las acciones de Ecopetrol SA registraron 2.85%, 1.81%, 2.33% y -4.76%, respectivamente, en el primer día de las publicaciones de ganancias pasadas. Después de una semana de informes de ganancias, los cambios fueron 5.07%, -2.69%, -7.64% y 2.28%. Sus movimientos de precios posteriores a las ganancias han resultado en un aumento promedio de 0.56% y una disminución promedio de -0.75% en Ecopetrol SA el día siguiente y el séptimo día, secuencialmente. El rendimiento bursátil de un mes de la CE llevó a que sus acciones aumentaran un 13,01% con un rendimiento del -34,31% observado en las últimas 52 semanas.

The lower number of analysts has assigned a buy or better ratings (3) on the Ecopetrol S.A. stock, while 6 of them have a rating of a Hold with the 11-year target price suggested by the analysts standing at \$18.17. This price target implies potential upside of 5.09 percent over the next 12 months based on the current share price.

Ecopetrol S.A. (EC) Post Earnings Announcement Drift (PEAD)

Back on May 07, 2019, Ecopetrol S.A. (NYSE:EC) released its Q2 results, in which it recorded EPS of \$0.52 that fell short of consensus estimates of \$0.55. After the earnings trimestre, en el que registró EPS de \$ 0.52 que no alcanzaron las estimaciones de consenso de \$ 0.55. Después de que se informaron las ganancias, el precio de las acciones de la CE comenzó la sesión en \$ 17.36 y permaneció en un rango de \$ 17.68 a \$ 18.1 el primer día. Las acciones tenían un precio de \$ 18.07 al cierre con un volumen total de acciones de 1675431.

El 5 de abril de 2019, se divulgó el informe de ganancias del primer trimestre con EPS de \$ 0.43. Esto fue superior a la estimación de \$ 0.35 por acción. El rango de precios de las acciones de EC estaba entre \$ 21.7 y \$ 21.99 en el anuncio posterior al primer día, después de abrir el día en \$ 21.51. La sesión se cerró a \$ 21.97 y hubo un volumen total de 598041 acciones.

El 6 de noviembre de 2018 fue el día en que se dieron a conocer sus resultados del cuarto trimestre. Las ganancias llegaron a \$ 0,4, perdiendo los \$ 0,44 proyectados por acción. Al día siguiente, las acciones de la CE abrieron a \$ 21.72 mientras permanecían en un rango de \$ 22.28 a \$ 22.48. Al final, se movió a \$ 22.36, un volumen total de acciones de 1139768.

In the year-ago Q3 earnings on August 14, 2018, the company saw profit per share of \$0.6. That was better than the \$0.57 analysts had expected. Ecopetrol S.A. share price started at \$19.55 on the first full trading day post-earning and then exchanged hands between \$20.72 and \$20.72 throughout the session. The closing price of \$19.62 came on the back of 1820618 shares in volume.

Electronic and Component Parts

Search Across Hundreds of Distributors to Compare Prices, Inventory, and Sales!

AM Octopart

Visit Site

ETIQUETAS


CE
Ganancias de la CE
Noticias de la CE
Acciones de la CE
Ecopetrol SA
NYSE: CE

Me gusta 0


Facebook
Twitter
Google+
Pinterest

Artículo anterior: [Cómo funciona Viavi Solutions Inc. \(VIAV\) en el día de ganancias](#)


Artículo siguiente: [First Hawaiian, Inc. \(FHB\): Negociación de ganancias y calificaciones de analistas](#)




Google Ads




dixnews.com




smartmoneyfx.co.in




dixnews.com




Constructora Colpatra



dixnews.com



dixnews.com




dixnews.com

ARTÍCULOS RELACIONADOS
MÁS DEL AUTOR

El gran momento de Aimmune Therapeutics, Inc. (AIMT) parece exagerado

China Index Holdings Limited (CIH): no todo está bien

Precipio, Inc. (PRPO): solo acabamos de comenzar




WWW.XM.COM

Invierta con ejecución rápida y directa

Broker multipremiado, multirregulado

Abrir una cuenta

Nuestros servicios implican un riesgo significativo y pueden producir la pérdida de su capital invertido. Aplican Tyc.



OFFICIAL SPONSOR

 **Agile Therapeutics, Inc. (AGRX): ¿Aterrándose a la paja?**
13 de septiembre de 2019


 **El impulso de Consolidated Communications Holdings, Inc. (CNLS) continúa**
11 de septiembre de 2019

IVERIC bio, Inc. (ISEE): ¿Qué hacer antes y después de las ganancias?
9 de septiembre de 2019

DE JUEVES A SÁBADO

LaCaci·K

EL MEJOR VALLENATO




WWW.XM.COM

Invierta con ejecución rápida y directa

Broker multipremiado, multirregulado


Abrir una cuenta


Nuestros servicios implican un riesgo significativo y pueden producir la pérdida de su capital invertido. Aplican Tyc.



OFFICIAL SPONSOR

 **Agile Therapeutics, Inc. (AGRX): ¿Aterrándose a la paja?**
13 de septiembre de 2019

 **El impulso de Consolidated Communications Holdings, Inc. (CNLS) continúa**
11 de septiembre de 2019

 **IVERIC bio, Inc. (ISEE): ¿Qué hacer antes y después de las ganancias?**
9 de septiembre de 2019

DE JUEVES A SÁBADO

LaCaci·K

EL MEJOR VALLENATO EN VIVO

CLL 116 #19-40 - 3006594266





Haz parte de **IVIN 567**
una forma de vivir en una comunidad única en Bogotá


Aparta-Suites desde **\$200.000.000**

Más información >



- 

Rendimiento histórico posterior a las ganancias de Aurinia Pharmaceuticals Inc. (AUPH)
9 de septiembre de 2019
- 

La acción del precio de Campbell Soup Company (CPB) plantea preguntas
16 de septiembre de 2019
- 

Números Imperdibles para las ganancias previas de Teva Pharmaceutical Industries Limited (TEVA)
9 de septiembre de 2019

- Vista previa de ganancias 2621
- Historias de crecimiento 2614
- Acciones calientes 2607
- Análisis de precios 2598