

ACCIONES

La más tranzada
Millones de pesos
Septiembre 23

ECOPETROL ▶ **13.657,19**

Alzas
Precio de cierre
Septiembre 23

BBVACOL
\$369,00 **8,53%**

Bajas
Precio de cierre
Septiembre 23

ENKA
\$8,05 **-4,17%**

Fuente: BVC

BONOS DE DEUDA PÚBLICA (CIFRAS EN PESOS)

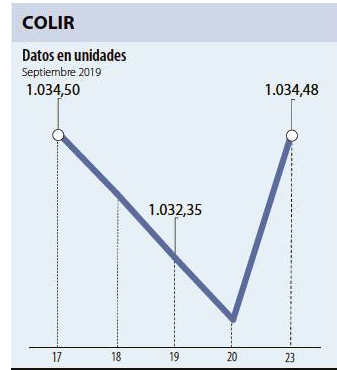
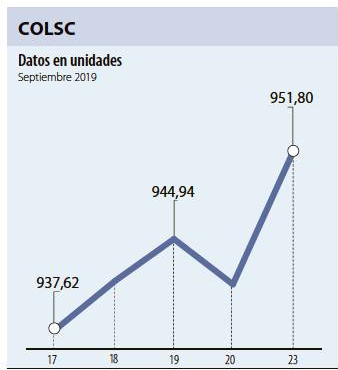
VCTO.	TASA FIJA	CIERRE*	VCTO.	UVR	CIERRE*
SEP-19			MAR-21		1.299
JUL-20			FEB-23		1.640
MAY-22	4.735		MAY-25		1.956
JUL-24	5.038		MAR-27		2.191
AGO-26	5.456		MAR-33		
ABR-28	5.775		ABR-35		
SEP-30	5.980		FEB-37		
JUN-32	6.114		JUN-47		
OCT-34	6.249				

Fuente: ICAP SECURITIES COLOMBIA Estos reportes pertenecen a comportamientos mensuales y no diarios. Casillas * cierre* en blanco: Valores no operados en el día.

ADR LATINOAMERICANOS

NOMBRE	CIERRE (DLRS)
AMERICA-SPON ADR	14,97
AMERICAN RENAL A	8,18
BANCO CHILE-ADR	28,61
BANCO LATINOAM-E	19,58
BANCO MACRO-ADR	23,55
BANCO SANTAN-ADR	3,98
BANCOLOMBIA-ADR	50,83
BRANDESCO-ADR	8,12
BUENAVENTURA-ADR	15,2
CEMEX SAB-SP ADR	4,03
CEMIG SA-ADR	3,35
COCA-COLA F-ADR	62,08
COPA HOLDIN-CL-A	96
COPEL-ADR PR B	12,25
CPFL ENERGIA-ADR	15,51
EMBOT ANDINA-ADR	19,07
EMBOT ANDINA-ADR	16,4033
EMBRAER SA-ADR	18,35
FOMENTO ECON-ADR	94,94
GERDAU SA-ADR	3,12
GOL-ADR	15,53
GRUPO AEROPO-ADR	158
GRUPO AEROPO-ADR	96,67
READY CAPITAL CO	16,32
GRUPO TELEV-ADR	10,64
INDUS BACHOC-ADR	52,25
IRSA SA-ADR	5,42
PAO ACUCAR-ADR	19,72

Fuente: Bloomberg



OPCIONES Y FUTUROS BVC











INSTRUMENTO	VOLUMEN (COP)*	No. CONTRATOS	PRECIO	OPEN INTEREST**
GRUPO SURA DIC 2019	664	20	\$33.194	372
CEMARGOS DIC 2019	302	40	\$7.545	3.053
TES22 OCT 2019	101.645	386	105%	1.082
TES24 OCT 2019	33.802	112	121%	772
USD OCT 2019	185.838	1.081	\$3.438	979
MINI USD OCT 2019	5.969	347	\$3.440	763
	8	7	\$23	0

* Los volúmenes informados corresponden al valor en millones de COP de las operaciones cazadas o registradas hasta las 03:45:00 p. m.
** El Open Interest corresponde al número de contratos de posición abierta al inicio de la jornada.
Fuente: BVC

MOVIMIENTO ACCIONARIO SEPTIEMBRE 23 DE 2019														Var. Día (4)	Var. Anual (5)	Comp. EQTY (6)	PROX. P. EXD. (7)		Vr. Dividendo Anual Pesos	Cap. Bursátil Millones (8)	Valor en Libros	Utilidad por Acción
Especies Canasta EQTY (1)	Modalidad	Cantidad No. Acciones	Número de Oper.	Monto Millones	Pr. Promedio Pesos(2)	Pr. Inicial Pesos	Pr. Mínimo Pesos(3)	Pr. Máximo Pesos(3)	Pr. Último Pesos	INICIA	TERMINA											
BBVACOL	C	7.420.507,00	7	2.730,77	368,00	340,00	368,00	369,00	369,00	8,53%	36,67%	0,09%	03-OCT-2019	09-OCT-2019	19,09	5.316.733,43	295,82	40,90				
BCOLOMBIA	C	84.918,00	99	3.368,79	39.671,04	39.200,00	39.220,00	40.120,00	40.120,00	2,35%	24,67%	9,85%	25-SEP-2019	1-OCT-2019	1.092,00	40.252.309,73	23.551,87	3.234,24				
BMC	S	-	-	-	-	-	-	-	-	1.460,00	0,00%	97,30%	0,02%	-	-	168,73	86.430,59	1.259,06	225,50			
BOGOTA	C	31.152,00	24	2.381,29	76.440,85	76.180,00	76.000,00	77.680,00	77.600,00	1,86%	17,58%	3,04%	25-SEP-2019	1-OCT-2019	3.840,00	25.707.371,07	53.521,57	8.934,50				
BVC	C	2.640,00	2	30,36	11.500,00	11.480,00	11.500,00	11.500,00	11.500,00	0,17%	-3,36%	0,24%	-	-	550,00	695.904,89	7.758,55	620,29				
CELSIA	C	192.174,00	30	827,25	4.304,71	4.290,00	4.295,00	4.340,00	4.330,00	0,93%	-5,04%	2,25%	17-OCT-2019	23-OCT-2019	184,00	4.632.981,16	4.661,77	491,30				
CEMARGOS	C	218.829,00	78	1.640,21	7.495,41	7.500,00	7.460,00	7.580,00	7.470,00	-0,40%	-2,86%	3,70%	01-OCT-2019	7-OCT-2019	242,00	9.900.018,83	5.950,37	102,49				
CLH	C	91.669,00	30	391,22	4.267,72	4.135,00	4.200,00	4.300,00	4.250,00	2,78%	-23,84%	0,57%	-	-	0,00	2.457.682,95	8.450,43	294,12				
CNEC	C	20.678,00	8	252,12	12.192,43	12.000,00	12.060,00	12.260,00	12.260,00	2,17%	28,92%	0,50%	-	-	0,00	2.186.685,47	3.802,58	-417,45				
CONCRET	C	177.324,00	9	89,25	503,34	505,00	502,00	505,00	502,00	-0,59%	32,11%	0,14%	-	-	0,00	569.395,98	1.323,36	91,86				
CORFICOLF	C	84.257,00	49	2.262,41	26.851,35	27.000,00	26.620,00	27.000,00	27.000,00	0,00%	17,09%	2,33%	-	-	1.657,90	7.941.068,49	23.338,56	6.800,75				
ECOPETROL	C	4.559.357,00	372	13.657,19	2.995,42	3.010,00	2.980,00	3.010,00	3.000,00	-0,33%	-18,48%	10,32%	-	-	225,00	123.350.084,07	1.232,61	284,22				
ELCONDOR	C	54.806,00	4	64,89	1.184,01	1.195,00	1.180,00	1.185,00	1.185,00	-0,84%	11,27%	0,14%	15-NOV-2019	21-NOV-2019	52,50	680.623,50	1.816,90	224,60				
ENKA	S	3.000.000,00	2	24,15	8,05	8,40	8,05	8,05	8,05	-4,17%	8,78%	0,03%	-	-	0,00	94.778,48	32,28	0,36				
ESTRA	S	-	-	-	-	-	-	-	-	125,00	0,00%	-48,98%	0,00%	-	0,00	8.900,75	371,34	23,79				
ETB	C	568.308,00	13	128,41	225,95	225,00	225,00	226,00	225,00	0,00%	-32,43%	0,07%	-	-	0,00	798.874,52	535,16	30,24				
FABRICATO	S	-	-	-	-	-	-	-	-	5,68	0,00%	-18,86%	0,03%	-	0,00	52.266,50	57,14	-3,64				
GEB	C	2.304.249,00	57	5.090,97	2.209,39	2.210,00	2.200,00	2.215,00	2.210,00	0,00%	10,50%	6,40%	17-OCT-2019	23-OCT-2019	130,00	20.290.401,21	1.275,14	203,70				
GRUBOLIVAR	C	14.748,00	17	1.082,09	73.372,06	70.000,00	71.980,00	74.980,00	74.600,00	6,57%	42,37%	0,21%	08-OCT-2019	15-OCT-2019	1.333,00	5.894.608,83	120.280,51	16.050,61				
GRUPOARGOS	C	442.521,00	123	7.820,67	17.672,99	17.660,00	17.440,00	17.780,00	17.660,00	0,00%	11,07%	5,40%	08-OCT-2019	15-OCT-2019	350,00	14.270.140,56	18.476,20	587,33				
GRUPOPAVAL	C	73.059,00	4	95,16	1.302,55	1.300,00	1.285,00	1.310,00	1.310,00	0,77%	15,42%	0,67%	25-SEP-2019	1-OCT-2019	60,00	29.223.713,48	797,78	137,37				
GRUPO SURA	C	375.957,00	196	12.319,24	32.767,68	32.700,00	32.600,00	32.980,00	32.760,00	0,18%	-2,44%	8,01%	25-SEP-2019	1-OCT-2019	550,00	18.828.409,87	40.282,03	1.543,12				
ISA	C	100.194,00	172	1.975,08	19.712,52	19.900,00	19.500,00	19.940,00	19.500,00	-2,01%	43,38%	8,75%	05-DIC-2019	11-DIC-2019	552,00	21.599.718,93	10.314,65	1.430,66				
MINEROS	C	92.546,00	11	317,77	3.433,68	3.430,00	3.415,00	3.460,00	3.415,00	-0,44%	64,18%	0,37%	04-OCT-2019	10-OCT-2019	174,00	893.662,48	3.000,93	507,56				
NUTRESA	C	29.166,00	24	750,62	25.736,12	25.960,00	25.480,00	25.900,00	25.480,00	-1,85%	4,00%	6,33%	08-OCT-2019	15-OCT-2019	612,00	11.723.945,71	18.776,21	1.220,40				
OCIDENTE	C	142,00	1	5,33	37.520,00	-	-	-	-	37.520,00	0,00%	-3,79%	0,55%	25-SEP-2019	1-OCT-2019	1.860,00	5.849.358,58	26.412,98	2.729,70			
PAVAL	C	4.813.976,00	152	6.315,79	1.311,97	1.315,00	1.300,00	1.320,00	1.315,00	0,00%	11,44%	5,32%	25-SEP-2019	1-OCT-2019	60,00	29.223.713,48	797,78	137,37				
PAVAH	C	281.604,00	33	348,44	1.237,33	1.240,00	1.235,00	1.245,00	1.240,00	0,00%	-45,73%	0,41%	-	-	50,00	422.229,82	2.791,28	-221,19				
PFCOLOM	C	217.450,00	153	9.401,04	43.233,13	43.300,00	42.920,00	43.800,00	43.800,00	1,15%	40,38%	10,95%	25-SEP-2019	1-OCT-2019	1.092,00	40.252.309,73	23.551,87	3.234,24				
PFCEMARGOS	C	83.201,00	14	514,58	6.184,79	6.000,00	6.180,00	6.200,00	6.200,00	3,33%	-2,05%	1,28%	01-OCT-2019	7-OCT-2019	242,00	9.900.018,83	5.950,37	102,49				
PFCORFICOLF	C	7.675,00	6	176,22	22.960,00	22.800,00	22.960,00	22.960,00	22.960,00	0,70%	21,48%	0,24%	-	-	1.657,90	7.941.068,49	23.338,56	6.800,75				
PDVAWVDA	C	18.987,00	37	787,67	41.484,63	42.000,00	41.000,00	41.860,00	41.620,00	-0,90%	15,61%	3,67%	-	-	840,00	4.494.688,80	22.790,79	2.675,75				
PFRUPOARG	C	231.823,00	30	3.110,53	13.417,70	13.160,00	13.300,00	13.720,00	13.560,00	3,04%	-4,51%	2,78%	08-OCT-2019	15-OCT-2019	350,00	14.270.140,56	18.476,20	587,33				
PFRUPO SURA	C	27.785,00	64	849,39	30.569,95	30.480,00	30.280,00	30.880,00	30.660,00	0,59%	-4,19%	3,53%	25-SEP-2019	1-OCT-2019	550,00	18.828.409,87	40.282,03	1.543,12				
POPULAR	S	-	-	-	-	-	-	-	-	330,00	0,00%	-27,95%	0,09%	25-SEP-2019	1-OCT-2019	16,80	2.549.357,75	334,17	41,09			
PROMIGAS	C	230.874,00	33	1.814,70	7.860,12	7.620,00	7.660,00	8.000,00	8.000,00	4,99%	16,11%	1,38%	15-OCT-2019	21-OCT-2019	355,00	9.078.784,34	2.603,15	642,33				
PROTECCION	S	-	-	-	-	-	-	-	-	105.500,00	0,00%	-6,64%	0,03%	-	4.327,00	2.680.485,55	59.652,92	11.977,06				
TERPEL	C	7.660,00	3	83,48	10.898,33	10.700,00	10.900,00	10.920,00	10.920,00	2,06%	16,79%	0,46%	-	-	368,59	1.981.155,59	10.552,47	1.099,50				
VILLAS	S	-	-	-	-	-	-	-	-	5.220,00	0,00%	5,45%	0,01%	25-SEP-2019	1-OCT-2019	384,00	1.172.897,01	6.479,82	753,69			

Otras Especies (1)	Modalidad	Cantidad No Acciones	Número de Oper.	Monto Millones	Pr. Promedio Pesos(2)	Pr. Inicial Pesos	Pr. Mínimo Pesos(3)	Pr. Máximo Pesos(3)	Pr. Último Pesos	Var. Día (4)	Var. Anual (5)	Fecha	ULTIMO MOVIMIENTO DE LA ESPECIE		Cap. Bursátil Millones (8)	Valor en Libros	
													P. Medio	P. Cierre	P.P. Exd. (7)		
COLTEJER	S	37,00	1	0,04	1.005,00	1.950,00	0,00	0,00	1.950,00	0,00%	92,12%	15-AGO-2019	1.950,00	1.950,00	-	136.500,00	7.173,80
HCOLSEL	C	150.000,00	1	2.201,25	14.675,00	14.537,00	14.675,00	14.675,00	14.675,00	0,95%	6,60%	13-SEP-2019	14.544,03	14.537,00	-	146,75	15.000,00
ICOLCAP	C	501.619,00	7	8.087,65	16.123,09	16.091,00	16.123,00	16.123,00</									

ÍNDICE DE MILLONARIOS (Datos del 20 de Septiembre 2019)

	Patrimonio neto total	Último cambio (%)	Cambio YTD (\$)
 JEFF BEZOS	112.00 MILLONES	1.58	13.1 BILL.
 WILLIAM HENRY GATES III	107.00 MILLONES	272	16.6 BILL.
 BERNARD ARNAULT	94.400 MILLONES	120	25.8 BILL.
 WARREN E. BUFFETT	82.300 MILLONES	171	1.49 BILL.
 MARK ZUCKERBERG	73.600 MILLONES	78.3	21.5 BILL.
 AMANCIO ORTEGA GAONA	65.400 MILLONES	216	6.79 BILL.
 LARRY PAGE	59.600 MILLONES	378	8.38 BILL.
 CHARLES DE GNAHL KOCH	59.500 MILLONES	114	51.3 MILL.
 LAWRENCE JOSEPH ELLISON	58.000 MILLONES	51.3	8.73 BILL.
 SERGEY BRIN	57.900 MILLONES	365	8.02 BILL.

Fuente: Bloomberg / Cifras en dólares

Yield (9)	QTOBIN (10)	RPG (11)	YTD (12)	COMP. COLCAP (13)	COMP. COLS (14)	Especies Canasta EOTY (1)
5,17%	1,25	9,02	39,25%	0,00%	5,48%	BBVACOL
2,72%	1,70	12,40	31,97%	6,78%	0,00%	BCOLOMBIA
11,56%	1,16	6,47	97,30%	0,00%	1,00%	BMC
4,95%	1,45	8,69	39,07%	3,01%	0,00%	BOGOTA
4,78%	1,48	18,54	-4,01%	0,24%	14,07%	BVC
4,25%	0,93	8,81	8,25%	2,22%	0,00%	CELSIA
3,24%	1,26	72,89	7,33%	3,65%	0,00%	CEMARGOS
0,00%	0,50	14,45	14,86%	0,56%	0,00%	CLH
0,00%	3,22	-29,37	27,18%	0,49%	0,00%	CNEC
0,00%	0,38	5,46	36,41%	0,14%	9,00%	CONCRETE
6,14%	1,16	3,97	64,63%	2,30%	0,00%	CORFICOLF
7,50%	2,43	10,56	13,42%	14,64%	0,00%	ECOPETROL
4,43%	0,65	5,28	7,73%	0,00%	8,97%	ELCONDOR
0,00%	0,25	22,36	15,00%	0,00%	1,83%	ENKA
0,00%	0,34	5,25	-10,71%	0,00%	0,05%	ESTRA
0,00%	0,42	7,44	-10,36%	0,07%	4,68%	ETB
0,00%	0,10	-1,56	-5,33%	0,00%	1,91%	FABRICATO
5,88%	1,73	10,85	24,86%	6,32%	0,00%	GEB
1,79%	0,62	4,65	46,27%	0,00%	13,53%	GRUBOLIVAR
1,98%	0,96	30,07	4,50%	5,33%	0,00%	GRUPOARGOS
4,58%	1,64	9,54	41,62%	0,00%	0,00%	GRUPOAVAL
1,68%	0,81	21,23	1,99%	7,91%	0,00%	GRUPO SURA
2,83%	1,89	13,63	39,48%	8,63%	0,00%	ISA
5,10%	1,14	6,73	66,99%	0,00%	16,63%	MINEROS
2,40%	1,36	20,88	8,43%	6,25%	0,00%	NUTRESA
4,96%	1,42	13,75	-1,26%	0,00%	0,00%	OCIDENTE
4,56%	1,65	9,57	31,63%	5,25%	0,00%	PFVAL
4,03%	0,44	-5,61	-25,30%	0,41%	0,00%	PFVAV
2,49%	1,86	13,54	39,49%	14,84%	0,00%	PFBCOLOM
3,90%	1,04	60,49	5,98%	1,26%	0,00%	PFCEMARGOS
7,22%	0,98	3,38	58,34%	0,00%	14,42%	PFRCORFICOL
2,02%	1,83	15,55	34,61%	3,62%	0,00%	PFDAVVINDA
2,58%	0,73	23,09	-6,48%	2,75%	0,00%	PFGRUPOARG
1,79%	0,76	19,87	-1,35%	3,30%	0,00%	PFGRUPOSURA
5,09%	0,99	8,03	-27,95%	0,00%	5,98%	POPULAR
4,44%	3,07	12,45	48,70%	0,00%	0,00%	PROMIGAS
4,10%	1,77	8,41	0,48%	0,00%	1,96%	PROTECCION
3,38%	1,03	9,93	13,75%	0,00%	0,00%	TERPEL
7,36%	0,81	6,93	2,35%	0,00%	0,49%	VILLAS

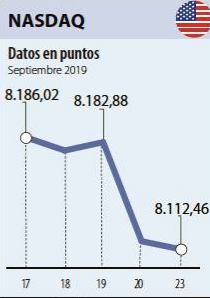
Variación porcentual del precio de cierre de hoy con el primer día hábil del año. (13) La participación porcentual de cada acción en el COLCAP se calcula teniendo en cuenta el último precio de cierre y la ponderación fija que se asigna trimestralmente. (14) La participación porcentual de cada acción en el COLSC se calcula teniendo en cuenta el último precio de cierre y la ponderación fija que se asigna trimestralmente.

Continúa S: Subasta

Fuente: BVC



Fuente: Bloomberg



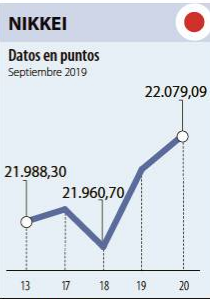
Fuente: Bloomberg



Fuente: Bloomberg



Fuente: Bloomberg



Fuente: Bloomberg



Fuente: Bloomberg

FONDOS DE INVERSIÓN COLECTIVA CATEGORIZADOS

DATOS DEL 19 DE SEPTIEMBRE DE 2019

CATEGORIA DE FIC / ADMINISTRADOR	NOMBRE FIC	RENTABILIDAD EFECTIVA ANUAL		
		SEMESTRAL (%)	ANUAL (%)	ANUAL (%)
FONDOS RENTA FIJA NACIONAL LIQUIDEZ				
ACCIONES Y VALORES	FIC ACCIVAL VISTA - ÚNICA	3,938	4,036	3,691
ADCAP COLOMBIA S.A.	INVERTIR AHORRO PLUS - ÚNICA	3,976	4,109	3,735
BBVA FIDUCIARIA	BBVA EFECTIVO - CLIENTE INVERSIONISTA	3,902	4,001	3,714
BTG PACTUAL	BTG PACTUAL - LIQUIDEZ - CLASE A	3,837	4,011	3,699
CREDICORP CAPITAL S.A.	FONVAL - ÚNICA	4,283	4,350	3,928
FIDUAGRARIA	CONFIRENTA - 1	4,772	4,578	3,966
FIDUCIARIA BANCOLOMBIA S.A.	FIDUCUENTA - ÚNICA	4,200	3,932	3,579
FIDUCIARIA BOGOTA S.A.	SUMAR - HASTA 97 SMMLV	3,041	3,050	2,637
FIDUCIARIA CORFICOLOMBIANA S.A.	FIC VALOR PLUS I - TP1	3,297	3,261	2,897
FIDUCOLMENA	RENTAFACIL - PERSONA NATURAL Y PYME	3,693	3,778	3,355
FIDUCOOMEVA	FIC ABIERTO AVANZAR VISTA - PÚBLICO DIFERENCIADO	3,874	3,707	3,208
FIDUPOPULAR	RENTAR - RENTAR TP1	4,073	3,965	3,591
OLD MUTUAL SOCIEDAD FIDUC.S.A.	OLD MUTUAL EFECTIVO - TIPO D	4,202	4,093	3,680
ULTRASERFINCO S.A.	ULTRASERFINCO - LIQUIDEZ - P3	3,736	3,706	3,308
VALORES BANCOLOMBIA S.A.	RENITA LIQUIDEZ - ÚNICA	4,137	4,159	3,689
FONDOS RENTA FIJA NACIONAL ENTIDADES PÚBLICAS				
CREDICORP CAPITAL FIDUCIARIA S.A.	FIDUCREDICORP VISTA - INMOBIL. PREVENTA	2,861	3,049	3,259
FIDUCIARIA BANCOLOMBIA S.A.	FIDUEXCEDENTES - ÚNICA	4,055	3,989	3,615
FIDUAGRARIA	FIC 600 - PÚBLICO DIFERENCIADO	3,946	4,214	3,759
FIDUAGRARIA	RENITA AGRARIA - ÚNICA	3,122	3,001	3,072
FIDUAGRARIA	RENITA ESTABLE - ÚNICA	2,872	3,073	2,848
FIDUAGRARIA	FIC F5 - ÚNICA	2,820	-	-
FIDUCIARIA BOGOTA S.A.	FIDUGOB - HASTA 10.834 SMMLV	4,241	4,289	3,919
FIDUCOLDEX	FIC FIDUCOLDEX - PERSONA NATURAL < 2,000 MM	3,849	4,208	3,879
FIDUCIARIA CORFICOLOMBIANA S.A.	CONFIANZA PLUS - ÚNICA	3,770	3,995	3,593
FIDUPOPULAR	FIDULIQUIDEZ - FIDULIQUIDEZ TP11	3,992	4,005	3,451
FONDOS RENTA FIJA NACIONAL CORTO PLAZO				
ADCAP SCB	ADCAP MULTIPLAZOS - ÚNICA	4,785	5,267	4,406
BBVA FIDUCIARIA	BBVA PLAZO 30 - ÚNICA	4,854	5,237	4,648
CREDICORP CAPITAL S.A.	FONVAL DEUDA CORPORATIVA - ÚNICA	6,043	5,602	4,721
FIDUAGRARIA	RENTAPAIS - ÚNICA	3,531	3,873	-
FIDUCIARIA BANCOLOMBIA S.A.	FIDURENTA - PARTICIPACION 30	4,867	5,590	4,969
FIDUPOPULAR	RENTAR 30 - ÚNICA	6,319	6,211	5,358
ULTRASERFINCO S.A.	ESPARTA 30 - ÚNICA	5,430	5,811	5,034
FONDOS RENTA FIJA NACIONAL MEDIANO PLAZO				
ACCIONES Y VALORES	FIC ACCIVAL RENTA FIJA 180 - ÚNICA	5,850	6,488	-
ADCAP SCB	ADCAP RENTA FIJA COLOMBIA - ÚNICA	4,428	5,407	4,153
BTG PACTUAL	DEUDA PRIVADA - CLASE A	5,483	6,391	5,584
FIDUCIARIA BANCOLOMBIA S.A.	PLAN SEMILLA - ÚNICA	5,892	7,014	6,101
FIDUCIARIA CORFICOLOMBIANA S.A.	DEUDA CORPORATIVA - ÚNICA	5,175	5,802	4,908
FIDUCOLDEX	FIC FIDUCOLDEX 60 MODERADO - ÚNICA	6,243	6,791	5,969
FIDUCIARIA DAVIVIENDA	DAVIPLUS RENTA FIJA PESOS - ÚNICA	5,434	5,805	4,790
ULTRASERFINCO S.A.	ESPARTA 180 - ÚNICA	5,408	6,431	5,368
FONDOS RENTA FIJA NACIONAL LARGO PLAZO				
CREDICORP CAPITAL S.A.	FONVAL RENTA FIJA COLOMBIA - ÚNICA	4,622	10,657	8,610
FIDUCIARIA BANCOLOMBIA S.A.	RENITA FIJA PLAZO - ÚNICA	4,092	10,702	9,047
FIDUCIARIA BOGOTA S.A.	ÓPTIMO - ÚNICA	1,089	9,702	8,582
FONDOS ACCIONARIO NACIONAL				
ACCIONES Y VALORES	FIC ACCIVAL ACCIONES NACIÓN - ÚNICA	45,993	-1,925	3,969
BTG PACTUAL	ACCIONES COLOMBIA - CLASE A	42,997	-2,714	6,964
CREDICORP CAPITAL S.A.	FONVAL ACCIONES DINAMICO - ÚNICA	37,701	-1,586	8,734
CREDICORP CAPITAL S.A.	FONVAL ACCIONES VALOR - ÚNICA	35,797	9,902	4,594
FIDUBOGOTA	FIDUACCION - ÚNICA	40,586	-4,078	5,671
FIDUCIARIA BANCOLOMBIA S.A.	RENITA ACCIONES - ÚNICA	33,184	-4,253	5,949
FIDUCIARIA CORFICOLOMBIANA S.A.	ACCIONES PLUS - ÚNICA	43,716	-1,613	5,903
ULTRASERFINCO S.A.	"SERFINCO ACCIONES" - ÚNICA	37,989	-0,227	9,190
ULTRASERFINCO S.A.	ULTRASERFINCO GEA - ÚNICA	14,217	-6,861	7,066
VALORES BANCOLOMBIA S.A.	RENITA VARIABLE COLOMBIA - ÚNICA	33,094	-4,239	5,993
FONDO DE RENTA FIJA INTERNACIONAL				
BTG PACTUAL	RENITA FIJA INTERNACIONAL - CLASE A	-17,724	25,032	19,763
CREDICORP CAPITAL S.A.	FONVAL DEUDA CORPORATIVA LATAM - ÚNICA	8,655	12,797	12,920
CREDICORP CAPITAL S.A.	FONVAL GLOBAL RENTA FIJA - ÚNICA	1,433	10,779	8,493
FONDO ACCIONARIO INTERNACIONAL				
BTG PACTUAL	ACCIONES INTERNACIONALES - CLASE A	25,698	29,046	12,609
CREDICORP CAPITAL S.A.	FONVAL GLOBAL ACCIONES - ÚNICA	53,349	9,635	3,201
VALORES BANCOLOMBIA S.A.	RENITA ALTA CONVINCION - ÚNICA	54,788	1,702	0,711
FIDUCIARIA CORFICOLOMBIANA S.A.	ACCIONES GLOBALES - ÚNICA	28,987	23,022	11,294
FONDO DE ALTO RENDIMIENTO NACIONAL				
CREDICORP CAPITAL S.A.	FONVAL RENTA FIJA ALTO RENDIMIENTO - ÚNICA	8,026	6,264	5,053
FIDUCIARIA CORFICOLOMBIANA S.A.	CAPITAL PLUS - ÚNICA	5,439	5,026	4,486
FIDUPOPULAR	RENTAR CAPITAL - ÚNICA	6,240	5,362	5,058
OLD MUTUAL SOCIEDAD FIDUC.S.A.	OLD MUTUAL MULTIPLAZO - TIPO D	6,301	7,047	5,944
ULTRASERFINCO S.A.	ESPARTA PLUS - ÚNICA	5,963	5,694	5,076
FONDO BALANCEADO MENOR RIESGO LOCAL				
FIDUCIARIA BOGOTA S.A.	ES+ - PRINCIPAL	6,365	10,155	7,743
ULTRASERFINCO S.A.	PERFIL CONSERVADOR - ÚNICA	8,215	5,148	5,889
FIDUCIARIA CORFICOL. S.A. S.A.	ESTRATEGIA MODERADA - ÚNICA	11,991	5,300	5,695
FONDO BALANCEADO MENOR RIESGO GLOBAL				
FIDUCIARIA BOGOTA S.A.	CUBRIR BALANCEADO INTERNAL - DE 4 A 80 SMMLV	-15,276	14,312	11,444

NOTAS: - La información de cada categoría corresponde al Grupo de Participación Retail. - Las rentabilidades se encuentran expresadas en términos efectivos anuales y no son indicativas de futuros resultados. - El inversionista debe tener en cuenta otros factores tales como la política de inversión y el perfil de riesgo de cada Fondo de Inversión Colectiva. - La información contenida es solo una guía general y no debe ser usada como base para la toma de decisiones de inversión o desinversión.

Fuente: www.sifcolumbia.com