

COLCAP

Datos en unidades
Septiembre 2019



ACCIONES

La más tranzada
Millones de pesos Septiembre 19
ECOPETROL ► **18.497,94**

Alzas
Precio de cierre Septiembre 19
FABRICATO
\$5,68 **5,19%**

Bajas
Precio de cierre Septiembre 19
ETB
\$225,00 **-3,85%**

Fuente: BVC

BONOS DE DEUDA PÚBLICA

(CIFRAS EN PESOS)

TASA FIJA	VCTO.	CIERRE*	UVR	CIERRE*
	SEP-19		MAR-21	1.317
	JUL-20	4.190	FEB-23	1.725
	MAY-22	4.759	MAY-25	2.000
	JUL-24	5.070	MAR-27	2.250
	AGO-26	5.525	MAR-33	2.750
	ABR-28	5.810	ABR-35	2.792
	SEP-30	6.000	FEB-37	2.860
	JUN-32	6.141	JUN-47	-
	OCT-34	6.248		

Fuente: ICAP SECURITIES COLOMBIA Estos reportes pertenecen a comportamientos mensuales y no diarios. Casillas * cierre en blanco: Valores no operados en el día.

OPCIONES Y FUTUROS BVC

INSTRUMENTO	VOLUMEN (COP)*	No. CONTRATOS	PRECIO	OPEN INTEREST**
CEMARGOS SEP 2019	5.339	700	\$7.627	1.169
CLH SEP 2019	2.574	590	\$4.362	443
GRUPOARGOS SEP 2019	1.633	92	\$17.747	182
GRUPOPSURA SEP 2019	1.228	36	\$34.110	254
ECOPETROL SEP 2019	1.127	380	\$2.967	1.455
PFBCOLOM SEP 2019	1.049	24	\$43.711	92
PFAVH SEP 2019	684	520	\$1.316	4.779
NUTRESA SEP 2019	129	5	\$25.720	68
TES22 OCT 2019	137.245	522	105%	764
TES24 OCT 2019	95.024	316	120%	566
USD OCT 2019	118.482	701	\$3.800	845
MINI USD DIC 2019	406	24	\$3.385	184
COLCAP SEP 2019	3.813	760	\$1.593	210

* Los volúmenes informados corresponden al valor en millones de COP de las operaciones calzadas o registradas hasta las 03:45:00 p.m.
**El Open Interest corresponde al número de contratos de posición abierta al inicio de la jornada.

Fuente: BVC

ADR LATINOAMERICANOS

NOMBRE	CIERRE (DLRS)
AMERICA-SPON ADR	15,1
AMERICAN RENAL A	8,39
BANCO CHILE-ADR	28,96
BANCO LATINOAM-E	19,69
BANCO MACRO-ADR	24,35
BANCO SANTAN-ADR	4,02
BANCOLOMBIA-ADR	50,72
BRADESCO-ADR	8,06
BUENAVENTURA-ADR	14,71
CEMESAB-SP ADR	3,98
CEMIG SA-ADR	3,41
COCA-COLA F-ADR	61,63
COPA HOLDIN-CL A	95,42
COPEL-ADR PR B	12,49
CPFL ENERGIA-ADR	15,85
EMBOT ANDINA-ADR	19,2
EMBOT ANDINA-ADR	16,4033
EMBRAER SA-ADR	18,77
FOMENTO ECON-ADR	94,73
GERDAU SA-ADR	3,18
GOL-ADR	16,38
GRUPO AEROP-ADR	154,7
GRUPO AEROP-ADR	95,29
READY CAPITAL CO	16,38
GRUPO TELEV-ADR	10,33
INDUS BACHOC-ADR	53,44
IRSA SA-ADR	5,9
PAO ACUCAR-ADR	20,25

Fuente: Bloomberg

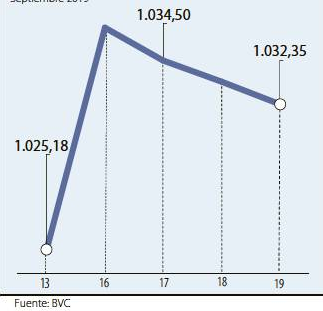
COLSC

Datos en unidades
Septiembre 2019



COLIR

Datos en unidades
Septiembre 2019



MOVIMIENTO ACCIONARIO SEPTIEMBRE 19 DE 2019

Especies Canasta EQTY (1)	Modalidad	Cantidad No. Acciones	Número de Oper.	Monto Millones	Pr. Promedio Pesos(2)	Pr. Inicial Pesos	Pr. Mínimo Pesos(3)	Pr. Máximo Pesos(3)	Pr. Último Pesos	Variac. Día (4)	Variac. Anual (5)	Comp. EQTY (6)	PROX. P. EXD. (7) INICIA	TERMINA	Vr. Dividendo Anual Pesos	Cap. Bursátil Millones (8)	Valor en Libros	Utilidad por Acción
BBVACOL	C	5.900,00	2	2,18	369,00	340,00	-	-	340,00	0,00%	25,00%	0,08%	03-OCT-2019	9-OCT-2019	19,09	4.913.403,48	295,82	40,90
BCOLOMBIA	C	61.069,00	53	2.437,88	39.920,14	40.000,00	39.740,00	39.980,00	39.980,00	-0,05%	26,36%	9,84%	25-SEP-2019	1-OCT-2019	1.092,00	39.819.253,16	23.551,87	3.234,24
BMC	S	-	-	-	-	-	-	-	1.460,00	0,00%	97,30%	0,02%			168,73	86.430,59	1.259,06	225,50
BOGOTA	C	1.923,00	4	144,23	75.000,00	75.020,00	75.000,00	75.000,00	75.000,00	-0,03%	10,29%	2,95%	25-SEP-2019	1-OCT-2019	3.840,00	24.846.041,63	53.521,57	8.934,50
BVC	C	2.566,00	3	29,91	11.655,33	11.580,00	11.500,00	12.000,00	12.000,00	3,63%	1,52%	0,26%			550,00	726.161,63	7.758,55	620,29
CELSIA	C	429.908,00	28	1.862,66	4.332,68	4.350,00	4.305,00	4.345,00	4.345,00	-0,11%	-1,25%	2,27%	17-OCT-2019	23-OCT-2019	184,00	4.649.030,75	4.661,77	491,30
CEMARGOS	C	556.805,00	79	4.182,97	7.512,46	7.560,00	7.500,00	7.550,00	7.500,00	-0,79%	-2,34%	3,73%	01-OCT-2019	7-OCT-2019	242,00	9.930.385,04	5.950,37	102,49
CLH	C	142.795,00	35	604,04	4.230,12	4.320,00	4.070,00	4.320,00	4.320,00	0,00%	-24,34%	0,58%			0,00	2.498.162,44	8.540,43	294,12
CNEC	C	66.950,00	28	807,27	12.057,82	12.000,00	11.940,00	12.160,00	12.160,00	1,33%	28,13%	0,50%			0,00	2.168.849,54	3.802,58	-417,45
CONCRET	C	81.411,00	8	40,95	502,95	510,00	502,00	505,00	502,00	-1,57%	45,93%	0,14%			0,00	569.395,98	1.323,36	91,86
CORFICOLC	C	105.858,00	30	2.822,63	26.664,30	26.700,00	26.660,00	26.800,00	26.660,00	-0,15%	21,18%	2,30%			1.657,90	7.841.890,23	23.328,56	6.800,75
CEMARGOS	C	6.166.785,00	258	18.497,94	2.999,61	3.020,00	2.970,00	3.010,00	3.010,00	-0,99%	-22,34%	10,31%			225,00	122.938.917,12	1.233,61	284,22
ELCONDOR	C	19.759,00	9	23,46	1.187,33	1.190,00	1.190,00	1.195,00	1.195,00	0,42%	16,02%	0,14%	15-NOV-2019	21-NOV-2019	52,50	686.367,15	1.816,90	224,60
ENKA	S	1.250.000,00	1	10,50	8,40	8,50	8,40	8,40	8,40	-1,18%	12,00%	0,03%			0,00	98.899,28	32,28	0,36
ESTRA	S	-	-	-	-	-	-	-	125,00	0,00%	-48,98%	0,00%			0,00	8.900,75	371,34	23,79
ETB	C	101.239,00	5	22,78	225,00	234,00	225,00	225,00	225,00	-3,85%	-32,84%	0,07%			0,00	798.874,52	535,16	30,24
FABRICATO	S	2.430.806,00	4	13,72	5,64	5,40	5,68	5,68	5,68	5,19%	-14,71%	0,03%			0,00	52.266,50	57,14	-3,64
GEB	C	7.596.356,00	148	16.657,80	2.192,87	2.170,00	2.180,00	2.215,00	2.200,00	1,38%	9,45%	6,39%	17-OCT-2019	23-OCT-2019	130,00	20.198.589,44	1.275,14	203,70
GRUBOLIVAR	C	2.000,00	3	139,10	69.550,00	68.000,00	69.100,00	70.000,00	70.000,00	2,94%	33,59%	0,20%	08-OCT-2019	15-OCT-2019	1.333,00	5.531.131,48	120.280,51	16.050,61
GRUPOARGOS	C	1.007.504,00	132	17.787,32	17.654,84	17.800,00	17.520,00	17.800,00	17.660,00	-0,79%	1,73%	5,41%	08-OCT-2019	15-OCT-2019	350,00	14.236.248,21	18.476,20	587,33
GRUPOVAL	C	156.437,00	13	202,11	1.291,95	1.300,00	1.280,00	1.300,00	1.295,00	-0,38%	13,60%	0,67%	25-SEP-2019	1-OCT-2019	60,00	28.889.498,22	797,78	137,37
GRUPOPSURA	C	302.338,00	59	10.069,91	33.306,80	33.380,00	33.280,00	33.560,00	33.400,00	0,06%	-3,47%	8,19%	25-SEP-2019	1-OCT-2019	550,00	19.164.734,61	40.282,03	1.543,12
ISA	C	571.262,00	325	11.245,14	19.684,74	19.700,00	19.340,00	19.860,00	19.860,00	0,81%	48,43%	8,93%	05-DIC-2019	11-DIC-2019	552,00	21.998.482,97	10.314,65	1.430,66
MINEROS	C	145.409,00	13	499,40	3.434,44	3.430,00	3.400,00	3.440,00	3.400,00	-0,87%	54,55%	0,37%	04-OCT-2019	10-OCT-2019	174,00	889.737,17	3.000,93	507,56
NUTRESA	C	369.031,00	56	9.467,57	25.655,22	25.400,00	25.500,00	25.720,00	25.660,00	1,02%	2,89%	6,39%	08-OCT-2019	15-OCT-2019	612,00	11.806.767,93	18.776,21	1.220,40
OCIDENTE	C	-	-	-	-	-	-	-	37.300,00	0,00%	-6,75%	0,55%	25-SEP-2019	1-OCT-2019	1.860,00	5.815.060,64	26.412,98	2.729,70
PFVAL	C	1.941.928,00	168	2.528,95	1.302,29	1.305,00	1.295,00	1.310,00	1.300,00	-0,38%	13,54%	5,27%	25-SEP-2019	1-OCT-2019	60,00	28.889.498,22	797,78	137,37
PFAVH	C	601.302,00	61	766,68	1.275,03	1.305,00	1.260,00	1.285,00	1.260,00	-3,45%	-41,80%	0,42%			50,00	429.039,98	2.791,28	-221,19
PFBCOLOM	C	332.361,00	229	14.283,13	42.974,74	43.560,00	42.740,00	43.220,00	43.000,00	-1,29%	36,08%	10,77%	25-SEP-2019	1-OCT-2019	1.092,00	39.819.253,16	23.551,87	3.234,24
PFCEMARGOS	C	17.441,24	24	107,36	6.155,47	6.040,00	6.110,00	6.200,00	6.180,00	2,32%	-9,12%	1,28%	01-OCT-2019	7-OCT-2019	242,00	9.930.385,04	5.950,37	102,49
PFICORFICOL	C	1.797,00	5	40,85	22.731,44	22.960,00	22.720,00	22.720,00	22.720,00	-1,05%	19,58%	0,24%			1.657,90	7.841.890,23	23.338,56	6.800,75
PEDAVINDA	C	153.403,00	27	6.323,05	41.218,56	41.220,00	41.200,00	41.460,00	41.200,00	-0,05%	20,05%	3,64%			840,00	4.449.331,54	22.790,79	2.675,75
PFGUPOARG	C	21.868,00	14	293,17	13.406,45	13.500,00	13.300,00	13.500,00	13.400,00	-0,74%	-14,10%	2,76%	08-OCT-2019	15-OCT-2019	350,00	14.236.248,21	18.476,20	587,33
PFGUPOPSURA	C	72.797,00	53	2.250,30	30.911,96	30.980,00	30.											

ÍNDICE DE MILLONARIOS (Datos del 18 de Septiembre 2019)

	Patrimonio neto total	Último cambio (MILLONES)	Cambio YTD (\$)	
	JEFF BEZOS	113.00 MILLONES	293 MILLONES	11.8 BILL.
	WILLIAM HENRY GATES III	107.00 MILLONES	185 MILLONES	16.6 BILL.
	BERNARD ARNAULT	93.700 MILLONES	1.85 BILLONES	25.1 BILL.
	WARREN E. BUFFETT	83.200 MILLONES	281 MILLONES	588 MILL.
	MARK ZUCKERBERG	73.000 MILLONES	22.4 MILLONES	20.9 BILL.
	AMANCIO ORTEGA GAONA	64.100 MILLONES	296 MILLONES	5.47 BILL.
	LARRY PAGE	59.700 MILLONES	171 MILLONES	8.43 BILL.
	CHARLES DE GNAHLL KOCH	59.400 MILLONES	14.1 MILLONES	48.5 MILL.
	SERGEY BRIN	57.900 MILLONES	141 MILLONES	8.07 BILL.
	LAWRENCE JOSEPH ELLISON	57.300 MILLONES	335 MILLONES	7.94 BILL.

Fuente: Bloomberg / Cifras en dólares

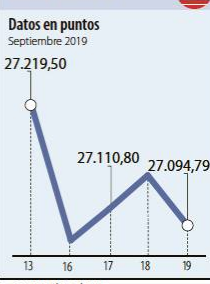
Yield (9)	QTOBIN (10)	RPG (11)	YTD (12)	COMP. COLCAP(13)	COMP. COLSC(14)	Especies Canasta EOTY(1)
5,61%	1,15	8,31	28,30%	0,00%	5,08%	BBVACOL
2,73%	1,70	12,36	31,51%	6,77%	0,00%	BCOLOMBIA
11,56%	1,16	6,47	97,30%	0,00%	1,01%	BMC
5,12%	1,40	8,39	34,41%	2,91%	0,00%	BOGOTA
4,58%	1,55	19,35	0,17%	0,25%	14,79%	BVC
4,23%	0,93	8,84	8,62%	2,24%	0,00%	CELSIA
3,23%	1,26	73,18	7,76%	3,68%	0,00%	CEMARGOS
0,00%	0,51	14,69	16,76%	0,57%	0,00%	CLH
0,00%	3,20	-29,13	26,14%	0,49%	0,00%	CNEC
0,00%	0,38	5,46	36,41%	0,14%	9,07%	CONCRETO
6,22%	1,14	3,92	62,56%	2,27%	0,00%	CORFICOLCF
7,53%	2,43	10,52	13,04%	14,62%	0,00%	COPETROL
4,39%	0,66	5,32	8,64%	0,00%	9,11%	ELCONDOR
0,00%	0,26	23,33	20,00%	0,00%	1,93%	ENKA
0,00%	0,34	5,25	-10,71%	0,00%	0,05%	ESTRA
0,00%	0,42	7,44	-10,36%	0,07%	4,22%	ETB
0,00%	0,10	-1,56	-5,33%	0,00%	1,92%	FABRICATO
5,91%	1,73	10,80	74,29%	6,30%	0,00%	GEB
1,90%	0,58	4,36	37,25%	0,00%	12,79%	GRUBOLIVAR
1,98%	0,96	30,07	4,50%	5,34%	0,00%	GRUPOARGOS
4,63%	1,62	9,43	40,00%	0,00%	0,00%	GRUPOAVAL
1,65%	0,83	21,64	3,99%	8,08%	0,00%	GRUPOASURA
2,78%	1,93	13,88	42,06%	8,81%	0,00%	ISA
5,12%	1,13	6,70	66,26%	0,00%	16,68%	MINEROS
2,39%	1,37	21,03	9,19%	6,31%	0,00%	NUTRESA
4,99%	1,41	13,66	-1,84%	0,00%	0,00%	OCIDENTE
4,62%	1,63	9,46	30,13%	5,20%	0,00%	PAVAL
3,97%	0,45	-5,70	-24,10%	0,42%	0,00%	PFANH
2,54%	1,83	13,30	36,94%	14,60%	0,00%	PFBCOLOM
3,92%	1,04	60,30	5,64%	1,26%	0,00%	PFCEMARGOS
7,30%	0,97	3,34	56,69%	0,00%	14,37%	PFRCORFICOL
2,04%	1,81	15,40	33,25%	3,59%	0,00%	PFDVAVINDA
2,61%	0,73	22,82	-7,59%	2,72%	0,00%	PFGRUPOARG
1,78%	0,77	20,08	-0,32%	3,34%	0,00%	PFGRUPOASURA
5,09%	0,99	8,03	-27,95%	0,00%	6,02%	POPULAR
4,66%	2,92	11,85	41,45%	0,00%	0,00%	PROMIGAS
4,10%	1,77	8,81	0,48%	0,00%	1,97%	PROTECCION
3,44%	1,01	9,73	11,46%	0,00%	0,00%	TERPEL
7,36%	0,81	6,93	2,35%	0,00%	0,49%	VILLAS
Utilidad por Acción	YIELD (9)	QTOBIN (10)	RPG (11)	YTD (12)	Otras Especies	
-566,89	0,00%	0,27	-3,44	92,12%	COLTEJER	
0,00	0,00%	0,94	0,00	20,69%	ICOLCAP	

Variación porcentual del precio de cierre de hoy con el primer día hábil del año. (13) La participación porcentual de cada acción en el COLCAP se calcula teniendo en cuenta el último precio de cierre y la ponderación fija que se asigna trimestralmente. (14) La participación porcentual de cada acción en el COLSC se calcula teniendo en cuenta el último precio de cierre y la ponderación fija que se asigna trimestralmente.

C. Continuo S. Subasta

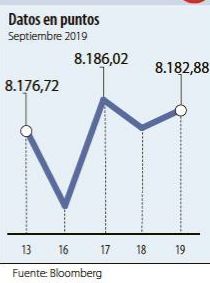
Fuente: BVC

DOW JONES



Fuente: Bloomberg

NASDAQ



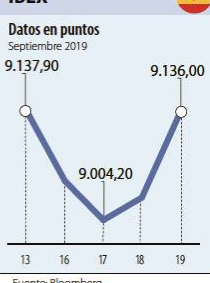
Fuente: Bloomberg

STANDARD & POOR'S



Fuente: Bloomberg

IBEX



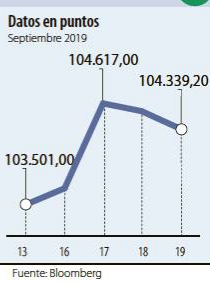
Fuente: Bloomberg

NIKKEI



Fuente: Bloomberg

BOVESPA



Fuente: Bloomberg

FONDOS DE INVERSIÓN COLECTIVA CATEGORIZADOS

DATOS DEL 17 DE SEPTIEMBRE DE 2019

CATEGORIA DE FIC / ADMINISTRADOR	NOMBRE FIC	RENTABILIDAD EFECTIVA ANUAL		
		MENSUAL (%)	SEMESTRAL (%)	ANUAL (%)
FONDOS RENTA FIJA NACIONAL LIQUIDEZ				
ACCIONES Y VALORES	FIC ACCIVAL VISTA - ÚNICA	3,964	4,051	3,698
ADCAP COLOMBIA S.A.	INVERTIR AHORRO PLUS - ÚNICA	3,879	4,076	3,733
BBVA FIDUCIARIA	BBVA EFECTIVO - CLIENTE INVERSIONISTA	3,827	4,000	3,710
BTG PACTUAL	BTG PACTUAL - LIQUIDEZ - CLASE A	3,791	4,021	3,700
CREDICORP CAPITAL S.A.	FONVAL - ÚNICA	4,143	4,306	3,928
FIDUAGRARIA	CONFIRENTA - 1	4,667	4,563	3,940
FIDUCIARIA BANCOLOMBIANA S.A.	FIDUCUENTA - ÚNICA	4,111	3,915	3,579
FIDUCIARIA BOGOTA S.A.	SUMAR - HASTA 97 SMMLV	2,926	3,025	2,637
FIDUCIARIA CORFICOLOMBIANA S.A.	FIC VALOR PLUS I - TP1	3,202	3,238	2,895
FIDUCOLMENA	RENTAFACIL - PERSONA NATURAL Y PYME	3,612	3,682	3,352
FIDUCOOMEVA	FIC ABIERTO AVANZAR VISTA - PÚBLICO DIFERENCIADO	3,851	3,785	3,227
FIDUPOPULAR	RENTAR - RENTAR TP1	3,815	3,908	3,586
OLD MUTUAL SOCIEDAD FIDUC S.A.	OLD MUTUAL EFECTIVO - TIPO D	4,057	4,040	3,686
ULTRASERFINCO S.A.	ULTRASERFINCO - LIQUIDEZ - P3	3,611	3,665	3,309
VALORES BANCOLOMBIANA S.A.	RENTA LIQUIDEZ - ÚNICA	4,033	4,141	3,689
FONDOS RENTA FIJA NACIONAL ENTIDADES PÚBLICAS				
CREDICORP CAPITAL FIDUCIARIA S.A.	FIDUCREDICORP VISTA - INMOBIL. PREVENTA	2,752	3,025	3,262
FIDUCIARIA BANCOLOMBIANA S.A.	FIDUEXCEDENTES - ÚNICA	3,970	3,971	3,614
FIDUAGRARIA	FIC 600 - PÚBLICO DIFERENCIADO	3,930	4,215	3,749
FIDUAGRARIA	RENTA AGRARIA - ÚNICA	3,225	3,019	3,079
FIDUAGRARIA	RENTA ESTABLE - ÚNICA	3,015	3,100	2,859
FIDUAGRARIA	FIC F5 - ÚNICA	2,805	-	-
FIDUCIARIA BOGOTA S.A.	FIDUGOB - HASTA 10.834 SMMLV	4,153	4,274	3,919
FIDUCENTRAL	1525 FIDUCENTRAL - PARTICIPACION CLASE B	3,444	3,464	3,321
FIDUCOLDEX	FIC FIDUCOLDEX - PERSONA NATURAL < 2,000 MM	3,738	4,183	3,878
FIDUCIARIA CORFICOLOMBIANA S.A.	CONFIANZA PLUS - ÚNICA	3,725	3,989	3,594
FIDUPOPULAR	FIDULIQUIDEZ - FIDULIQUIDEZ TP11	3,840	3,960	3,453
ITAU ASSET MANAGEMENT	ITAU MONEY MARKET - TIPO A	3,755	3,985	3,681
FONDOS RENTA FIJA NACIONAL CORTO PLAZO				
ADCAP SCB	ADCAP MULTIPLAZOS - ÚNICA	4,732	5,223	4,417
BBVA FIDUCIARIA	BBVA PLAZO 30 - ÚNICA	4,717	5,166	4,634
CREDICORP CAPITAL S.A.	FONVAL DEUDA CORPORATIVA - ÚNICA	5,742	5,512	4,732
FIDUAGRARIA	RENTAPAS - ÚNICA	3,627	3,877	-
FIDUCENTRAL	ABIERTO FIDUCIARIA CENTRAL - PARTICIPACIÓN CLASE G	3,588	3,726	3,461
FIDUCIARIA BANCOLOMBIANA S.A.	FIDURENTA - PARTICIPACION 30	4,696	5,503	4,971
FIDUPOPULAR	RENTAR 30 - ÚNICA	5,938	6,118	5,347
ITAU ASSET MANAGEMENT	ITAU CORTO PLAZO - TIPO A	4,240	4,727	4,332
ULTRASERFINCO S.A.	ESPARTA 30 - ÚNICA	5,159	5,681	5,034
FONDOS RENTA FIJA NACIONAL MEDIANO PLAZO				
ACCIONES Y VALORES	FIC ACCIVAL RENTA FIJA 180 - ÚNICA	5,589	6,455	-
ADCAP SCB	ADCAP RENTA FIJA COLOMBIA - ÚNICA	4,041	5,296	4,146
BTG PACTUAL	DEUDA PRIVADA - CLASE A	5,267	6,396	5,556
FIDUCIARIA BANCOLOMBIANA S.A.	PLAN SEMILLA - ÚNICA	5,733	6,880	6,094
FIDUCIARIA CORFICOLOMBIANA S.A.	DEUDA CORPORATIVA - ÚNICA	4,864	5,717	4,911
FIDUCOLDEX	FIC FIDUCOLDEX 60 MODERADO - ÚNICA	5,931	6,719	5,973
FIDUCIARIA DAVIVIENDA	DAVIPLUS RENTA FIJA PESOS - ÚNICA	5,151	5,257	4,752
ITAU ASSET MANAGEMENT	ITAU MEDIANO PLAZO - ÚNICA	5,600	6,801	5,833
ULTRASERFINCO S.A.	ESPARTA 180 - ÚNICA	5,035	6,257	5,369
FONDOS RENTA FIJA NACIONAL LARGO PLAZO				
CREDICORP CAPITAL S.A.	FONVAL RENTA FIJA COLOMBIA - ÚNICA	4,236	10,480	8,708
FIDUCIARIA BANCOLOMBIANA S.A.	RENTA FIJA PLAZO - ÚNICA	3,580	10,502	9,018
FIDUCIARIA BOGOTA S.A.	ÓPTIMO - ÚNICA	0,526	9,602	8,503
ITAU ASSET MANAGEMENT	ITAU LARGO PLAZO - ÚNICA	2,014	8,912	7,727
FONDOS ACCIONARIO NACIONAL				
ACCIONES Y VALORES	FIC ACCIVAL ACCIONES NACIÓN - ÚNICA	49,610	2,007	4,645
BTG PACTUAL	ACCIONES COLOMBIA - CLASE A	46,792	-0,240	7,797
CREDICORP CAPITAL S.A.	FONVAL ACCIONES DINAMICO - ÚNICA	40,394	2,881	10,016
CREDICORP CAPITAL S.A.	FONVAL ACCIONES VALOR - ÚNICA	38,126	11,080	4,520
FIDUBOGOTA	FIDUACCION - ÚNICA	43,520	-1,738	6,443
FIDUCIARIA BANCOLOMBIANA S.A.	RENTA ACCIONES - ÚNICA	36,564	0,285	6,762
FIDUCIARIA CORFICOLOMBIANA S.A.	ACCIONES PLUS - ÚNICA	46,468	2,759	6,709
ULTRASERFINCO S.A.	"SERFINCO ACCIONES" - ÚNICA	41,594	4,128	9,870
ULTRASERFINCO S.A.	ULTRASERFINCO GEA - ÚNICA	20,765	-3,295	8,633
VALORES BANCOLOMBIANA S.A.	RENTA VARIABLE COLOMBIA - ÚNICA	37,721	0,388	6,900
FONDO DE RENTA FIJA INTERNACIONAL				
BTG PACTUAL	RENTA FIJA INTERNACIONAL - CLASE A	-17,940	23,069	19,895
CREDICORP CAPITAL S.A.	FONVAL DEUDA CORPORATIVA LATAM - ÚNICA	8,464	13,310	13,029
CREDICORP CAPITAL S.A.	FONVAL GLOBAL RENTA FIJA - ÚNICA	-6,607	10,707	8,163
FONDO ACCIONARIO INTERNACIONAL				
BTG PACTUAL	ACCIONES INTERNACIONALES - CLASE A	21,141	27,178	13,235
CREDICORP CAPITAL S.A.	FONVAL GLOBAL ACCIONES - ÚNICA	51,895	10,806	3,836
VALORES BANCOLOMBIANA S.A.	RENTA ALTA CONVICCIÓN - ÚNICA	61,940	3,358	2,333
FIDUCIARIA CORFICOLOMBIANA S.A.	ACCIONES GLOBALES - ÚNICA	28,731	22,275	12,582
FONDO DE ALTO RENDIMIENTO NACIONAL				
CREDICORP CAPITAL S.A.	FONVAL RENTA FIJA ALTO RENDIMIENTO - ÚNICA	7,861	6,235	5,072
FIDUCIARIA CORFICOLOMBIANA S.A.	CAPITAL PLUS - ÚNICA	5,150	4,950	4,465
FIDUPOPULAR	RENTAR CAPITAL - ÚNICA	6,165	5,316	5,141
OLD MUTUAL SOCIEDAD FIDUC S.A.	OLD MUTUAL MULTIPLAZO - TIPO D	5,648	6,905	5,927

NOTAS: - La información de cada categoría corresponde al Grupo de Participación Retail. - Las rentabilidades se encuentran expresadas en términos efectivos anuales y no son indicativas de futuros resultados. - El inversionista debe tener en cuenta otros factores tales como la política de inversión y el perfil de riesgo de cada Fondo de Inversión Colectiva. - La información contenida es solo una guía general y no debe ser usada como base para la toma de decisiones de inversión o desinversión. Fuente: www.sifcolombia.com