

ACCIONES

La más tranzada
Millones de pesos Septiembre 13

ECOPETROL ▶ 32.109,76

Alzas
Precio de cierre Septiembre 13

PFAVH
\$1.325,00 **4,33%**

Bajas
Precio de cierre Septiembre 13

PFDVAVNDA
\$41.400,00 **-1,62%**

Fuente: BVC



BONOS DE DEUDA PÚBLICA

(CIFRAS EN PESOS)

VCTO.	TASA FIJA	CIERRE*	VCTO.	UVR	CIERRE*
SEP-19			MAR-21		1.500
JUL-20	4.220		FEB-23		1.730
MAY-22	4.785		MAY-25		2.050
JUL-24	5.125		MAR-27		2.280
AGO-26	5.564		MAR-33		2.820
ABR-28	5.846		ABR-35		
SEP-30	6.040		FEB-37		
JUN-32	6.185		JUN-47		
OCT-34	6.300				

Fuente: ICAP SECURITIES COLOMBIA Estos reportes pertenecen a comportamientos mensuales y no diarios. Casillas * cierre* en blanco: Valores no operados en el día.

OPCIONES Y FUTUROS BVC

INSTRUMENTO	VOLUMEN (COP)*	No. CONTRATOS	PRECIO	OPEN INTEREST**
PFAVH SEP 2019	981	776	\$1.264	5.610
GRUPOARGOS SEP 2019	213	12	\$17.730	290
ECOPETROL DIC 2019	119	40	\$2.987	1.985
CLH SEP 2019	9	2	\$4.451	880
TES24 DIC 2019	25.759	86	\$2.096	1.639
OIS 18 MES(ES)	21.250	40	4%	
TES28 OCT 2019	503	2	101%	141
USD OCT 2019	160.308	954	\$3.361	860
MINI USD DIC 2019	84	5	\$3.366	184
COLCAP DIC 2019	39	10	\$1.579	0
	19	6	\$62	0

* Los volúmenes informados corresponden al valor en millones de COP de las operaciones calzadas o registradas hasta las 03:45:00 p.m.
**El Open Interest corresponde al número de contratos de posición abierta al inicio de la jornada.
Fuente: BVC

ADR LATINOAMERICANOS











NOMBRE	CIERRE (DLRS)
AMERICA-SPON ADR	14,72
AMERICAN RENAL A	9,81
BANCO CHILE-ADR	29,21
BANCO LATINOAM-E	20,44
BANCO MACRO-ADR	24,69
BANCO SANTAN-ADR	4,16
BANCOLOMBIA-ADR	49,74
BRANDESCO-ADR	8,15
BUENAVENTURA-ADR	14,11
CEMEX SAB-SP ADR	3,95
CEMIG SA-ADR	3,47
COCA-COLA F-ADR	61
COPA HOLDIN-CL A	98,59
COPEL-ADR PR B	12,2
CPFL ENERGIA-ADR	15,43
EMBOT ANDINA-ADR	18,79
EMBOT ANDINA-ADR	16,25
EMBRAER SA-ADR	19,04
FOMENTO ECON-ADR	93,61
GERDAU SA-ADR	3,27
GOL-ADR	17,05
GRUPO AEROPRO-ADR	153,79
GRUPO AEROPRO-ADR	96,23
READY CAPITAL CO	15,25
GRUPO TELEV-ADR	9,79
INDUS BACHOC-ADR	55,89
IRSA SA-ADR	5,56
PAO ACUCAR-ADR	21,01

Fuente: Bloomberg

MOVIMIENTO ACCIONARIO SEPTIEMBRE 13 DE 2019

Especies Canasta EQTY (1)	Modalidad	Cantidad No. Acciones	Número de Oper.	Monto Millones	Pr. Promedio Pesos(2)	Pr. Inicial Pesos	Pr. Mínimo Pesos(3)	Pr. Máximo Pesos(3)	Pr. Último Pesos	Variac. Día (4)	Variac. Anual (5)	Comp. EQTY (6)	PROX. P. EXD. (7) INICIA	TERMINA	Vr. Dividendo Anual Pesos	Cap. Bursátil Millones (8)	Valor en Libros	Utilidad por Acción
BBVACOL	C	-	-	-	-	-	-	-	340,00	0,00%	24,54%	0,08%	03-OCT-2019	9-OCT-2019	19,09	4.913.403,48	295,82	40,90
BCOLOMBIA	C	38.222,00	28	1.516,49	39.675,93	39.720,00	39.500,00	39.860,00	39.860,00	0,35%	29,16%	9,54%	25-SEP-2019	1-OCT-2019	1.092,00	39.387.348,23	23.551,87	3.234,24
BMC	S	-	-	-	-	-	-	-	1.460,00	0,00%	97,30%	0,02%			168,73	86.430,59	1.259,06	225,50
BOGOTA	C	10.669,00	14	789,40	73.990,37	74.000,00	73.000,00	74.000,00	74.000,00	0,00%	8,35%	2,83%	25-SEP-2019	1-OCT-2019	3.840,00	24.514.761,07	53.521,57	8.934,50
BVC	C	377.757,00	9	4.510,37	11.939,86	11.940,00	11.920,00	11.940,00	11.940,00	-0,17%	0,34%	0,25%			550,00	721.320,55	7.758,55	620,29
CELSIA	C	45.674,00	12	199,25	4.362,39	4.385,00	4.350,00	4.390,00	4.350,00	-0,80%	-2,90%	2,21%	17-OCT-2019	23-OCT-2019	184,00	4.654.380,61	4.661,77	491,30
CEMARGOS	C	1.211.766,00	135	9.177,54	7.573,69	7.640,00	7.530,00	7.650,00	7.580,00	-0,79%	-0,79%	3,66%	01-OCT-2019	7-OCT-2019	242,00	10.037.162,67	5.950,37	102,49
CLH	C	38.729,00	20	170,37	4.399,09	4.410,00	4.365,00	4.445,00	4.445,00	0,79%	-16,13%	0,58%			0,00	2.570.447,23	8.450,43	294,12
CNEC	C	16.805,00	7	197,39	11.746,17	11.780,00	11.720,00	11.760,00	11.740,00	-0,34%	22,55%	0,47%			0,00	2.093.938,62	3.802,58	-417,45
CONCRET	C	71.674,00	10	36,12	503,90	510,00	503,00	505,00	503,00	-1,37%	39,72%	0,14%			0,00	570.530,23	1.323,36	91,86
CORFICOLF	C	40.268,00	33	1.054,20	26.179,49	26.220,00	26.000,00	26.340,00	26.220,00	0,00%	10,54%	2,20%			1.657,90	7.716.724,60	23.338,56	6.800,75
ECOPETROL	C	10.997.570,00	285	32.109,76	2.919,71	2.945,00	2.895,00	2.960,00	2.960,00	-1,53%	-22,97%	9,72%			225,00	119.238.414,60	1.232,61	284,22
ELCONDOR	C	46.604,00	40	55,18	1.183,99	1.175,00	1.180,00	1.200,00	1.200,00	2,13%	18,81%	0,14%	15-NOV-2019	21-NOV-2019	52,50	689.238,98	1.816,90	224,60
ENKA	S	-	-	-	-	-	-	-	8,50	0,00%	13,48%	0,03%			0,00	100.076,66	32,28	0,36
ESTRA	S	-	-	-	-	-	-	-	125,00	0,00%	-48,98%	0,00%			0,00	8.900,75	371,34	23,79
ETB	C	39.681,00	5	9,46	238,33	234,00	239,00	239,00	239,00	2,14%	-28,01%	0,08%			0,00	848.582,27	535,16	30,24
EXITO	C	602.694,00	99	10.597,96	17.584,31	17.580,00	17.560,00	17.640,00	17.620,00	0,23%	19,86%	3,49%	02-OCT-2019	8-OCT-2019	312,12	7.886.788,05	15.387,95	571,59
FABRICATO	S	-	-	-	-	-	-	-	5,40	0,00%	-22,64%	0,03%			0,00	49.689,98	57,14	-3,64
GEB	C	2.440.048,00	74	5.307,55	2.175,18	2.180,00	2.170,00	2.185,00	2.175,00	-0,23%	8,21%	6,14%	17-OCT-2019	23-OCT-2019	130,00	19.969.060,01	1.275,14	203,70
GRUBOLIVAR	C	20,00	1	1,36	67.900,00	65.980,00	-	-	65.980,00	0,00%	24,91%	0,18%	08-OCT-2019	15-OCT-2019	1.333,00	5.213.486,50	120.280,51	16.050,61
GRUPOARGOS	C	373.024,00	126	6.660,21	17.854,65	18.000,00	17.700,00	18.040,00	17.860,00	-0,78%	2,64%	5,32%	08-OCT-2019	15-OCT-2019	350,00	14.467.005,26	18.476,20	587,33
GRUPOVAL	C	7.061,00	3	8,97	1.270,00	1.290,00	-	-	1.290,00	0,00%	11,21%	0,64%	25-SEP-2019	1-OCT-2019	60,00	28.742.512,14	797,78	137,37
GRUPOSURA	C	82.233,00	76	2.772,62	33.716,68	33.640,00	33.540,00	33.800,00	33.800,00	0,48%	-2,31%	8,06%	25-SEP-2019	1-OCT-2019	550,00	19.388.490,40	40.282,03	1.543,12
ISA	C	263.754,00	75	5.066,04	19.207,43	19.240,00	19.160,00	19.300,00	19.300,00	0,31%	41,50%	8,44%	05-DIC-2019	11-DIC-2019	552,00	21.378.183,35	10.314,65	1.430,66
MINEROS	C	228.613,00	6	718,27	3.141,87	3.140,00	3.140,00	3.200,00	3.200,00	1,91%	42,22%	0,34%	04-OCT-2019	10-OCT-2019	174,00	837.399,69	3.000,93	507,56
NUTRESA	C	90.104,00	45	2.288,26	25.395,71	25.480,00	25.300,00	25.480,00	25.300,00	-0,71%	-2,01%	6,13%	08-OCT-2019	15-OCT-2019	612,00	11.641.123,49	18.776,21	1.220,40
OCCIDENTE	C	-	-	-	-	-	-	-	37.300,00	0,00%	-6,75%	0,53%	25-SEP-2019	1-OCT-2019	1.860,00	5.815.060,64	26.412,98	2.729,70
PFAVAL	C	17.009.358,00	383	21.941,22	1.289,95	1.300,00	1.280,00	1.300,00	1.290,00	-0,77%	7,95%	5,09%	25-SEP-2019	1-OCT-2019	60,00	28.742.512,14	797,78	137,37
PFAVH	C	2.303.060,00	77	2.997,75	1.301,64	1.270,00	1.265,00	1.325,00	1.325,00	4,33%	-35,37%	0,43%	16-SEP-2019	20-SEP-2019	50,00	451.172,99	2.791,28	-221,19
PBFCOLOM	C	162.480,00	96	6.845,32	42.130,21	42.400,00	41.900,00	42.880,00	42.180,00	-0,52%	38,30%	10,27%	25-SEP-2019	1-OCT-2019	1.092,00	39.387.348,23	23.551,87	3.234,24
PFCEMARGOS	C	7.113,00	10	44,31	6.230,02	6.300,00	6.220,00	6.250,00	6.250,00	-0,79%	-9,68%	1,26%	01-OCT-2019	7-OCT-2019	242,00	10.037.162,67	5.950,37	102,49
PFECORFICOL	C	2.697,00	4	60,95	22.600,00	22.600,00	22.600,00	22.600,00	22.600,00	0,00%	10,78%	0,23%			1.657,90	7.716.724,60	23.338,56	6.800,75
PFDVAVNDA	C	33.449,00	32	1.397,40	41.777,01	42.080,00	41.260,00	42.080,00	41.400,00	-1,62%	23,66%	3,55%			840,00	4.470.930,24	22.790,79	2.675,75
PFRUPPOARG	C	11.653,00	11	161,70	13.876,29	13.940,00	13.840,00	13.880,00	13.880,00	-0,43%	-11,82%	2,78%	08-OCT-2019	15-OCT-2019	350,00	14.467.005,26	18.476,20	587,33
PFRUPPOSURA	C	35.806,00	53	1.114,13	31.115,61	31.400,00	30.900,00	31.300,00	31.300,00	-0,32%	-8,21%	3,33%	25-SEP-2019	1-OCT-2019	550,00	19.388.490,40	40.282,03	1.543,12
POPULAR	S	-	-	-	-	-	-	-	330,00	0,00%	-27,95%	0,09%	25-SEP-2019	1-OCT-2019	16,80	2.549.357,75	334,17	41,09
PROMIGAS	C	28.158,00	8	209,57	7.442,67	7.460,00	7.440,00	7.450,00	7.450,00	-0,13%	7,66%	1,25%	17-SEP-2019	23-SEP-2019	355,00	8.454.617,92	2.603,15	642,33
PROTECCION	S	-	-	-	-	-	-	-	105.500,00	0,00%	-6,64%	0,03%			4.327,00	2.680.485,55	59.652,92	11.977,06
TERPEL	C	3.000,00	1	32,10	10.700,00	10.700,00	10.700,00	10.700,00	10.700,00	0,00%	12,63%	0,44%						

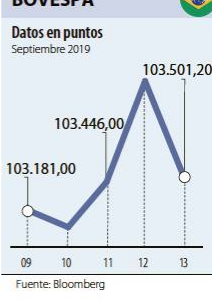
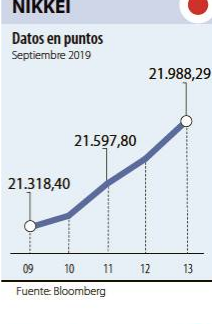
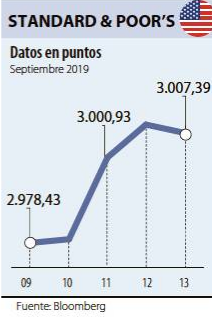
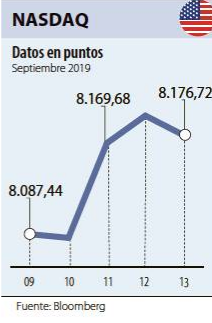
ÍNDICE DE MILLONARIOS (Datos del 12 de Septiembre 2019)

	Patrimonio neto total	Último cambio(\$)	Cambio YTD(\$)
 JEFF BEZOS	115.00 MILLONES	1.18 BILLONES	10.3 BILL.
 WILLIAM HENRY GATES III	107.00 MILLONES	333 MILLONES	16.7 BILL.
 BERNARD ARNAULT	100.00 MILLONES	1.48 BILLONES	31.9 BILL.
 WARREN E. BUFFETT	83.400 MILLONES	246 MILLONES	432 MILL.
 MARK ZUCKERBERG	72.800 MILLONES	452 MILLONES	20.7 BILL.
 AMANCIO ORTEGA GAONA	65.400 MILLONES	253 MILLONES	6.78 BILL.
 LARRY PAGE	59.800 MILLONES	605 MILLONES	8.54 BILL.
 CHARLES DE GNAHL KOCH	59.600 MILLONES	237 MILLONES	187 MILL.
 LAWRENCE JOSEPH ELLISON	58.400 MILLONES	2.07 BILLONES	9.11 BILL.
 SERGEY BRIN	58.000 MILLONES	559 MILLONES	8.18 BILL.

Fuente: Bloomberg / Cifras en dólares

Yield (9)	QTOBIN (10)	RPG (11)	YTD (12)	COMP. COLCAP(13)	COMP. COLS(14)	Especies Canasta EQTY(1)
5,61%	1,15	8,31	28,30%	0,00%	5,16%	BBVACOL
2,74%	1,69	12,32	31,12%	6,58%	0,00%	BCOLOMBIA
11,56%	1,16	6,47	97,30%	0,00%	1,03%	BMC
5,19%	1,38	8,28	32,62%	2,80%	0,00%	BOGOTA
4,61%	1,54	19,22	-0,50%	0,24%	14,93%	BVC
4,23%	0,93	8,85	8,75%	2,18%	0,00%	CELSIA
3,19%	1,27	73,96	8,91%	3,62%	0,00%	CEMARGOS
0,00%	0,53	15,11	20,14%	0,57%	0,00%	CLH
0,00%	3,09	-28,12	21,78%	0,46%	0,00%	CNEC
0,00%	0,38	5,48	36,68%	0,14%	9,24%	CONCRET
6,32%	1,12	3,86	59,88%	2,18%	0,00%	CORFICOLF
7,76%	2,35	10,20	9,64%	13,81%	0,00%	ECOPETROL
4,38%	0,66	5,34	9,09%	0,00%	9,30%	ELCONDOR
0,00%	0,26	23,61	21,43%	0,00%	1,98%	ENKA
0,00%	0,34	5,25	-10,71%	0,00%	0,05%	ESTRA
0,00%	0,45	7,90	-4,78%	0,08%	5,09%	ETB
1,77%	1,15	30,83	42,10%	3,45%	0,00%	EXITO
0,00%	0,09	-1,48	-10,00%	0,00%	1,86%	FABRICATO
5,98%	1,71	10,68	22,88%	6,07%	0,00%	GEB
2,02%	0,55	4,11	29,37%	0,00%	12,25%	GRUBOLIVAR
1,96%	0,97	30,41	5,68%	5,26%	0,00%	GRUPDARGOS
4,65%	1,62	9,39	39,46%	0,00%	0,00%	GRUPDAVAL
1,63%	0,84	21,90	5,23%	7,97%	0,00%	GRUPOSURA
2,86%	1,87	13,49	38,05%	8,34%	0,00%	ISA
5,44%	1,07	6,30	56,48%	0,00%	15,95%	MINEROS
2,42%	1,35	20,73	7,66%	6,06%	0,00%	NUTRESA
4,99%	1,41	13,66	-1,84%	0,00%	0,00%	OCIDENTE
4,65%	1,62	9,39	29,13%	5,03%	0,00%	PFAVAL
3,77%	0,47	-5,99	-20,18%	0,43%	0,00%	PFVAH
2,59%	1,79	13,04	34,33%	13,95%	0,00%	PFCOLOM
3,87%	1,05	60,98	6,84%	1,24%	0,00%	PFCEMARGOS
7,34%	0,97	3,32	55,86%	0,00%	14,53%	PFCORFICOL
2,03%	1,82	15,47	33,89%	3,51%	0,00%	PFDVAVINDA
2,52%	0,75	23,63	-4,28%	2,74%	0,00%	PFGROUPDARGOS
1,76%	0,78	20,28	0,71%	3,29%	0,00%	PFGROUPSURA
5,09%	0,99	8,03	-27,95%	0,00%	6,12%	POPULAR
4,77%	2,86	11,60	38,48%	0,00%	0,00%	PROMIGAS
4,10%	1,77	8,81	0,48%	0,00%	2,01%	PROTECCION
3,44%	1,01	9,73	11,46%	0,00%	0,00%	TERPEL
7,36%	0,81	6,93	2,35%	0,00%	0,50%	VILLAS
Utilidad por Acción	YIELD (9)	QTOBIN (10)	RPG (11)	YTD (12)	Otras Especies	
0,00	0,00%	0,97	0,00	19,72%	HCOLSEL	
0,00	0,00%	0,93	0,00	19,67%	ICOLCAP	

Variación porcentual del precio de cierre de hoy con el primer día hábil del año. (13) La participación porcentual de cada acción en el COLCAP se calcula teniendo en cuenta el último precio de cierre y la ponderación fija que se asigna trimestralmente. (14) La participación porcentual de cada acción en el COLS se calcula teniendo en cuenta el último precio de cierre y la ponderación fija que se asigna trimestralmente.



FONDOS DE INVERSIÓN COLECTIVA CATEGORIZADOS DATOS DEL 10 DE SEPTIEMBRE DE 2019

CATEGORIA DE FIC / ADMINISTRADOR	NOMBRE FIC	RENTABILIDAD EFECTIVA ANUAL		
		SEMESTRAL (%)	ANUAL (%)	ANUAL (%)
FONDOS RENTA FIJA NACIONAL LIQUIDEZ				
ACCIONES Y VALORES	FIC ACCIVAL VISTA - ÚNICA	3,687	4,003	3,690
ADCAP COLOMBIA S.A.	INVERTIR AHORRO PLUS - ÚNICA	3,492	4,068	3,725
BBVA FIDUCIARIA	BBVA EFECTIVO - CLIENTE INVERSIONISTA	3,710	3,956	3,703
BTG PACTUAL	BTG PACTUAL - LIQUIDEZ - CLASE A	3,726	4,020	3,700
CREDICORP CAPITAL S.A.	FONVAL - ÚNICA	3,822	4,239	3,902
FIDUAGRARIA	CONFIRENTA - 1	4,275	4,452	3,913
FIDUCIARIA BANCOLOMBIA S.A.	FIDUCUENTA - ÚNICA	3,794	3,856	3,560
FIDUCIARIA BOGOTA S.A.	SUMAR - HASTA 97 SMLLV	2,564	2,948	2,603
FIDUCIARIA CORFICOLOMBIANA S.A.	FIC VALOR PLUS I - TP1	2,819	3,152	2,870
FIDUCOLMENA	RENTAFACIL - PERSONA NATURAL Y PYME	3,446	3,613	3,339
FIDUCOOMEVA	FIC ABIERTO AVANZAR VISTA - PÚBLICO DIFERENCIADO	3,698	3,717	3,230
FIDUPOPULAR	RENTAR - RENTAR TP1	3,222	3,792	3,556
OLD MUTUAL SOCIEDAD FIDUC S.A.	OLD MUTUAL EFECTIVO - TIPO D	3,535	3,925	3,667
ULTRASERFINCO S.A.	ULTRASERFINCO - LIQUIDEZ - P3	3,149	3,572	3,283
VALORES BANCOLOMBIA S.A.	RENTE LIQUIDEZ - ÚNICA	3,701	4,075	3,670
FONDOS RENTA FIJA NACIONAL ENTIDADES PÚBLICAS				
CREDICORP CAPITAL FIDUCIARIA S.A.	FIDUCREDICORP VISTA - INMOBIL. PREVENTA	2,536	3,009	3,261
FIDUCIARIA BANCOLOMBIA S.A.	FIDUEXCEDENTES - ÚNICA	3,654	3,906	3,590
FIDUAGRARIA	FIC 600 - PÚBLICO DIFERENCIADO	3,818	4,144	3,743
FIDUAGRARIA	RENTE AGRARIA - ÚNICA	3,102	2,988	3,054
FIDUAGRARIA	RENTE ESTABLE - ÚNICA	2,913	3,118	2,846
FIDUAGRARIA	FIC F5 - ÚNICA	2,772	-	-
FIDUCIARIA BOGOTA S.A.	FIDUGOB - HASTA 10.834 SMLLV	3,884	4,214	3,893
FIDUCENTRAL	1525 FIDUCENTRAL - PARTICIPACION CLASE B	3,097	3,413	3,307
FIDUCOLDEX	FIC FIDUCOLDEX - PERSONA NATURAL < 2,000 MM	3,513	4,166	3,857
FIDUCIARIA CORFICOLOMBIANA S.A.	CONFIANZA PLUS - ÚNICA	3,501	3,936	3,575
FIDUPOPULAR	FIDULIQUIDEZ - FIDULIQUIDEZ TP11	3,424	3,856	3,421
ITAU ASSET MANAGEMENT	ITAU MONEY MARKET - TIPO A	3,526	3,944	3,673
FONDOS RENTA FIJA NACIONAL CORTO PLAZO				
ADCAP SCB	ADCAP MULTIPLAZOS - ÚNICA	4,099	5,120	4,456
BBVA FIDUCIARIA	BBVA PLAZO 30 - ÚNICA	4,589	5,052	4,627
CREDICORP CAPITAL S.A.	FONVAL DEUDA CORPORATIVA - ÚNICA	4,373	5,310	4,629
FIDUAGRARIA	RENTAPAIS - ÚNICA	3,309	3,648	-
FIDUCENTRAL	ABIERTO FIDUCIARIA CENTRAL - PARTICIPACION CLASE G	3,197	3,638	3,446
FIDUCIARIA BANCOLOMBIA S.A.	FIDURENTA - PARTICIPACION 30	4,255	5,431	4,944
FIDUPOPULAR	RENTAR 30 - ÚNICA	5,697	5,891	5,298
ITAU ASSET MANAGEMENT	ITAU CORTO PLAZO - TIPO A	3,816	4,707	4,312
ULTRASERFINCO S.A.	ESPARTA 30 - ÚNICA	4,139	5,403	4,980
FONDOS RENTA FIJA NACIONAL MEDIANO PLAZO				
ACCIONES Y VALORES	FIC ACCIVAL RENTA FIJA 180 - ÚNICA	5,775	6,454	-
ADCAP SCB	ADCAP RENTA FIJA COLOMBIA - ÚNICA	3,459	5,192	4,128
BTG PACTUAL	DEUDA PRIVADA - CLASE A	4,952	6,386	5,539
FIDUCIARIA BANCOLOMBIA S.A.	PLAN SEMILLA - ÚNICA	5,346	6,854	6,097
FIDUCIARIA CORFICOLOMBIANA S.A.	DEUDA CORPORATIVA - ÚNICA	3,941	5,629	4,866
FIDUCOLDEX	FIC FIDUCOLDEX 60 MODERADO - ÚNICA	5,352	6,574	5,861
FIDUCIARIA DAVIVIENDA	DAVIPLUS RENTA FIJA PESOS - ÚNICA	4,946	5,714	4,700
ITAU ASSET MANAGEMENT	ITAU MEDIANO PLAZO - ÚNICA	4,960	6,803	5,780
ULTRASERFINCO S.A.	ESPARTA 180 - ÚNICA	4,160	5,932	5,333
FONDOS RENTA FIJA NACIONAL LARGO PLAZO				
CREDICORP CAPITAL S.A.	FONVAL RENTA FIJA COLOMBIA - ÚNICA	4,968	10,310	8,598
FIDUCIARIA BANCOLOMBIA S.A.	RENTE FIJA PLAZO - ÚNICA	3,357	10,317	8,864
FIDUCIARIA BOGOTA S.A.	ÓPTIMO - ÚNICA	3,311	9,990	8,407
ITAU ASSET MANAGEMENT	ITAU LARGO PLAZO - ÚNICA	4,514	9,475	7,568
FONDOS ACCIONARIO NACIONAL				
ACCIONES Y VALORES	FIC ACCIVAL ACCIONES NACION - ÚNICA	27,605	8,661	4,378
BTG PACTUAL	ACCIONES COLOMBIA - CLASE A	33,422	7,360	7,857
CREDICORP CAPITAL S.A.	FONVAL ACCIONES DINAMICO - ÚNICA	24,728	10,108	10,175
CREDICORP CAPITAL S.A.	FONVAL ACCIONES VALOR - ÚNICA	22,207	8,098	8,857
FIDUBOGOTA	FIDUACCION - ÚNICA	31,794	5,763	6,555
FIDUCIARIA BANCOLOMBIA S.A.	RENTE ACCIONES - ÚNICA	19,433	7,472	6,468
FIDUCIARIA CORFICOLOMBIANA S.A.	ACCIONES PLUS - ÚNICA	28,359	9,424	7,050
ULTRASERFINCO S.A.	"SERFINCO ACCIONES" - ÚNICA	21,236	10,058	8,864
ULTRASERFINCO S.A.	ULTRASERFINCO GEA - ÚNICA	14,530	3,868	7,794
VALORES BANCOLOMBIA S.A.	RENTE VARIABLE COLOMBIA - ÚNICA	20,095	7,511	6,620
FONDO DE RENTA FIJA INTERNACIONAL				
BTG PACTUAL	RENTE FIJA INTERNACIONAL - CLASE A	-2,864	21,434	18,167
CREDICORP CAPITAL S.A.	FONVAL DEUDA CORPORATIVA LATAM - ÚNICA	-1,198	13,905	13,323
CREDICORP CAPITAL S.A.	FONVAL GLOBAL RENTA FIJA - ÚNICA	1,147	12,727	8,871
FONDO ACCIONARIO INTERNACIONAL				
BTG PACTUAL	ACCIONES INTERNACIONALES - CLASE A	18,570	27,926	10,974
CREDICORP CAPITAL S.A.	FONVAL GLOBAL ACCIONES - ÚNICA	16,734	14,636	3,720
VALORES BANCOLOMBIA S.A.	RENTE ALTA CONVIVCIÓN - ÚNICA	24,482	6,131	1,995
FIDUCIARIA CORFICOLO S.A.	ACCIONES GLOBALES - ÚNICA	22,756	23,399	10,570
FONDO DE ALTO RENDIMIENTO NACIONAL				
CREDICORP CAPITAL S.A.	FONVAL RENTA FIJA ALTO RENDIMIENTO - ÚNICA	6,320	5,133	4,973
FIDUCIARIA CORFICOLOMBIANA S.A.	CAPITAL PLUS - ÚNICA	3,762	4,717	4,456
FIDUPOPULAR	RENTAR CAPITAL - ÚNICA	4,969	5,139	5,028
OLD MUTUAL SOCIEDAD FIDUC S.A.	OLD MUTUAL MULTIPLAZO - TIPO D	4,111	6,431	5,715
ULTRASERFINCO S.A.	ESPARTA PLUS - ÚNICA	4,296	5,350	5,141

NOTAS: - La información de cada categoría corresponde al Grupo de Participación Retail. - Las rentabilidades se encuentran expresadas en términos efectivos anuales y no son indicativas de futuros resultados. - El inversionista debe tener en cuenta otros factores tales como la política de inversión y el perfil de riesgo de cada Fondo de Inversión Colectiva. - La información contenida es solo una guía general y no debe ser usada como base para la toma de decisiones de inversión o desinversión.