

El Gobierno aún no aclara el plan de enajenaciones estatales en el Presupuesto

HACIENDA. LAS COMISIONES ECONÓMICAS APROBARON MONTO DEL PRESUPUESTO POR \$271 BILLONES. EL CONGRESO DEBERÁ TENER LA PRIMERA PONENCIA ANTES DEL 15 DE SEPTIEMBRE

BOGOTÁ
El Gobierno Nacional superó el primer paso que tenía el Presupuesto General de la Nación, al lograr que las comisiones económicas del Congreso aprobaran el monto de \$271,7 billones que presentó inicialmente. Sin embargo, en el Capitolio todavía hay dudas sobre los \$8,5 billones que en el proyecto aparecen como recursos de capital y que podrían salir de un plan de enajenaciones de activos estatales. Ahora vendrá poco más de un mes de discusiones, pues deberá aprobarse antes del 20 de octubre.

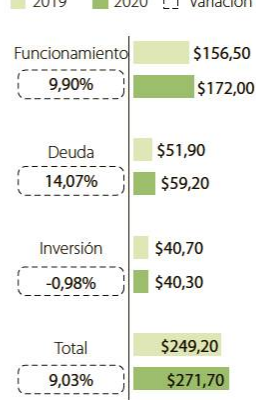
El ministro de Hacienda, Alberto Carrasquilla, ha insistido en que el proyecto está completamente financiado. "Tenemos 61% financiado por ingresos corrientes por \$159,4 billones; un 27% por ingresos de capital por \$81,3 billones; 7% por ingresos de los establecimientos públicos por \$17 billones; 4% por los fondos especiales por \$11,5 billones; y un 1% por la renta parafiscal por \$2,2 billones. Esta sería la manera en que quedaría financiado ese presupuesto", explicó el ministro.

De los mercados financieros, según precisó Carrasquilla esta semana, se obtendrán recursos totales por \$47,6 billones, de estos, \$28,4 billones de vigencias anteriores serán recontratados para liberar recursos; y \$19,2 billones, corresponden a la nueva deuda que se emitirá.

COMPOSICIÓN DEL PRESUPUESTO GENERAL DE LA NACIÓN PARA 2020

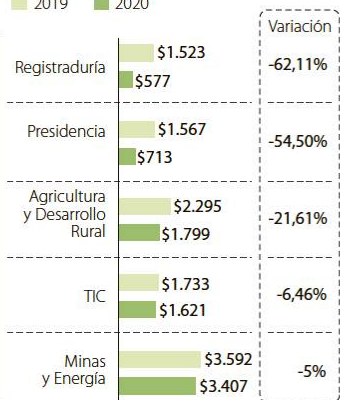
Cifras en miles de millones de pesos

2019 2020 Variación



Sectores con más recortes

2019 2020



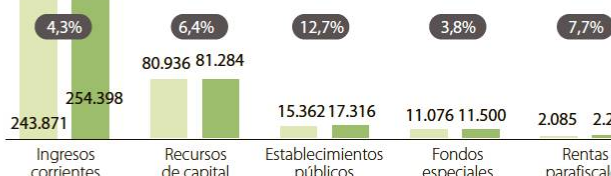
Se obtendrían de los mercados financieros recursos totales por \$47,6 billones

\$28,4 billones para la amortización de deuda

\$19,2 billones para la nueva deuda

COMPORTAMIENTO ESTIMADO DE LOS INGRESOS

2019 2020 Variación



Sin embargo, en adelante habrá que discutir de dónde saldrán los \$8,5 billones para poder aprobar el proyecto. Según el cronograma, la elaboración del informe de ponencia y el ajuste de montos deberá hacerse antes del 25 de septiembre.

"La venta de Isagen se demoró más de un año y medio", indicó el senador Richard Aguilar. Por su parte, la senadora María del Rosario Guerra, del Centro Democrático, recordó que en el debate del Plan Nacional de Desarrollo los ponentes revisaron la lista de los activos donde el Gobierno tiene una participa-

ción inferior a 49% y que no son estratégicos. Dicha lista, según la congresista, fue entregada por el mismo Gobierno en donde se evidencia que tienen un patrimonio de \$2,6 billones. "Eso no restringe la posibilidad de que el Gobierno Nacional decida venderlas o no lo haga y busque otra salida", dijo.

Vale la pena recordar que el Estado tiene una participación en 105 empresas que valen \$170 billones y que todas forman parte del proceso de revisión que se adelanta en el plan de enajenaciones. En un principio, según lo dijo el saliente vi-

ce ministro técnico Luis Alberto Rodríguez, la meta para este año era desprenderse de activos por \$6 billones, un valor que representa alrededor de 0,6% del PIB y supone 3,5% del valor de las posibles enajenaciones.

Sin embargo, con el buen comportamiento del recaudo tributario, el Ministerio de Hacienda ha abierto la posibilidad de suspender la venta de activos en 2019. Y es que según la Dian, entre enero y julio, el recaudo ha representado \$96 billones, con un crecimiento de 10,7% al momento de compararlo con el mismo período de 2018, cuan-



María del Rosario Guerra
Senadora del Centro Democrático

"El Ministro de Hacienda claramente planteó cómo se está manejando si hubiese \$100 más de devaluación y los impactos positivos que eso tendría para el Estado".

\$19,2

BILLONES ES LA NUEVA DEUDA QUE SE EMITIRÁ EL PRÓXIMO AÑO DENTRO DEL PLAN PARA FINANCIAR EL PRESUPUESTO.

Síganos en: www.larepublica.com
Con los cambios que tendrá la nueva Contraloría.

do se alcanzó la suma de \$86,63 billones.

Adicional a ello, Carrasquilla ha asegurado que la depreciación del peso colombiano de los últimos meses también beneficiaría a las cuentas nacionales de 2020, puesto que con una tasa mayor a la contemplada en los supuestos de \$3.129 se podrían generar ingresos adicionales por más de \$1 billón.

Tal como se aprobó ayer el monto, el funcionamiento tendrá \$172 billones y la inversión, \$40 billones. El sector que más recursos ganará será el de Educación, con \$43 billones. En adelante, los congresistas buscarán redistribuir los recursos entre los sectores. Uno de los que ganaría sería el de Minas y Energía, para cubrir el faltante de \$2 billones de los subsidios de energía y gas.

NOELIA CIGUENZA RIAÑO
nciguenza@larepublica.com.co

ENERGÍA. EN AGOSTO, EL NIVEL DE LOS EMBALSES CERRÓ EN 70,9%

XM reportó que la demanda de energía creció 3,97%

ASÍ SE COMPORTÓ LA ENERGÍA EN AGOSTO

Demanda de energía

Cifras en GWh

ago-18

6.018,76

ago-19

6.256,73

Nivel de los embalses

70,9%

Colombia

74,1% Caribe

67% Antioquia

93,4% Oriente

59,7% Centro

62,2% Valle

Fuente: XM / Gráfico: LR - AG

BOGOTÁ
Según informó XM, operador del Sistema Interconectado Nacional (SIN) y administrador del Mercado de Energía Mayorista de Colombia, la demanda de energía creció 3,97% en agosto respecto al mismo mes de 2018, con un consumo de 6.256 GWh. El comportamiento está dentro del escenario esperado por la Unidad de Planeación Minero Energética.

Además, la entidad dio a conocer que el nivel de los embalses de generación de energía eléctrica cerró agosto en 70,9%, lo que representó una caída de cuatro puntos sobre lo que se reportó en julio, cuando el nivel llegó a 74,9%. Según el análisis que rea-

lizó la entidad, dirigida por María Nohemí Arboleda, por regiones hidrológicas, los embalses que se encuentran con el volumen más alto se encuentran en el Oriente (74,9%) y el Caribe (74,1%). El resto de las regiones está por debajo de 70%: Antioquia (67%), Valle (62,2%) y el Centro (59,7%).

En cuanto a generación de energía, XM aseguró que 85,01% de esta, equivalente a 167,25 GWh-día promedio, fue producida por recursos renovables; mientras que el 14,99% restante, equivalente a 29,48 GWh-día promedio, fue de recursos no renovables. En el caso de los renovables, la energía con mayor contribución fue la generación

hidráulica con 98,43%, equivalente a 164,63 GWh-día promedio. Para los no renovables (combustible fósil), hubo un alza de 24,05% que representó 29,48 GWh-día promedio.

Según Jaime Zapata, gerente del Centro Nacional de Despacho, "en lo corrido del año, la demanda de energía ha crecido un 4,17%, crecimiento superior a 3,21% presentado en el mismo periodo del 2018. Cabe anotar que en el último mes la demanda regulada, que corresponde a residencial y pequeño comercio, ha sido un actor importante de este crecimiento".

CARLOS RODRÍGUEZ SALCEDO
crodriguez@larepublica.com.co