











ÍNDICE DE MILLONARIOS (Datos del 27 de Noviembre 2019)

	Patrimonio neto total	Último cambio(s)	Cambio YTD(%)
 JEFF BEZOS	113.00 MILLONES	1.27 BILLONES	11.7 BILL.
 WILLIAM HENRY GATES III	111.00 MILLONES	67.4 MILLONES	20.6 BILL.
 BERNARD ARNAULT	104.00 MILLONES	243 MILLONES	35.4 BILL.
 WARREN E. BUFFETT	87.000 MILLONES	656 MILLONES	3.17 BILL.
 MARK ZUCKERBERG	77.100 MILLONES	1.11 BILLONES	25.0 BILL.
 AMANCIO ORTEGA GAONA	67.100 MILLONES	106 MILLONES	8.44 BILL.
 LARRY PAGE	63.700 MILLONES	96.4 MILLONES	12.4 BILL.
 CHARLES DE GNAHL KOCH	61.900 MILLONES	299 MILLONES	2.47 BILL.
 JULIA FLESHER KOCH	61.900 MILLONES	297 MILLONES	61.9 BILL.
 SERGEY BRIN	61.800 MILLONES	97.5 MILLONES	11.9 BILL.

Fuente: Bloomberg / Cifras en dólares

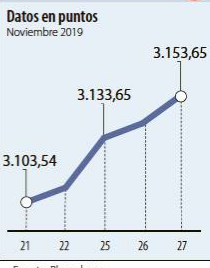
DOW JONES



NASDAQ



STANDARD & POOR'S



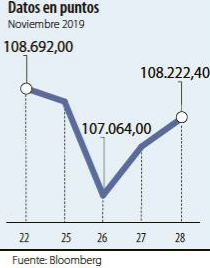
IBEX



NIKKEI



BOVESPA



FONDOS DE INVERSIÓN COLECTIVA CATEGORIZADOS

DATOS DEL 26 DE NOVIEMBRE DE 2019

CATEGORIA DE FIC / ADMINISTRADOR	NOMBRE FIC	RENTABILIDAD EFECTIVA ANUAL		
		MENSUAL (%)	SEMESTRAL (%)	ANUAL (%)
FONDOS RENTA FIJA NACIONAL LIQUIDEZ				
ACCIONES Y VALORES	FIC ACCIVAL VISTA - ÚNICA	2,057	3,525	3,605
ADCAP COLOMBIA S.A.	INVERTIR AHORRO PLUS - ÚNICA	1,731	3,431	3,541
BBVA FIDUCIARIA	BBVA EFECTIVO - CLIENTE INVERSIONISTA	1,963	3,512	3,604
BTG PACTUAL	BTG PACTUAL - LIQUIDEZ - CLASE A	2,104	3,522	3,597
FIDUCIARIA BOGOTA S.A.	SUMAR - HASTA 97 SMMLV	0,527	2,433	2,483
FIDUCIARIA CORFICOLOMBIANA S.A.	FIC VALOR PLUS I - TP1	0,522	2,639	2,713
FIDUCOLMENA	RENTAFACIL - PERSONA NATURAL Y PYME	1,548	3,226	3,166
FIDUOCCIDENTE S.A.	FIC OCCIDENTA - PYMES Y PERSONA NATURAL	1,285	3,312	3,358
FIDUCOOMEVA	FIC ABIERTO AVANZAR VISTA - PÚBLICO DIFERENCIADO	1,688	3,278	3,083
FIDUPOPULAR	RENTAR - RENTAR TP1	1,334	3,335	3,386
ULTRASERFINCO S.A.	ULTRASERFINCO - LIQUIDEZ - P3	0,877	3,002	3,084
FONDOS RENTA FIJA NACIONAL ENTIDADES PÚBLICAS				
FIDUCIARIA BOGOTA S.A.	FIDUGOB - HASTA 10.834 SMMLV	1,955	3,703	3,770
FIDUCOLDEX	FIC FIDUCOLDEX - PERSONA NATURAL < 2,000 MM	1,002	3,320	3,603
FIDUCIARIA CORFICOLOMBIANA S.A.	CONFIANZA PLUS - ÚNICA	1,465	3,388	3,434
FIDUPOPULAR	FIDULIQUIDEZ - FIDULIQUIDEZ TP11	0,374	3,132	3,218
ITAU ASSET MANAGEMENT	ITAU MONEY MARKET - TIPO A	1,479	3,404	3,513
FONDOS RENTA FIJA NACIONAL CORTO PLAZO				
ADCAP SCB	ADCAP MULTIPLAZOS - ÚNICA	-0,716	3,758	3,912
BBVA FIDUCIARIA	BBVA PLAZO 30 - ÚNICA	-1,330	3,916	4,115
FIDUOCCIDENTE S.A.	FIC OCCIBONOS - ÚNICA	-1,639	3,917	4,049
FIDUPOPULAR	RENTAR 30 - ÚNICA	-0,751	4,920	4,933
ITAU ASSET MANAGEMENT	ITAU CORTO PLAZO - TIPO A	0,164	3,869	4,025
ULTRASERFINCO S.A.	ESPARTA 30 - ÚNICA	-2,112	4,133	4,391
FONDOS RENTA FIJA NACIONAL MEDIANO PLAZO				
ACCIONES Y VALORES	FIC ACCIVAL RENTA FIJA 180 - ÚNICA	-0,591	5,084	5,180
ADCAP SCB	ADCAP RENTA FIJA COLOMBIA - ÚNICA	-3,414	3,444	3,449
BTG PACTUAL	DEUDA PRIVADA - CLASE A	-0,973	4,705	5,091
FIDUCIARIA CORFICOLOMBIANA S.A.	DEUDA CORPORATIVA - ÚNICA	-3,167	3,905	4,313
FIDUCOLDEX	FIC FIDUCOLDEX 60 MODERADO - ÚNICA	-3,796	4,825	5,141
FIDUCIARIA DAVIVIENDA	DAVIPLUS RENTA FIJA PESOS - ÚNICA	-3,189	3,969	4,177
ITAU ASSET MANAGEMENT	ITAU MEDIANO PLAZO - ÚNICA	-5,358	4,711	5,058
ULTRASERFINCO S.A.	ESPARTA 180 - ÚNICA	-4,879	4,171	4,537
FONDOS RENTA FIJA NACIONAL LARGO PLAZO				
FIDUCIARIA BOGOTA S.A.	ÓPTIMO - ÚNICA	-13,795	6,707	7,335
ITAU ASSET MANAGEMENT	ITAU LARGO PLAZO - ÚNICA	-15,540	5,231	6,397
FONDO DE ACTIVO DE CRÉDITO				
BTG PACTUAL S.A.	CRÉDITO - CLASE 12	6,539	6,510	6,699
BTG PACTUAL S.A.	DIVERSIFICADO II - CLASE A	10,500	10,498	10,654
FIDUCOOMEVA	FIC AVANZAR 365 - PÚBLICO DIFERENCIADO	10,050	9,490	9,210
FONDOS ACCIONARIO NACIONAL				
ACCIONES Y VALORES	FIC ACCIVAL ACCIONES NACIÓN - ÚNICA	-12,563	14,414	12,525
BTG PACTUAL	ACCIONES COLOMBIA - CLASE A	-14,048	11,449	12,854
FIDUBOGOTA	FIDUACIÓN - ÚNICA	-16,335	9,930	11,520
FIDUCIARIA CORFICOLOMBIANA S.A.	ACCIONES PLUS - ÚNICA	-19,351	13,227	13,447
ULTRASERFINCO S.A.	"SERFINCO ACCIONES" - ÚNICA	-8,174	15,779	17,517
ULTRASERFINCO S.A.	ULTRASERFINCO GEA - ÚNICA	-19,193	8,392	9,526
FONDO DE RENTA FIJA INTERNACIONAL				
BTG PACTUAL	RENDA FIJA INTERNACIONAL - CLASE A	27,733	10,769	16,253
FONDO ACCIONARIO INTERNACIONAL				
BTG PACTUAL	ACCIONES INTERNACIONALES - CLASE A	73,002	25,429	21,248
FIDUCIARIA CORFICOLOMBIANA S.A.	ACCIONES GLOBALES - ÚNICA	76,228	22,542	17,865
FONDO DE ALTO RENDIMIENTO NACIONAL				
FIDUCIARIA CORFICOLOMBIANA S.A.	CAPITAL PLUS - ÚNICA	-0,253	3,868	4,070
FIDUPOPULAR	RENTAR CAPITAL - ÚNICA	2,179	4,536	4,708
FIDUOCCIDENTE S.A.	FIC RENTA FIJA DINAMICA - ÚNICA	-0,074	4,039	4,171
ULTRASERFINCO S.A.	ESPARTA PLUS - ÚNICA	0,911	4,307	4,723
FONDO BALANCEADO MENOR RIESGO LOCAL				
FIDUCIARIA BOGOTA S.A.	ES+ - PRINCIPAL	-10,330	8,996	7,729
ULTRASERFINCO S.A.	PERFIL CONSERVADOR - ÚNICA	-3,109	5,535	6,288
FIDUCIARIA CORFICOL. S.A. S.A.	ESTRATEGIA MODERADA - ÚNICA	-2,671	6,115	6,422
FONDO BALANCEADO MENOR RIESGO GLOBAL				
FIDUCIARIA BOGOTA S.A.	CUBRIR BALANCEADO INTERNAL - DE 4 A 80 SMMLV	21,766	11,109	12,449
FONDO BALANCEADO MODERADO LOCAL				
ACCIONES Y VALORES	FIC ACCIVAL BALANCEADO - ÚNICA	-15,619	3,110	3,433
ULTRASERFINCO S.A.	PERFIL MODERADO - ÚNICA	-4,230	9,517	10,889
FONDO BALANCEADO MAYOR RIESGO LOCAL				
FIDUCIARIA DAVIVIENDA	FIC SEGURIDAD - ÚNICA	-12,446	14,966	15,140
ULTRASERFINCO S.A.	PERFIL CRECIMIENTO - ÚNICA	-6,341	12,181	14,373
FONDO BALANCEADO MAYOR RIESGO GLOBAL				
BBVA FIDUCIARIA S.A.	BBVA ESTRATEGIA BALANCEADO GLOBAL - ÚNICA	13,649	15,606	14,163
FONDO INMOBILIARIO DE RENTA NACIONAL				
BTG PACTUAL S.A.	INMOBILIARIO - INVERSIONISTAS COMUNES	2,613	7,210	6,776

NOTAS: - La información de cada categoría corresponde al Grupo de Participación Retail. - Las rentabilidades se encuentran expresadas en términos efectivos anuales y no son indicativas de futuros resultados. - El inversionista debe tener en cuenta otros factores tales como la política de inversión y el perfil de riesgo de cada Fondo de Inversión Colectiva. - La información contenida es solo una guía general y no debe ser usada como base para la toma de decisiones de inversión o desinversión. Fuente: www.sifco.com.co

Variación porcentual del precio de cierre de hoy con el primer día hábil del año. (13) La participación porcentual de cada acción en el COLCAP se calcula teniendo en cuenta el último precio de cierre y la ponderación fija que se asigna trimestralmente. (14) La participación porcentual de cada acción en el COLSC se calcula teniendo en cuenta el último precio de cierre y la ponderación fija que se asigna trimestralmente. Fuente: BVC