

ACCIONES

La más tranzada
Millones de pesos
Noviembre 27

PFGROUPSURA ▶ \$110.522,62

Alzas
Precio de cierre
Noviembre 27

ETB
\$245.00
7,93%

Bajas
Precio de cierre
Noviembre 27

GRUPOAVAL
\$1.380,00
-2,82%

Fuente: BVC

BONOS DE DEUDA PÚBLICA

(CIFRAS EN PESOS)

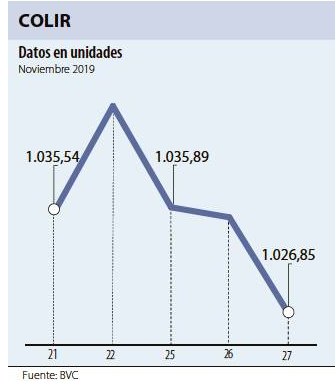
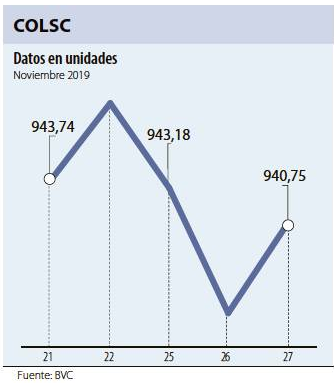
TASA FIJA		UVR	
VCTO.	CIERRE*	VCTO.	CIERRE*
MAY-22	5.210	MAR-21	1.444
JUL-24	5.560	FEB-23	1.761
AGO-26	6.000	MAY-25	2.001
ABR-28	6.265	MAR-27	2.350
SEP-30	6.530	MAR-33	2.969
JUN-32	6.651	ABR-35	2.980
OCT-34	6.721	FEB-37	2.981

Fuente: ICAP SECURITIES COLOMBIA. Estos reportes pertenecen a comportamientos mensuales y no diarios. Casillas * cierre en blanco: Valores no operados en el día.

ADR LATINOAMERICANOS

NOMBRE	CIERRE (DLRS)
AMERICA-SPON ADR	15,4
AMERICAN RENAL A	9,28
BANCO CHILE-ADR	21,15
BANCO LATINOAM-E	21,7
BANCO MACRO-ADR	26,69
BANCO SANTAN-ADR	3,93
BANCOLOMBIA-ADR	48,32
BRADESCO-ADR	7,85
BRP GROUP INC-A	17,25
BRASKEM SA-ADR	12,95
BUENAVENTURA-ADR	14,96
CEMEX SAB-SP ADR	3,79
CEMIG SA-ADR	2,94
CEMIG SA-ADR	2,94
COCA-COLA F-ADR	57,74
COPA HOLDING-CL A	104,84
COPEL-ADR PR B	14,43
CPFL ENERGIA-ADR	14,78
EMBOT ANDINA-ADR	15,2
EMBOT ANDINA-ADR	13,3
EMBRAER SA-ADR	16,88
FOMENTO ECON-ADR	89,41
GERDAU SA-ADR	4,06
GOL-ADR	15,51
GRUPO AEROPRO-ADR	174,63
GRUPO AEROPRO-ADR	102,92
READY CAPITAL CO	15,68
GRUPO TELECOM-ADR	10,96
INDUS BACHCO-ADR	50,7

Fuente: Bloomberg



OPCIONES Y FUTUROS BVC

INSTRUMENTO	VOLUMEN (COP)*	No. CONTRATOS	PRECIO	OPEN INTEREST**
PFGROUPSURA DIC 2019	1.824	68	\$26.818	301
CEMARGOS DIC 2019	1.169	188	\$6.216	3.125
PBFCOLOM DIC 2019	383	9	\$42.565	11
GRUPOAVAL DIC 2019	359	11	\$32.652	459
BCOLOMBIA DIC 2019	206	5	\$41.248	0
PFAVH DIC 2019	88	50	\$1.761	3.953
GRUPOARGOS DIC 2019	87	5	\$17.435	105
CNEC MAR 2020	57	5	\$11.467	0
CLH MAR 2020	44	10	\$4.405	130
ECOPETROL MAR 2020	32	10	\$3.223	1.815
YES22 DIC 2019	51.871	200	104%	1.908
YES24 DIC 2019	30.525	104	117%	2.013
YES25 DIC 2019	20.322	80	102%	373
	17.230	74	99%	34
YES28 DIC 2019	9.741	40	97%	374
YES32 DIC 2019	7.616	30	102%	247
USD DIC 2019	362.884	2.071	\$3.504	1.612
MINI USD JUN 2020	7.095	405	\$3.504	54
COLCAP DIC 2019	218	55	\$1.588	2.382











* Los volúmenes informados corresponden al valor en millones de COP de las operaciones calculadas o registradas hasta las 03:45:00 p.m.
**El Open Interest corresponde al número de contratos de posición abierta al inicio de la jornada.
Fuente: BVC

MOVIMIENTO ACCIONARIO NOVIEMBRE 27 DE 2019

Especies Canasta EQTY (1)	Modalidad	Cantidad No. Acciones	Número de Oper.	Monto Millones	Pr. Promedio Pesos(2)	Pr. Inicial Pesos	Pr. Mínimo Pesos(3)	Pr. Máximo Pesos(3)	Pr. Último Pesos	Variac. Día (4)	Variac. Anual (5)	Comp. EQTY (6)	PROX. P. EXD. (7) INICIA	TERMINA	Vr. Dividendo Anual Pesos	Cap. Bursátil Millones (8)	Valor en Libros	Utilidad por Acción
BBVACOL	C	642,00	1	0,23	365,00	365,00	-	-	365,00	0,00%	40,38%	0,09%			19,09	5.261.101,71	308,00	43,17
BCOLOMBIA	C	259.273,00	133	10.644,49	41.055,14	41.980,00	40.820,00	41.400,00	41.100,00	-2,10%	23,80%	10,01%	26-DIC-2019	3-ENE-2020	1.092,00	40.299.697,81	25.541,07	3.246,24
BMC	S	-	-	-	-	-	-	-	1.460,00	0,00%	97,30%	0,01%			168,73	86.430,59	1.299,45	214,22
BOGOTA	C	7.954,00	14	657,80	82.700,91	82.000,00	81.800,00	83.000,00	83.000,00	1,22%	38,56%	3,22%	26-DIC-2019	3-ENE-2020	3.840,00	27.496.286,07	56.548,73	9.506,83
BVC	C	8.487,00	5	94,14	11.092,56	11.100,00	11.060,00	11.160,00	11.160,00	0,54%	-13,62%	0,24%			550,00	675.330,31	7.944,60	612,67
CELSIA	C	83.374,00	16	366,11	4.391,17	4.420,00	4.370,00	4.410,00	4.390,00	-0,68%	11,70%	2,23%	17-ENE-2020	24-ENE-2020	184,00	4.691.179,51	4.693,19	443,55
CEMARGOS	C	10.123.565,00	495	63.023,73	6.225,45	6.180,00	6.040,00	6.470,00	6.250,00	1,13%	-10,71%	3,04%	03-ENE-2020	13-ENE-2020	242,00	8.283.688,78	5.977,64	143,26
CLH	C	29.306,00	14	129,03	4.402,85	4.470,00	4.285,00	4.465,00	4.345,00	-2,80%	8,62%	0,58%			0,00	2.512.619,40	8.585,77	244,09
CNEC	C	37.424,00	13	427,45	11.421,90	11.400,00	11.340,00	11.500,00	11.400,00	0,00%	16,33%	1,16%			0,00	2.042.465,80	3.885,55	39,75
COLTEJER	S	-	-	-	-	-	-	-	1.105,00	0,00%	8,87%	0,02%			0,00	77.350,00	6.979,46	-582,31
CONCONCRET	C	436.902,00	15	188,75	432,03	438,00	430,00	435,00	430,00	-1,83%	43,33%	0,12%			0,00	487.729,62	1.352,29	92,46
CORFICOLCF	C	37.868,00	27	1.091,17	28.815,20	28.800,00	28.520,00	29.000,00	28.800,00	0,00%	66,09%	2,44%			1.657,90	8.470.628,92	22.996,66	7.182,01
ECOPETROL	C	4.592.429,00	316	14.608,12	3.180,91	3.160,00	3.145,00	3.210,00	3.210,00	1,42%	2,07%	10,75%			225,00	131.779.006,48	1.331,29	283,44
ELCONDOR	C	-	-	-	-	-	-	-	1.285,00	0,00%	28,50%	0,15%			52,50	738.060,08	1.732,33	124,95
ENKA	S	-	-	-	-	-	-	-	10,70	0,00%	55,30%	0,04%			0,00	125.978,85	32,56	0,86
ESTRA	S	-	-	-	-	-	-	-	125,00	0,00%	-10,71%	0,00%			0,00	8.900,75	367,35	13,23
ETB	C	389.316,00	14	91,53	235,12	227,00	227,00	249,00	245,00	7,93%	-7,89%	0,08%			0,00	869.885,59	540,93	12,37
EXITO	C	61.939,00	15	905,33	14.616,45	15.000,00	14.600,00	14.700,00	14.600,00	-2,67%	10,77%	1,48%	03-ENE-2020	13-ENE-2020	312,12	6.535.023,01	15.873,95	267,79
FABRICATO	S	500.000,00	1	2,50	5,00	5,00	-	-	5,00	0,00%	-0,60%	0,03%			0,00	46.009,24	55,76	-4,21
GER	C	2.010.439,00	61	4.378,09	2.177,68	2.185,00	2.165,00	2.185,00	2.180,00	-0,23%	17,84%	6,24%			130,00	20.014.965,90	1.318,41	216,13
GRUBOLIVAR	C	1.217,00	5	84,53	69.460,15	67.000,00	67.000,00	70.000,00	70.000,00	4,48%	33,89%	0,20%	10-DIC-2019	17-DIC-2019	1.333,00	5.531.131,48	125.688,38	16.384,49
GRUPOARGOS	C	220.138,00	94	3.862,56	17.546,08	18.000,00	17.300,00	17.940,00	17.500,00	-2,78%	9,38%	5,29%	03-ENE-2020	13-ENE-2020	350,00	14.044.016,80	18.486,91	579,84
GRUPOAVAL	C	101.477,00	14	141,13	1.390,77	1.420,00	1.380,00	1.415,00	1.380,00	-2,82%	33,98%	0,67%	26-DIC-2019	3-ENE-2020	60,00	30.783.387,21	843,64	142,43
GRUPOAVAL	C	781.875,00	213	25.289,13	32.344,21	33.200,00	32.000,00	33.200,00	32.320,00	-2,65%	1,89%	7,75%	26-DIC-2019	3-ENE-2020	550,00	18.199.636,80	40.516,58	1.319,75
ISA	C	161.708,00	55	2.959,57	18.301,97	18.700,00	18.200,00	18.840,00	18.260,00	-2,35%	41,55%	8,37%	05-DIC-2019	12-DIC-2019	550,00	20.226.198,34	10.772,68	1.617,38
MINEROS	C	51.956,00	8	162,70	3.131,56	3.200,00	3.115,00	3.180,00	3.155,00	-1,41%	66,05%	0,35%	03-ENE-2020	13-ENE-2020	174,00	825.623,75	3.024,81	479,01
NUTRESA	C	195.131,00	24	5.011,68	25.683,69	26.400,00	25.500,00	26.180,00	26.000,00	-1,52%	10,64%	6,39%	10-DIC-2019	17-DIC-2019	612,00	11.963.209,91	18.652,18	1.178,27
OCCIDENTE	C	-	-	-	-	-	-	-	38.000,00	0,00%	-2,56%	0,55%	26-DIC-2019	3-ENE-2020	1.860,00	5.924.190,46	27.535,16	2.939,50
PFAVAL	C	10.027.307,00	148	13.870,29	1.383,25	1.405,00	1.365,00	1.395,00	1.385,00	-1,42%	33,82%	5,54%	26-DIC-2019	3-ENE-2020	60,00	30.783.387,21	843,64	142,43
PFAVH	C	733.119,00	66	1.297,38	1.769,68	1.650,00	1.710,00	1.800,00	1.780,00	7,88%	-8,25%	0,58%			50,00	606.104,09	1.446,94	-1.465,22
PBFCOLOM	C	520.291,00	244	22.061,70	42.402,62	42.800,00	42.800,00	42.800,00	42.800,00	0,00%	28,53%	10,01%	26-DIC-2019	3-ENE-2020	1.092,00	40.299.697,81	25.541,07	3.246,24
PFCEMARGOS	C	423.605,00	65	2.135,23	5.040,61	5.200,00	4.990,00	5.190,00	5.190,00	-0,19%	-11,28%	1,04%	03-ENE-2020	13-ENE-2020	242,00	8.283.688,78	5.977,64	143,26
PFCORFICOL	C	3.940,00	3	96,53	24.500,00	24.500,00	24.500,00	24.500,00	24.500,00	0,00%	53,13%	0,25%			1.657,90	8.470.628,92	22.996,66	7.182,01
PFDVAVINDA	C	127.570,00	104	5.493,35	43.061,43	43.000,00	42.700,00	43.440,00	43.280,00	0,65%	32,35%	3,72%			840,00	4.673.957,99	23.708,69	2.877,57
PFGRUPOARG	C	58.341,00	30	751,78	12.886,00	13.200,00	12.680,00	13.080,00	12.980,00	-1,67%	-3,57%	2,61%	03-ENE-2020	13-ENE-2020	350,00	14.044.016,80	18.486,91	579,84
PFGROUPSURA	C	4.155.171,00	711	110.522,62	26.598,81	26.280,00	26.280,00	27.120,00	26.920,00	2,44%	-12,03%	2,88%	26-DIC-2019	3-ENE-2020	550,00	18.199.636,80	40.516,58	1.319,75
POPULAR	S	-	-	-	-	-	-	-	320,00	0,00%	-30,13%	0,09%	26-DIC-2019	3-ENE-2020	16,80	2.472.104,48	345,27	45,73
PROMIGAS	C	5.320,00	2	42,34	7.959,11	7.980,00	7.970,00	7.970,00	7.970,00	-0,13%	51,81%	1,36%	17-DIC-2019	24-DIC-2019	355,00	9.044.738,90	2.803,74	669,19
TERPEL	C	-	-	-	-	-	-	-	10.300,00	0,00%	11,96%	0,43%			368,59	1.868.672,40	10.793,44	912,72
VILLAS	S	-	-	-	-	-	-	-	6.120,00	0,00%	20,00%	0,01%	26-DIC-2019	3-ENE-2020	384,00	1.375.648,72	6.767,17	780,25

(1) La Canasta EQTY se recalcula trimestralmente evaluando la frecuencia y rotación de cada especie. (2) El precio medio es calculado al tomar el volumen total de todas las operaciones de contado realizadas en el día de negociación, dividido entre la cantidad total de acciones negociadas en el mismo día. (3) Los precios mayor y menor son calculados tomando solo las operaciones de contado del día de negociación que han cumplido con el criterio de marcación de precio definido en el artículo 3.3.5.3 de la Circular Única de la BVC. (4) La variación diaria se calcula considerando el cambio entre el precio de cierre del día y el último precio de cierre de la acción. (5) La variación anual se calcula considerando el cambio en el precio de cierre en un año calendario. (6) La participación porcentual de cada acción en el EQTY se calcula teniendo en cuenta el último precio de la acción y la ponderación fija que se asigna trimestralmente. (7) Hace referencia al tiempo durante el cual se emite una operación de compra venta de acciones no comprende el derecho a percibir los dividendos pendientes de pago por parte del comprador siempre que tales Operaciones se celebren en el período determinado entre el primer día hábil de pago de dividendos de las respectivas acciones y los cuatro (4) días hábiles bursátiles inmediatamente anteriores a tal fecha. (8) Es el valor dado a una empresa en bolsa y se obtiene multiplicando el número de acciones en circulación para cada uno de los diferentes tipos de acciones que componen el capital de la empresa por su precio de cierre. (9) Es el rendimiento del dividendo en el año sobre el precio de cierre de la acción. (10) Es la relación de precio de cierre con el valor en libros. (11) Es la relación del precio de cierre con la utilidad por acción. (12)

ÍNDICE DE MILLONARIOS (Datos del 26 de Noviembre 2019)

	Patrimonio neto total	Último cambio(\$)	Cambio YTD(\$)
 JEFF BEZOS	112.00 MILLONES	1.23 BILLONES	13.0 BILL.
 WILLIAM HENRY GATES III	111.00 MILLONES	726 MILLONES	20.7 BILL.
 BERNARD ARNAULT	104.00 MILLONES	1.09 BILLONES	35.2 BILL.
 WARREN E. BUFFETT	86.300 MILLONES	41.6 MILLONES	2.51 BILL.
 MARK ZUCKERBERG	76.000 MILLONES	302 MILLONES	23.9 BILL.
 AMANCIO ORTEGA GAONA	67.200 MILLONES	500 MILLONES	8.55 BILL.
 LARRY PAGE	63.600 MILLONES	309 MILLONES	12.3 BILL.
 SERGEY BRIN	61.700 MILLONES	298 MILLONES	11.8 BILL.
 JULIA FLESHER KOCH	61.600 MILLONES	20.3 MILLONES	61.6 BILL.
 CHARLES DE GANAHL KOCH	61.600 MILLONES	22.3 MILLONES	2.18 BILL.

Fuente: Bloomberg / Cifras en dolares

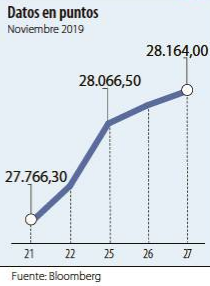
Yield (9)	QTOBIN (10)	RPG (11)	YTD (12)	COMP. COLCAP(13)	COMP. COLS(14)	Especies Canasta EQTY(1)
5,23%	1,19	8,45	37,74%	0,00%	5,61%	BBVACOL
2,66%	1,61	12,66	35,20%	6,53%	0,00%	BCOLOMBIA
11,56%	1,12	6,82	97,30%	0,00%	1,04%	BMC
4,63%	1,47	8,73	48,75%	3,15%	0,00%	BOGOTA
4,93%	1,40	18,22	-6,84%	0,24%	14,14%	BVC
4,19%	0,94	9,90	9,75%	2,18%	0,00%	CELSIA
3,87%	1,05	43,63	-10,20%	2,97%	0,00%	CEMARGOS
0,00%	0,51	17,80	17,43%	0,57%	0,00%	CLH
0,00%	2,93	286,79	18,26%	1,13%	0,00%	CNEC
0,00%	0,16	-1,90	8,87%	0,00%	0,00%	COLTEJER
0,00%	0,32	4,65	16,85%	0,00%	7,98%	CONCRECRET
5,76%	1,25	4,01	75,61%	2,39%	0,00%	CORFICOLCF
7,02%	2,41	11,31	21,17%	14,88%	0,00%	ECOPETROL
4,09%	0,74	10,28	16,82%	0,00%	10,07%	ELCONDOR
0,00%	0,33	12,44	52,86%	0,00%	2,52%	ENKA
0,00%	0,34	9,45	-10,71%	0,00%	0,06%	ESTRA
0,00%	0,45	19,81	-2,39%	0,00%	5,28%	ETB
2,14%	0,92	54,52	17,74%	1,45%	0,00%	EXITO
0,00%	0,09	-1,19	-16,67%	0,00%	1,74%	FABRICATO
5,96%	1,65	10,09	23,16%	6,10%	0,00%	GEB
1,90%	0,56	4,27	37,25%	0,00%	13,14%	GRUBOLIVAR
2,00%	0,95	30,18	3,55%	5,17%	0,00%	GRUPOARGOS
4,35%	1,64	9,69	49,19%	0,00%	0,00%	GRUPOAVAL
1,70%	0,80	24,49	0,62%	7,57%	0,00%	GRUPOSURA
3,02%	1,70	11,29	30,62%	8,17%	0,00%	ISA
5,52%	1,04	6,59	54,28%	0,34%	15,91%	MINEROS
2,35%	1,39	22,07	10,64%	6,24%	0,00%	NUTRESA
4,89%	1,38	12,97	0,00%	0,00%	0,00%	OCCIDENTE
4,33%	1,64	9,72	38,64%	5,42%	0,00%	PFAVAL
2,81%	1,23	-1,21	7,23%	0,57%	0,00%	PFAWH
2,55%	1,68	13,18	36,31%	13,59%	0,00%	PFBICOLM
4,66%	0,87	36,23	-11,28%	1,02%	0,00%	PFCMARGOS
6,77%	1,07	3,41	68,97%	0,00%	15,93%	PFCORFICOL
1,94%	1,83	15,04	39,97%	3,63%	0,00%	PFDVVINDA
2,70%	0,70	22,39	-10,48%	2,55%	0,00%	PFGRUPOARG
2,04%	0,66	20,40	-13,38%	2,81%	0,00%	PFGRUPOSURA
5,25%	0,93	7,00	-30,13%	0,00%	6,00%	POPULAR
4,45%	2,84	11,91	48,14%	1,33%	0,00%	PROMIGAS
3,58%	0,95	11,28	7,29%	0,00%	0,00%	TERPEL
6,27%	0,90	7,84	20,00%	0,00%	0,59%	VILLAS
Utilidad por Acción	YIELD (9)	QTOBIN (10)	RPG (11)	YTD (12)	Otras Especies	
0,00	0,00%	0,93	0,00	19,79%	ICOLCAP	

Variación porcentual del precio de cierre de hoy con el primer día hábil del año. (13) La participación porcentual de cada acción en el COLCAP se calcula teniendo en cuenta el último precio de cierre y la ponderación fija que se asigna trimestralmente. (14) La participación porcentual de cada acción en el COLS se calcula teniendo en cuenta el último precio de cierre y la ponderación fija que se asigna trimestralmente.

C. Continuo S. Subasta

Fuente: BVC

DOW JONES



NASDAQ



STANDARD & POOR'S



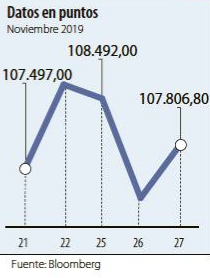
IBEX



NIKKEI



BOVESPA



FONDOS DE INVERSIÓN COLECTIVA CATEGORIZADOS

DATOS DEL 24 DE NOVIEMBRE DE 2019

CATEGORIA DE FIC / ADMINISTRADOR	NOMBRE FIC	RENTABILIDAD EFECTIVA ANUAL MENSUAL (%)	SEMESTRAL (%)	ANUAL (%)
FONDOS RENTA FIJA NACIONAL LIQUIDEZ				
ACCIONES Y VALORES	FIC ACCIVAL VISTA - ÚNICA	2,376	3,580	3,632
ADCAP COLOMBIA S.A.	INVERTIR AHORRO PLUS - ÚNICA	2,504	3,576	3,610
BBVA FIDUCIARIA	BBVA EFECTIVO - CLIENTE INVERSIONISTA	2,704	3,651	3,677
BTG PACTUAL	BTG PACTUAL - LIQUIDEZ - CLASE A	2,296	3,558	3,615
FIDUCIARIA BANCOLOMBIA S.A.	FIDUCIARIA - ÚNICA	2,554	3,526	3,521
FIDUCIARIA BOGOTA S.A.	SUMAR - HASTA 97 SMMLV	1,380	2,587	2,559
FIDUCIARIA CORFICOLOMBIANA S.A.	FIC VALOR PLUS I - TP1	1,364	2,792	2,790
FIDUCOLMENA	RENTAFACIL - PERSONA NATURAL Y PYME	2,439	3,384	3,244
FIDUOCCIDENTE S.A.	FIC OCCIDENTE - PYMES Y PERSONA NATURAL	2,250	3,489	3,448
FIDUCOOMEVA	FIC ABIERTO AVANZAR VISTA - PÚBLICO DIFERENCIADO	1,864	3,321	3,108
FIDUPOPULAR	RENTAR - RENTAR TP1	2,162	3,478	3,458
FIDUPREVISORA	EFECTIVO A LA VISTA - TRADICIONAL	2,174	3,349	3,428
ULTRASERFINCO S.A.	ULTRASERFINCO - LIQUIDEZ - P3	1,855	3,187	3,175
VALORES BANCOLOMBIA S.A.	RENTE LIQUIDEZ - ÚNICA	2,399	3,672	3,604
FONDOS RENTA FIJA NACIONAL ENTIDADES PÚBLICAS				
FIDUCIARIA BANCOLOMBIA S.A.	FIDUEXCEDENTES - ÚNICA	2,563	3,538	3,539
FIDUCIARIA BOGOTA S.A.	FIDUGOB - HASTA 10.834 SMMLV	2,715	3,843	3,840
FIDUCOLDEX	FIC FIDUCOLDEX - PERSONA NATURAL < 2,000 MM	1,947	3,498	3,695
FIDUCIARIA CORFICOLOMBIANA S.A.	CONFIANZA PLUS - ÚNICA	2,113	3,508	3,495
FIDUPOPULAR	FIDULIQUIDEZ - FIDULIQUIDEZ TP11	1,276	3,296	3,296
ITAU ASSET MANAGEMENT	ITAU MONEY MARKET - TIPO A	2,268	3,552	3,588
FONDOS RENTA FIJA NACIONAL CORTO PLAZO				
ADCAP SCB	ADCAP MULTIPLAZOS - ÚNICA	0,739	4,011	4,044
BBVA FIDUCIARIA	BBVA PLAZO 30 - ÚNICA	1,336	4,370	4,350
FIDUCIARIA BANCOLOMBIA S.A.	FIDURENTE - PARTICIPACION 30	0,917	4,491	4,695
FIDUOCCIDENTE S.A.	FIC OCCIBONOS - ÚNICA	0,751	4,336	4,266
FIDUPOPULAR	RENTAR 30 - ÚNICA	1,502	5,293	5,113
FIDUPREVISORA	EFECTIVO A PLAZO - PLAZO 30	1,809	3,936	3,984
ITAU ASSET MANAGEMENT	ITAU CORTO PLAZO - TIPO A	1,508	4,102	4,137
ULTRASERFINCO S.A.	ESPARTA 30 - ÚNICA	0,443	4,579	4,607
FONDOS RENTA FIJA NACIONAL MEDIANO PLAZO				
ACCIONES Y VALORES	FIC ACCIVAL RENTA FIJA 180 - ÚNICA	0,566	5,325	5,308
ADCAP SCB	ADCAP RENTA FIJA COLOMBIA - ÚNICA	-1,172	3,832	3,710
BTG PACTUAL	DEUDA PRIVADA - CLASE A	0,263	4,923	5,212
FIDUCIARIA BANCOLOMBIA S.A.	PLAN SEMILLA - ÚNICA	-0,533	5,413	5,656
FIDUCIARIA CORFICOLOMBIANA S.A.	DEUDA CORPORATIVA - ÚNICA	-0,709	4,324	4,502
FIDUCOLDEX	FIC FIDUCOLDEX 60 MODERADO - ÚNICA	-0,935	5,509	5,374
ITAU ASSET MANAGEMENT	ITAU MEDIANO PLAZO - ÚNICA	-1,801	5,309	5,322
ULTRASERFINCO S.A.	ESPARTA 180 - ÚNICA	-1,203	4,809	4,847
FONDOS RENTA FIJA NACIONAL LARGO PLAZO				
FIDUCIARIA BANCOLOMBIA S.A.	RENTE FIJA PLAZO - ÚNICA	-6,839	8,024	7,972
FIDUCIARIA BOGOTA S.A.	ÓPTIMO - ÚNICA	-1,460	8,762	8,301
ITAU ASSET MANAGEMENT	ITAU LARGO PLAZO - ÚNICA	-5,274	7,141	7,366
FONDO DE ACTIVO DE CRÉDITO				
BTG PACTUAL S.A.	CRÉDITO - CLASE 12	6,554	6,514	6,703
BTG PACTUAL S.A.	DIVERSIFICADO II - CLASE A	10,501	10,499	10,655
FIDUCOOMEVA	FIC AVANZAR 365 - PÚBLICO DIFERENCIADO	10,054	9,475	9,202
FONDOS ACCIONARIO NACIONAL				
ACCIONES Y VALORES	FIC ACCIVAL ACCIONES NACIÓN - ÚNICA	4,731	16,718	15,340
ALIANZA FIDUCIARIA	FONDO ACCIONES - TIPO A	7,704	18,533	16,573
BTG PACTUAL	ACCIONES COLOMBIA - CLASE A	2,200	13,352	15,938
FIDUCIARIA BOGOTA	FIDUACCION - ÚNICA	-0,658	11,795	14,569
FIDUCIARIA BANCOLOMBIA S.A.	RENTE ACCIONES - ÚNICA	-0,418	12,517	15,394
FIDUCIARIA CORFICOLOMBIANA S.A.	ACCIONES PLUS - ÚNICA	-0,179	15,569	16,603
ULTRASERFINCO S.A.	"SERFINCO ACCIONES" - ÚNICA	6,509	17,231	19,646
ULTRASERFINCO S.A.	ULTRASERFINCO GEA - ÚNICA	-0,715	11,151	12,441
VALORES BANCOLOMBIA S.A.	RENTE VARIABLE COLOMBIA - ÚNICA	0,250	12,717	15,417
FONDO DE RENTA FIJA INTERNACIONAL				
ALIANZA FIDUCIARIA	ALIANZA RENTA FIJA MERCADOS EMERGENTES - TIPO I	8,479	16,819	21,694
BTG PACTUAL	RENTE FIJA INTERNACIONAL - CLASE A	6,590	7,085	14,926
FONDO ACCIONARIO INTERNACIONAL				
BTG PACTUAL	ACCIONES INTERNACIONALES - CLASE A	34,019	18,859	19,835
VALORES BANCOLOMBIA S.A.	RENTE ALTA CONVICTIÓN - ÚNICA	27,495	16,414	12,496
FIDUCIARIA CORFICOLOMBIANA S.A.	ACCIONES GLOBALES - ÚNICA	38,898	16,737	16,968
FONDO DE ALTO RENDIMIENTO NACIONAL				
FIDUCIARIA CORFICOLOMBIANA S.A.	CAPITAL PLUS - ÚNICA	1,067	4,090	4,185
FIDUPOPULAR	RENTAR CAPITAL - ÚNICA	3,328	4,736	4,819
FIDUOCCIDENTE S.A.	FIC RENTA FIJA DINAMICA - ÚNICA	1,888	4,382	4,341
ULTRASERFINCO S.A.	ESPARTA PLUS - ÚNICA	2,106	4,528	4,832
FONDO BALANCEADO MENOR RIESGO LOCAL				
FIDUCIARIA BOGOTA S.A.	ES+ - PRINCIPAL	-2,644	10,186	8,527
ULTRASERFINCO S.A.	PERFIL CONSERVADOR - ÚNICA	1,092	6,390	6,587
FIDUCIARIA CORFICOLOMBIANA S.A.	ESTRATEGIA MODERADA - ÚNICA	1,673	6,506	7,049
FONDO BALANCEADO MENOR RIESGO GLOBAL				
FIDUCIARIA BOGOTA S.A.	CUBRIR BALANCEADO INTERNAL - DE A 80 SMMLV	6,553	8,177	12,036
FONDO BALANCEADO MODERADO LOCAL				
ACCIONES Y VALORES	FIC ACCIVAL BALANCEADO - ÚNICA	-3,617	5,078	4,674
FIDUCIARIA BANCOLOMBIA S.A.	RENTE BALANCEADO - ÚNICA	-0,167	10,132	11,004
ULTRASERFINCO S.A.	PERFIL MODERADO - ÚNICA	4,069	11,350	11,333

NOTAS: - La información de cada categoría corresponde al Grupo de Participación Retail. - Las rentabilidades se encuentran expresadas en términos efectivos anuales y no son indicativas de futuros resultados. - El inversionista debe tener en cuenta otros factores tales como la política de inversión y el perfil de riesgo de cada Fondo de Inversión Colectiva. - La información contenida es solo una guía general y no debe ser usada como base para la toma de decisiones de inversión o desinversión.

Fuente: www.sifcolombia.com