

BONOS DE DEUDA PÚBLICA

(CIFRAS EN PESOS)

TASA FIJA		UVR	
VCTO.	CIERRE*	VCTO.	CIERRE*
SEP-19		MAR-21	1.520
JUL-20	4.152	FEB-23	1.790
MAY-22	5.215	MAY-25	2.200
JUL-24	5.630	MAR-27	2.480
AGO-26	6.080	MAR-33	3.101
ABR-28	6.370	ABR-35	3.081
SEP-30	6.630	FEB-37	3.102
JUN-32	6.715	JUN-47	
OCT-34	6.858		

Fuente: ICAP SECURITIES COLOMBIA Estos reportes pertenecen a comportamientos mensuales y no diarios. Casillas * cierre* en blanco: Valores no operados en el día.

OPCIONES Y FUTUROS BVC

INSTRUMENTO	VOLUMEN (COP)*	No. CONTRATOS	PRECIO	OPEN INTEREST**
PFGRUPOSURA MAR 2020	4.748	174	\$27.290	85
CEMARGOS MAR 2020	2.249	361	\$6.229	120
GEB DIC 2019	1.831	838	\$2.185	2.158
PFBOCOLM DIC 2019	172	4	\$43.029	15
ECOPETROL DIC 2019	47	15	\$3.147	2.141
PFVAHV DIC 2019	46	28	\$1.659	3.903
TES22 DIC 2019	195.891	756	104%	2.100
TES24 DIC 2019	34.595	118	117%	2.007
	19.178	74	104%	40
TES28 DIC 2019	16.057	66	97%	394
TES25 DIC 2019	10.109	40	101%	363
TES26 DIC 2019	8.029	30	107%	608
USD DIC 2019	407.146	2.346	\$3.471	1.771
MINI USD JUN 2020	7.998	461	\$3.470	48
COLCAP MAR 2020	1.227	309	\$1.588	0

* Los volúmenes informados corresponden al valor en millones de COP de las operaciones calzadas o registradas hasta las 03:45:00 p. m.
** El Open Interest corresponde al número de contratos de posición abierta al inicio de la jornada.
Fuente: BVC

ADR LATINOAMERICANOS











NOMBRE	CIERRE (DLRS)
AMERICA-SPON ADR	15,45
AMERICAN RENAL A	9,3
BANCO CHILE-ADR	21,36
BANCO LATINOAM-E	22
BANCO MACRO -ADR	25,1
BANCO SANTAN-ADR	3,92
BANCOLOMBIA-ADR	48,93
BRDESCO-ADR	7,77
BRP GROUP INC-A	17,02
BRASKEM SA-ADR	12,88
BUENAVENTURA-ADR	15,25
CEMEX SAB-SP ADR	3,7
CEMIG SA-ADR	2,92
COCA-COLA F-ADR	57,8
COPA HOLDING-CL A	104,92
COPEL-ADR PR B	14,23
CPFL ENERGIA-ADR	14,85
EMBOT ANDINA-ADR	15,3
EMBOT ANDINA-ADR	13,23
EMBRAER SA-ADR	16,91
FOMENTO ECON-ADR	89,99
GERDAU SA-ADR	3,99
GOL-ADR	15,63
GRUPO AEROPRO-ADR	172,19
GRUPO AEROPRO-ADR	102,79
READY CAPITAL CO	15,53
GRUPO TELEV-ADR	10,88
INDUS BACHCO-ADR	49,31

Fuente: Bloomberg

MOVIMIENTO ACCIONARIO NOVIEMBRE 26 DE 2019

Especies Canasta EQTY (1)	Modalidad	Cantidad No. Acciones	Número de Oper.	Monto Millones	Pr. Promedio Pesos(2)	Pr. Inicial Pesos	Pr. Mínimo Pesos(3)	Pr. Máximo Pesos(3)	Pr. Último Pesos	Variac. Día (4)	Variac. Anual (5)	Comp. EQTY (6)	PROX. P. EXD. (7) INICIA TERMINA	Vr. Dividendo Anul Pesos	Cap. Bursátil Millones (8)	Valor en Libros	Utilidad por Acción
BBVACOL	C	28.582,00	2	10,43	365,00	375,00	365,00	365,00	365,00	-2,67%	40,38%	0,08%	26-DIC-2019 3-ENE-2020	19,09	5.261.101,71	308,00	43,17
BCOLOMBIA	C	746.994,00	311	31.067,48	41.590,00	41.300,00	39.900,00	41.980,00	41.980,00	1,65%	25,69%	10,14%	26-DIC-2019 3-ENE-2020	1.092,00	40.748.237,84	25.541,07	3.246,24
BMC	S	-	-	-	-	-	-	-	1.460,00	0,00%	97,30%	0,01%		168,73	86.430,59	1.299,45	214,22
BOGOTA	C	16.312,00	20	1.337,27	81.980,65	82.000,00	81.700,00	82.600,00	82.000,00	0,00%	37,12%	3,16%	26-NOV-2019 3-DIC-2019	3.840,00	27.165.005,51	56.458,73	9.506,83
CEMARGOS	C	9.055,00	5	100,48	11.097,08	11.020,00	11.100,00	11.100,00	11.100,00	0,73%	-14,62%	0,24%		550,00	671.699,51	7.944,60	612,67
CELSIA	C	524.596,00	53	2.311,53	4.406,31	4.400,00	4.365,00	4.420,00	4.420,00	0,45%	12,47%	2,23%	17-ENE-2020 24-ENE-2020	184,00	4.729.278,69	4.693,19	443,55
CEMARGOS	C	38.486.175,00	716	239.176,75	6.214,61	6.600,00	6.180,00	6.600,00	6.180,00	-6,36%	-12,34%	2,98%	03-ENE-2020 13-ENE-2020	242,00	8.205.163,70	5.977,64	143,26
CLH	C	452.679,00	56	2.014,95	4.451,17	4.380,00	4.280,00	4.470,00	4.470,00	2,05%	11,19%	0,59%		0,00	2.584.904,19	8.585,77	244,09
CNEC	C	134.136,00	49	1.519,36	11.326,98	11.700,00	11.300,00	11.640,00	11.400,00	-2,56%	12,43%	1,15%		0,00	2.042.465,80	3.885,55	39,75
COLTEJER	S	-	-	-	-	-	-	-	1.105,00	0,00%	8,87%	0,02%		0,00	77.350,00	6.979,46	-582,31
CONCRET	C	48.912,00	2	21,43	438,16	440,00	438,00	438,00	438,00	-0,45%	46,00%	0,12%		0,00	496.803,66	1.352,29	92,46
CORFICOLC	C	244.085,00	46	7.008,27	28.712,42	28.780,00	28.500,00	28.800,00	28.800,00	0,07%	61,80%	2,42%		1.657,90	8.470.628,92	22.996,66	7.182,01
ECOPETROL	C	24.955.444,00	524	78.737,65	3.155,13	3.160,00	3.120,00	3.175,00	3.160,00	0,00%	2,76%	10,52%		225,00	129.928.755,22	1.331,29	283,44
ELCONDOR	C	356.680,00	11	456,47	1.279,77	1.270,00	1.270,00	1.285,00	1.285,00	1,18%	28,50%	0,15%		52,50	738.060,08	1.732,33	124,95
ENKA	S	3.540.276,00	2	37,88	10,70	10,70	10,70	10,70	10,70	0,00%	55,30%	0,04%		0,00	125.978,85	35,56	0,86
ESTRA	S	-	-	-	-	-	-	-	125,00	0,00%	-10,71%	0,00%		0,00	8.900,75	367,35	13,23
ETB	C	1.822.067,00	39	426,73	234,20	252,00	227,00	246,00	227,00	-9,92%	-14,66%	0,07%		0,00	805.975,62	540,93	12,37
EXITO	C	71.888,00	24	1.078,64	15.004,44	15.600,00	14.980,00	15.360,00	15.000,00	-3,85%	9,65%	1,51%	03-ENE-2020 13-ENE-2020	312,12	6.714.064,74	15.873,95	267,79
FABRICATO	S	4.427.441,00	5	22,14	5,00	5,17	5,00	5,00	5,00	-3,29%	-0,60%	0,03%		0,00	46.009,24	55,76	-4,21
GEB	C	3.464.163,00	67	7.536,80	2.175,65	2.170,00	2.165,00	2.185,00	2.185,00	0,69%	19,40%	6,21%		130,00	20.060.871,78	1.318,41	216,13
GRUBOLIVAR	C	1.321,00	3	88,83	67.243,00	67.000,00	67.000,00	68.000,00	67.000,00	0,00%	28,16%	0,19%	10-DIC-2019 17-DIC-2019	1.333,00	5.294.082,99	125.688,38	16.384,49
GRUPOARGOS	C	2.201.892,00	320	39.574,94	17.973,15	18.000,00	17.580,00	18.000,00	18.000,00	0,00%	11,39%	5,40%	03-ENE-2020 13-ENE-2020	350,00	14.413.318,78	18.486,91	579,84
GRUPOAVAL	C	29.514,00	6	41,63	1.410,46	1.385,00	1.420,00	1.420,00	1.420,00	2,53%	35,24%	0,68%	26-NOV-2019 3-DIC-2019	60,00	31.532.293,77	843,64	142,43
GRUPOSURA	C	1.396.758,00	292	46.320,18	33.162,64	33.040,00	32.880,00	33.200,00	33.200,00	0,48%	2,15%	7,90%	26-DIC-2019 3-ENE-2020	550,00	18.540.107,80	40.516,58	1.319,75
ISA	C	2.022.148,00	316	37.763,37	18.674,88	18.300,00	18.200,00	18.700,00	18.700,00	2,19%	41,24%	8,50%	05-DIC-2019 12-DIC-2019	552,00	20.713.576,62	10.772,68	1.617,38
MINEROS	C	20.683,00	6	66,19	3.200,00	3.200,00	3.200,00	3.200,00	3.200,00	-0,93%	58,42%	0,35%	03-ENE-2020 13-ENE-2020	174,00	837.399,69	3.024,81	479,01
NUTRESA	C	242.164,00	77	6.254,50	25.827,55	25.800,00	25.000,00	26.400,00	26.400,00	2,33%	11,39%	6,44%	10-DIC-2019 17-DIC-2019	612,00	12.147.259,29	18.652,18	1.178,27
OCCIDENTE	C	-	-	-	-	-	-	-	38.000,00	0,00%	-2,56%	0,54%	26-NOV-2019 3-DIC-2019	1.860,00	5.924.190,46	27.535,16	2.929,50
PFIVAL	C	12.656.832,00	258	17.659,92	1.395,29	1.380,00	1.350,00	1.405,00	1.405,00	1,81%	34,45%	5,58%	26-NOV-2019 3-DIC-2019	60,00	31.532.293,77	843,64	142,43
PFVAHV	C	798.853,00	65	1.360,72	1.703,34	1.830,00	1.650,00	1.840,00	1.650,00	-9,84%	-17,09%	0,54%		50,00	561.838,06	1.446,94	-1.465,22
PFBOCOLM	C	2.154.028,00	471	92.215,68	42.810,81	43.720,00	42.240,00	43.500,00	42.800,00	-2,10%	26,33%	9,93%	26-DIC-2019 3-ENE-2020	1.092,00	40.748.237,84	25.541,07	3.246,24
PFCEMARGOS	C	188.771,00	35	984,03	5.212,81	5.390,00	5.200,00	5.290,00	5.200,00	-3,53%	-13,91%	1,04%	03-ENE-2020 13-ENE-2020	242,00	8.205.163,70	5.977,64	143,26
PFORFICOLC	C	3.978,00	8	97,31	24.462,33	24.800,00	24.100,00	24.520,00	24.500,00	-1,21%	53,13%	0,25%		1.657,90	8.470.628,92	22.996,66	7.182,01
PFDAVINDA	C	272.570,00	49	11.664,37	42.794,02	43.300,00	42.700,00	43.000,00	43.000,00	-0,69%	28,36%	3,66%		840,00	4.643.719,81	23.708,69	2.877,57
PFGRUPOARG	C	133.808,00	61	1.741,72	13.016,54	13.160,00	12.620,00	13.200,00	13.200,00	0,30%	-0,60%	2,64%	03-ENE-2020 13-ENE-2020	350,00	18.443.318,78	18.486,91	579,84
PFGRUPOSURA	C	8.242.427,00	800	217.568,42	26.396,16	28.400,00	26.280,00	28.460,00	26.280,00	-7,46%	-15,77%	2,79%	26-DIC-2019 3-ENE-2020	550,00	18.540.107,80	40.516,58	1.319,75
POPULAR	S	-	-	-	-	-	-	-	320,00	0,00%	-30,13%	0,09%	26-NOV-2019 3-DIC-2019	16,80	2.472.104,48	345,27	45,73
PROMIGAS	C	27.709,00	7	218,98	7.903,02	7.840,00	7.800,00	7.980,00	7.980,00	1,79%	52,00%	1,35%	17-DIC-2019 24-DIC-2019	355,00	9.056.087,38		

ÍNDICE DE MILLONARIOS (Datos del 25 de Noviembre 2019)

	Patrimonio neto total	Ultimo cambio(\$)	Cambio YTD(\$)
 JEFF BEZOS	111.00 MILLONES	1.62 BILLONES	14.2 BILL.
 WILLIAM HENRY GATES III	110.00 MILLONES	999 MILLONES	20.0 BILL.
 BERNARD ARNAULT	103.00 MILLONES	2.69 BILLONES	34.1 BILL.
 WARREN E. BUFFETT	86.300 MILLONES	328 MILLONES	2.47 BILL.
 MARK ZUCKERBERG	76.300 MILLONES	357 MILLONES	24.2 BILL.
 AMANCIO ORTEGA GAONA	66.700 MILLONES	475 MILLONES	8.05 BILL.
 LARRY PAGE	63.300 MILLONES	416 MILLONES	12.0 BILL.
 CHARLES DE GNAHL KOCH	61.600 MILLONES	195 MILLONES	2.20 BILL.
 JULIA FLESHER KOCH	61.600 MILLONES	195 MILLONES	61.6 BILL.
 LAWRENCE JOSEPH ELLISON	61.500 MILLONES	187 MILLONES	12.2 BILL.

Fuente: Bloomberg / Cifras en dólares

DOW JONES



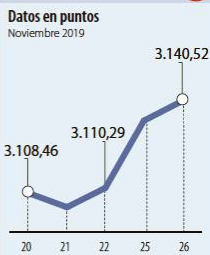
Fuente: Bloomberg

NASDAQ



Fuente: Bloomberg

STANDARD & POOR'S



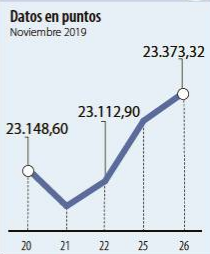
Fuente: Bloomberg

IBEX



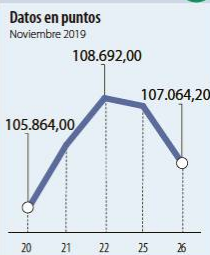
Fuente: Bloomberg

NIKKEI



Fuente: Bloomberg

BOVESPA



Fuente: Bloomberg

FONDOS DE INVERSIÓN COLECTIVA CATEGORIZADOS

DATOS DEL 24 DE NOVIEMBRE DE 2019

CATEGORIA DE FIC / ADMINISTRADOR	NOMBRE FIC	RENTABILIDAD EFECTIVA ANUAL		
		ANUAL (%)	SEMESTRAL (%)	MENSUAL (%)
FONDOS RENTA FIJA NACIONAL LIQUIDEZ				
ACCIONES Y VALORES	FIC ACCIVAL VISTA - ÚNICA	2,376	3,580	3,632
ADCAP COLOMBIA S.A.	INVERTIR AHORRO PLUS - ÚNICA	2,504	3,576	3,610
BBVA FIDUCIARIA	BBVA EFECTIVO - CLIENTE INVERSIONISTA	2,704	3,651	3,677
BTG PACTUAL	BTG PACTUAL - LIQUIDEZ - CLASE A	2,296	3,558	3,615
FIDUCIARIA BANCOLOMBIA S.A.	FIDUCUENTA - ÚNICA	2,554	3,526	3,521
FIDUCIARIA BOGOTA S.A.	SUMAR - HASTA 97 SMMMLV	1,380	2,587	2,559
FIDUCIARIA CORFICOLOMBIANA S.A.	FIC VALOR PLUS I - TP1	1,364	2,792	2,790
FIDUCOLMENA	RENTAFACIL - PERSONA NATURAL Y PYME	2,439	3,384	3,244
FIDUOCCIDENTE S.A.	FIC OCCIDENTA - PYMES Y PERSONA NATURAL	2,250	3,489	3,448
FIDUCOOMEVA	FIC ABIERTO AVANZAR VISTA - PÚBLICO DIFERENCIADO	1,864	3,321	3,108
FIDUPOPULAR	RENTAR - RENTAR TP1	2,162	3,478	3,458
FIDUPREVISORA	EFFECTIVO A LA VISTA - TRADICIONAL	2,174	3,349	3,428
ULTRASERFINCO S.A.	ULTRASERFINCO - LIQUIDEZ - P3	1,855	3,187	3,175
VALORES BANCOLOMBIA S.A.	RENDA LIQUIDEZ - ÚNICA	2,399	3,672	3,604
FONDOS RENTA FIJA NACIONAL ENTIDADES PÚBLICAS				
FIDUCIARIA BANCOLOMBIA S.A.	FIDUCEXEDENTES - ÚNICA	2,563	3,538	3,539
FIDUCIARIA BOGOTA S.A.	FIDUGOB - HASTA 10.834 SMMMLV	2,715	3,843	3,840
FIDUCOLDEX	FIC FIDUCOLDEX - PERSONA NATURAL < 2,000 MM	1,947	3,498	3,695
FIDUCIARIA CORFICOLOMBIANA S.A.	CONFIANZA PLUS - ÚNICA	2,113	3,508	3,495
FIDUPOPULAR	FIDULIQUIDEZ - FIDULIQUIDEZ TP11	1,276	3,296	3,296
ITAU ASSET MANAGEMENT	ITAU MONEY MARKET - TIPO A	2,268	3,552	3,588
FONDOS RENTA FIJA NACIONAL CORTO PLAZO				
ADCAP SCB	ADCAP MULTPLAZOS - ÚNICA	0,739	4,011	4,044
BBVA FIDUCIARIA	BBVA PLAZO 30 - ÚNICA	1,336	4,370	4,350
FIDUCIARIA BANCOLOMBIA S.A.	FIDURENTA - PARTICIPACION 30	0,917	4,491	4,695
FIDUOCCIDENTE S.A.	FIC OCCIBONOS - ÚNICA	0,751	4,336	4,266
FIDUPOPULAR	RENTAR 30 - ÚNICA	1,502	5,293	5,113
FIDUPREVISORA	EFFECTIVO A PLAZO - PLAZO 30	1,809	3,936	3,984
ITAU ASSET MANAGEMENT	ITAU CORTO PLAZO - TIPO A	1,508	4,102	4,137
ULTRASERFINCO S.A.	ESPARTA 30 - ÚNICA	0,443	4,579	4,607
FONDOS RENTA FIJA NACIONAL MEDIANO PLAZO				
ACCIONES Y VALORES	FIC ACCIVAL RENTA FIJA 180 - ÚNICA	0,566	5,325	5,308
ADCAP SCB	ADCAP RENTA FIJA COLOMBIA - ÚNICA	-1,172	3,832	3,710
BTG PACTUAL	DEUDA PRIVADA - CLASE A	0,263	4,923	5,212
FIDUCIARIA BANCOLOMBIA S.A.	PLAN SEMILLA - ÚNICA	-0,533	5,413	5,656
FIDUCIARIA CORFICOLOMBIANA S.A.	DEUDA CORPORATIVA - ÚNICA	-0,709	4,324	4,502
FIDUCOLDEX	FIC FIDUCOLDEX 60 MODERADO - ÚNICA	-0,935	5,209	5,374
ITAU ASSET MANAGEMENT	ITAU MEDIANO PLAZO - ÚNICA	-1,801	5,309	5,322
ULTRASERFINCO S.A.	ESPARTA 180 - ÚNICA	-1,203	4,809	4,847
FONDOS RENTA FIJA NACIONAL LARGO PLAZO				
FIDUCIARIA BANCOLOMBIA S.A.	RENDA FIJA PLAZO - ÚNICA	-6,839	8,024	7,972
FIDUCIARIA BOGOTA S.A.	ÓPTIMO - ÚNICA	-1,460	8,762	8,301
ITAU ASSET MANAGEMENT	ITAU LARGO PLAZO - ÚNICA	-5,274	7,141	7,366
FONDO DE ACTIVO DE CRÉDITO				
BTG PACTUAL S.A.	CRÉDITO - CLASE 12	6,554	6,514	6,703
BTG PACTUAL S.A.	DIVERSIFICADO II - CLASE A	10,501	10,499	10,655
FIDUCOOMEVA	FIC AVANZAR 365 - PÚBLICO DIFERENCIADO	10,054	9,475	9,202
FONDOS ACCIONARIO NACIONAL				
ACCIONES Y VALORES	FIC ACCIVAL ACCIONES NACIÓN - ÚNICA	4,731	16,718	15,340
ALIANZA FIDUCIARIA	FONDO ACCIONES - TIPO A	7,704	18,533	16,573
BTG PACTUAL	ACCIONES COLOMBIA - CLASE A	2,200	13,352	15,938
FIDUBOGOTA	FIDUACIÓN - ÚNICA	-0,658	11,795	14,569
FIDUCIARIA BANCOLOMBIA S.A.	RENDA ACCIONES - ÚNICA	-0,418	12,517	15,394
FIDUCIARIA CORFICOLOMBIANA S.A.	ACCIONES PLUS - ÚNICA	-0,179	15,569	16,603
ULTRASERFINCO S.A.	"SERFINCO ACCIONES" - ÚNICA	6,509	17,231	19,646
ULTRASERFINCO S.A.	ULTRASERFINCO GEA - ÚNICA	-0,715	11,151	12,441
VALORES BANCOLOMBIA S.A.	RENDA VARIABLE COLOMBIA - ÚNICA	0,250	12,717	15,417
FONDO DE RENTA FIJA INTERNACIONAL				
ALIANZA FIDUCIARIA	ALIANZA RENTA FIJA MERCADOS EMERGENTES - TIPO I	8,479	16,819	21,694
BTG PACTUAL	RENDA FIJA INTERNACIONAL - CLASE A	6,590	7,085	14,926
FONDO ACCIONARIO INTERNACIONAL				
BTG PACTUAL	ACCIONES INTERNACIONALES - CLASE A	34,019	18,859	19,835
VALORES BANCOLOMBIA S.A.	RENDA ALTA CONVICCIÓN - ÚNICA	27,495	16,414	12,496
FIDUCIARIA CORFICOLOMBIANA S.A.	ACCIONES GLOBALES - ÚNICA	38,898	16,737	16,968
FONDO DE ALTO RENDIMIENTO NACIONAL				
FIDUCIARIA CORFICOLOMBIANA S.A.	CAPITAL PLUS - ÚNICA	1,067	4,090	4,185
FIDUPOPULAR	RENTAR CAPITAL - ÚNICA	3,328	4,736	4,819
FIDUOCCIDENTE S.A.	FIC RENTA FIJA DINAMICA - ÚNICA	1,888	4,382	4,341
ULTRASERFINCO S.A.	ESPARTA PLUS - ÚNICA	2,106	4,528	4,832
FONDO BALANCEADO MENOR RIESGO LOCAL				
FIDUCIARIA BOGOTA S.A.	ES+ - PRINCIPAL	-2,644	10,186	8,527
ULTRASERFINCO S.A.	PERFIL CONSERVADOR - ÚNICA	1,092	6,390	6,587
FIDUCIARIA CORFICOLOMBIANA S.A.	ESTRATEGIA MODERADA - ÚNICA	1,673	6,506	7,049
FONDO BALANCEADO MENOR RIESGO GLOBAL				
FIDUCIARIA BOGOTA S.A.	CUBRIR BALANCEADO INTERNAL - DE 4 A 80 SMMMLV	6,553	8,177	12,036
FONDO BALANCEADO MODERADO LOCAL				
ACCIONES Y VALORES	FIC ACCIVAL BALANCEADO - ÚNICA	-3,617	5,078	4,674
FIDUCIARIA BANCOLOMBIA S.A.	RENDA BALANCEADO - ÚNICA	-0,167	10,132	11,004
ULTRASERFINCO S.A.	PERFIL MODERADO - ÚNICA	4,069	11,350	11,333

NOTAS: - La información de cada categoría corresponde al Grupo de Participación Retail. - Las rentabilidades se encuentran expresadas en términos efectivos anuales y no son indicativas de futuros resultados. - El inversionista debe tener en cuenta otros factores tales como la política de inversión y el perfil de riesgo de cada Fondo de Inversión Colectiva. - La información contenida es solo una guía general y no debe ser usada como base para la toma de decisiones de inversión o desinversión. Fuente: www.sifcolombia.com

Yield (9)	QTOBIN (10)	RPQ (11)	YTD (12)	COMP. COLCAP(13)	COMP. COLC(14)	Especies Canasta EQTY(1)
5.23%	1.19	8.45	37.74%	0.00%	5.64%	BBVACOL
2.60%	1.64	12.93	38.09%	6.63%	0.00%	BCOLOMBIA
11.56%	1.12	6.82	97.30%	0.00%	1.04%	BMC
4.68%	1.45	8.63	46.95%	3.09%	0.00%	BOGOTA
4.95%	1.40	18.12	-7.35%	0.23%	14.15%	BVC
4.16%	0.94	9.97	10.50%	2.18%	0.00%	CELSIA
3.92%	1.03	43.14	-11.21%	2.92%	0.00%	CEMARGOS
0.00%	0.52	18.31	20.81%	0.58%	0.00%	CLH
0.00%	2.93	286.79	18.26%	1.13%	0.00%	CNEC
0.00%	0.16	-1.90	8.87%	0.00%	0.00%	COLTEJER
0.00%	0.32	4.74	19.02%	0.00%	8.19%	CONCRENET
5.76%	1.25	4.01	75.61%	2.37%	0.00%	CORFICOLCF
7.12%	2.37	11.15	19.47%	14.59%	0.00%	ECOPETROL
4.09%	0.74	10.28	16.82%	0.00%	10.14%	ELCONDOR
0.00%	0.33	12.44	52.86%	0.00%	2.54%	ENKA
0.00%	0.34	9.45	-10.71%	0.00%	0.06%	ESTRA
0.00%	0.42	18.35	-9.56%	0.00%	4.92%	ETB
2.08%	0.94	56.01	20.97%	1.48%	0.00%	EXITO
0.00%	0.09	-1.19	-16.67%	0.00%	1.75%	FABRICATO
5.95%	1.66	10.11	23.45%	6.07%	0.00%	GEB
1.99%	0.53	4.09	31.37%	0.00%	12.66%	GRUBOLIVAR
1.94%	0.97	31.04	6.51%	5.28%	0.00%	GRUPOARGOS
4.23%	1.68	9.97	53.51%	0.00%	0.00%	GRUPOAVAL
1.66%	0.82	25.16	3.36%	7.73%	0.00%	GRUPOSURA
2.95%	1.74	11.56	33.76%	8.32%	0.00%	ISA
5.44%	1.06	6.68	56.48%	0.34%	16.24%	MINEROS
2.32%	1.42	22.41	12.34%	6.30%	0.00%	NUTRESA
4.89%	1.38	12.97	0.00%	0.00%	0.00%	OCCIDENTE
4.27%	1.67	9.86	40.64%	5.46%	0.00%	PFAVAL
3.03%	1.14	-1.13	-0.60%	0.53%	0.00%	PFAVH
2.55%	1.68	13.18	36.31%	13.51%	0.00%	PFCOLOM
4.65%	0.87	36.30	-11.11%	1.02%	0.00%	PFCEMARGOS
6.77%	1.07	3.41	68.97%	0.00%	16.03%	PFCORFICOL
1.95%	1.81	14.94	39.07%	3.59%	0.00%	PFDVVINDA
2.65%	0.71	22.76	-8.97%	2.58%	0.00%	PFGRUPOARG
2.09%	0.65	19.91	-15.44%	2.73%	0.00%	PFGRUPOSURA
5.25%	0.93	7.00	-30.13%	0.00%	6.04%	POPULAR
4.45%	2.85	11.92	48.33%	1.32%	0.00%	PROMIGAS
3.58%	0.95	11.28	7.29%	0.00%	0.00%	TERPEL
6.27%	0.90	7.84	20.00%	0.00%	0.60%	VILLAS
Utilidad por Acción	YIELD (9)	QTOBIN (10)	RPQ (11)	YTD (12)	Otras Especies	
0.00	0.00%	0.98	0.00	20.92%	HCOLSEL	
0.00	0.00%	0.94	0.00	20.32%	COLCAP	
0.14	0.00%	0.62	94.29	0.00%	PAZRIO	

Variación porcentual del precio de cierre de hoy con el primer día hábil del año. (13) La participación porcentual de cada acción en el COLCAP se calcula teniendo en cuenta el último precio de cierre y la ponderación fija que se asigna trimestralmente. (14) La participación porcentual de cada acción en el COLC se calcula teniendo en cuenta el último precio de cierre y la ponderación fija que se asigna trimestralmente. Fuente: BVC