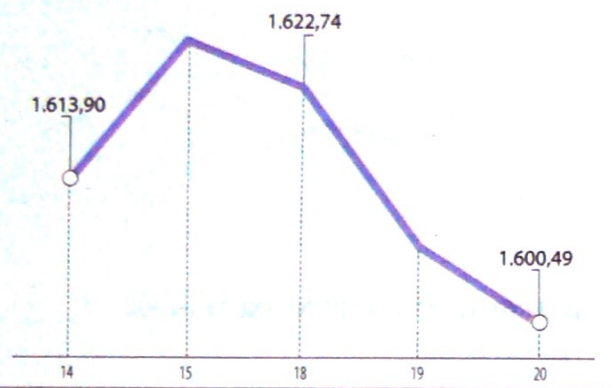


COLCAP

Datos en unidades
Noviembre 2019



ACCIONES

La más tranzada
Millones de pesos
Noviembre 20
PFBCOLOM ▶ **\$21.972,88**

Alzas
Precio de cierre
Noviembre 20
PFCEMARGOS **\$5.420,00** **4,03%**

Bajas
Precio de cierre
Noviembre 20
ÉXITO **\$16.240,00** **-4,47%**

Fuente: BVC

BONOS DE DEUDA PÚBLICA
(CIFRAS EN PESOS)

TASA FIJA	CIERRE*	VCTO.	UVR	CIERRE*
SEP-19		MAR-21		1.370
JUL-20	4.190	FEB-23		1.665
MAY-22	5.109	MAY-25		1.990
JUL-24	5.410	MAR-27		2.306
AGO-26	5.842	MAR-33		2.950
ABR-28	6.075	ABR-35		2.965
SEP-30	6.310	FEB-37		3.015
JUN-32	6.422	JUN-47		
OCT-34	6.537			

Fuente: ICAP SECURITIES COLOMBIA. Estos reportes pertenecen a comportamientos mensuales y no diarios. Casillas * cierre en blanco: Valores no operados en el día.

OPCIONES Y FUTUROS BVC

INSTRUMENTO	VOLUMEN (COP)*	No. CONTRATOS	PRECIO	OPEN INTEREST**
ECOPETROL DIC 2019	1.431	455	\$3.145	1.787
PFGROUPSURA DIC 2019	597	21	\$28.451	215
CEMARGOS DIC 2019	372	55	\$6.761	2.690
CNEC DIC 2019	119	10	\$11.902	164
PFAVAL DIC 2019	18	13	\$1.402	2.860
TES22 DIC 2019	58.252	224	104%	2.338
TES28 DIC 2019	13.373	54	99%	378
TES24 DIC 2019	10.039	34	118%	2.051
TES25 DIC 2019	5.119	20	102%	363
TES32 DIC 2019	1.062	4	106%	20
TES33 DIC 2019	523	2	105%	225
USD DIC 2019	210.840	1.223	\$3.448	1.512
COLCAP DIC 2019	762	190	\$1.604	1.957

* Los volúmenes informados corresponden al valor en millones de COP de las operaciones calzadas o registradas hasta las 03:45:00 p.m.
**El Open Interest corresponde al número de contratos de posición abierta al inicio de la jornada.
Fuente: BVC

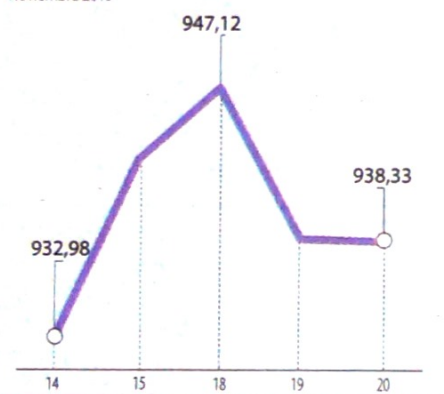
ADR LATINOAMERICANOS

NOMBRE	CIERRE (DLRS)
AMERICA-SPON ADR	15,62
AMERICAN RENAL A	8,93
BANCO CHILE-ADR	22,91
BANCO LATINOAM-E	22,5
BANCO MACRO-ADR	25,08
BANCO SANTAN-ADR	3,87
BANCOLOMBIA-ADR	50,71
BRADESCO-ADR	7,77
BRP GROUP INC-A	17
BRASKEM SA-ADR	13,35
BUENAVENTURA-ADR	14,89
CEXEM SAB-SP ADR	3,61
CEMIG SA-ADR	2,92
COCA-COLA F-ADR	57,68
COPA HOLDIN-CL A	108,92
COPEL-ADR PR B	14,25
CPFL ENERGIA-ADR	15,17
EMBOT ANDINA-ADR	15,41
EMBOT ANDINA-ADR	13,76
EMBRAER SA-ADR	16,56
FOMENTO ECON-ADR	92,63
GERDAU SA-ADR	3,6
GOL-ADR	16,03
GRUPO AEROP-ADR	175,25
GRUPO AEROP-ADR	107,92
READY CAPITAL CO	15,64
GRUPO TELEV-ADR	11,05
INDUS BACHOC-ADR	49,4458

Fuente: Bloomberg

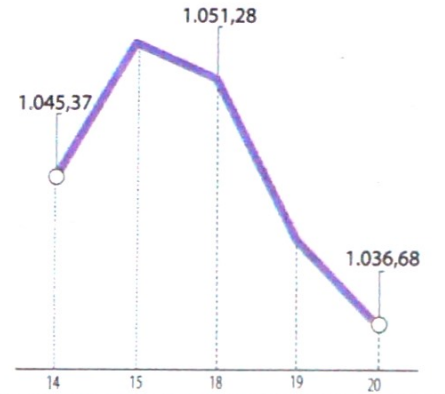
COLSC

Datos en unidades
Noviembre 2019



COLIR

Datos en unidades
Noviembre 2019




MOVIMIENTO ACCIONARIO NOVIEMBRE 20 DE 2019

Especies Canasta EQTY (1)	Modalidad	Cantidad No. Acciones	Número de Oper.	Monto Millones	Pr. Promedio Pesos(2)	Pr. Inicial Pesos	Pr. Mínimo Pesos(3)	Pr. Máximo Pesos(3)	Pr. Último Pesos	Variac. Día (4)	Variac. Anual (5)	Comp. EQTY (6)	PROX. P. EXD. (7)	Vr. Dividendo Anual Pesos	Cap. Bursátil Millones (8)	Valor en Libros	Utilidad por Acción
BBVACOL	C	-	-	-	-	-	-	-	360,00	0,00%	34,83%	0,08%		19,09	5.191.562,07	308,00	43,17
BCOLOMBIA	C	118.893,00	66	4.985,51	41.932,73	41.960,00	41.320,00	42.300,00	41.960,00	0,00%	27,00%	10,12%	26-DIC-2019 3-ENE-2020	1.092,00	41.163.038,82	25.541,07	3.246,24
BMC	S	-	-	-	-	-	-	-	1.460,00	0,00%	97,30%	0,01%		168,73	86.430,59	1.299,45	214,22
BOGOTA	C	25.945,00	12	2.157,32	83.149,85	83.960,00	82.000,00	83.500,00	82.000,00	-2,33%	39,65%	3,15%	26-NOV-2019 3-DIC-2019	3.840,00	27.165.005,51	56.458,73	9.506,83
BVC	C	2.337,00	1	25,01	10.700,00	10.700,00	10.700,00	10.700,00	10.700,00	0,00%	-17,57%	0,23%		550,00	647.494,12	7.944,60	612,67
CELSIA	C	51.458,00	15	223,27	4.338,83	4.320,00	4.320,00	4.345,00	4.345,00	0,58%	8,08%	2,19%	17-ENE-2020 24-ENE-2020	184,00	4.649.030,75	4.693,19	443,55
CEMARGOS	C	1.169.999,00	114	7.844,55	6.704,75	6.810,00	6.600,00	6.790,00	6.600,00	-3,08%	-6,38%	3,18%	03-ENE-2020 13-ENE-2020	242,00	8.734.889,59	5.977,64	143,26
CLH	C	1.295,00	2	5,61	4.335,00	4.205,00	-	-	4.205,00	0,00%	-18,19%	0,56%		0,00	2.431.660,43	8.585,77	244,09
CNEC	C	53.460,00	13	634,34	11.865,69	12.160,00	11.820,00	11.920,00	11.820,00	-2,80%	18,20%	1,19%		0,00	2.096.891,64	3.885,55	39,75
COLTEJER	S	-	-	-	-	-	-	-	1.105,00	0,00%	8,87%	0,02%		0,00	77.350,00	6.979,46	-582,31
CONCRET	C	46.933,00	6	20,54	437,69	444,00	435,00	435,00	435,00	-2,03%	40,32%	0,12%		0,00	493.400,90	1.352,29	92,46
CORFICOLCF	C	46.056,00	73	1.323,83	28.744,00	28.240,00	28.560,00	28.940,00	28.880,00	2,27%	46,60%	2,42%		1.657,90	8.485.006,23	22.996,66	7.182,01
ECOPETROL	C	5.262.115,00	288	16.433,54	3.122,99	3.100,00	3.070,00	3.135,00	3.130,00	0,97%	2,29%	10,40%		225,00	128.695.254,38	1.331,29	283,44
ELCONDOR	C	36.688,00	5	45,96	1.252,69	1.270,00	1.240,00	1.275,00	1.275,00	0,39%	27,50%	0,15%		52,50	732.316,42	1.732,33	124,95
ENKA	S	267.587,00	2	3,00	11,20	11,20	-	-	11,20	0,00%	71,52%	0,04%		0,00	131.865,71	32,56	0,86
ESTRA	S	-	-	-	-	-	-	-	125,00	0,00%	-48,98%	0,00%		0,00	8.900,75	367,35	13,23
ETB	C	6.766,00	4	1,74	257,26	256,00	-	-	256,00	0,00%	-5,19%	0,08%		0,00	908.941,67	540,93	12,37
EXITO	C	6.234,00	13	100,87	16.180,67	17.000,00	16.020,00	16.240,00	16.240,00	-4,47%	18,02%	1,63%	03-ENE-2020 13-ENE-2020	312,12	7.269.094,09	15.873,95	267,79
FABRICATO	S	-	-	-	-	-	-	-	5,25	0,00%	-12,50%	0,03%		0,00	48.309,70	55,76	-4,21
GEB	C	416.608,00	35	903,04	2.167,61	2.185,00	2.160,00	2.170,00	2.165,00	-0,92%	18,31%	6,14%		130,00	19.877.248,24	1.318,41	216,13
GRUBOLIVAR	C	6.251,00	9	432,30	69.156,22	69.000,00	69.000,00	70.000,00	70.000,00	1,45%	33,84%	0,20%	10-DIC-2019 17-DIC-2019	1.333,00	5.531.131,48	125.688,38	16.384,49
GRUPOARGOS	C	85.630,00	36	1.549,03	18.089,78	18.300,00	18.060,00	18.100,00	18.100,00	-1,09%	13,84%	5,42%	03-ENE-2020 13-ENE-2020	350,00	14.520.224,21	18.486,91	579,84
GRUPOAVAL	C	75.124,00	13	103,74	1.380,86	1.400,00	1.355,00	1.400,00	1.395,00	-0,36%	24,55%	0,67%	26-NOV-2019 3-DIC-2019	60,00	31.082.018,94	843,64	142,43
GRUPOSURA	C	117.005,00	44	3.861,31	33.001,23	33.240,00	32.900,00	33.300,00	32.920,00	-0,96%	1,98%	7,82%	26-DIC-2019 3-ENE-2020	550,00	18.614.328,69	40.516,58	1.319,75
ISA	C	320.226,00	99	6.061,11	18.927,60	19.220,00	18.500,00	19.420,00	18.500,00	-3,75%	43,41%	8,40%	05-DIC-2019 12-DIC-2019	552,00	20.492.041,04	10.772,68	1.617,38
MINEROS	C	46.387,00	4	148,63	3.204,02	3.220,00	3.200,00	3.205,00	3.205,00	-0,47%	58,66%	0,35%	03-ENE-2020 13-ENE-2020	174,00	838.708,12	3.024,81	479,01
NUTRESA	C	182.097,00	26	4.510,36	24.769,01	24.700,00	24.720,00	25.200,00	25.180,00	1,94%	8,07%	6,13%	10-DIC-2019 17-DIC-2019	612,00	11.585.908,67	18.652,18	1.178,27
OCCIDENTE	C	-	-	-	-	-	-	-	38.000,00	0,00%	-3,94%	0,54%	26-NOV-2019 3-DIC-2019	1.860,00	5.924.190,46	27.535,16	2.929,50
PFAVAL	C	811.402,00	51	1.128,73	1.391,08	1.385,00	1.380,00	1.400,00	1.395,00	0,72%	22,91%	5,53%	26-NOV-2019 3-DIC-2019	60,00	31.082.018,94	843,64	142,43
PFAVH	C	64.358,00	15	118,04	1.834,08	1.855,00	1.820,00	1.850,00	1.820,00	-1,89%	-11,86%	0,59%		50,00	619.724,41	1.446,94	-1.465,22
PFBCOLOM	C	501.379,00	138	21.972,88	43.824,89	43.960,00	43.400,00	44.100,00	43.740,00	-0,50%	32,30%	10,13%	26-DIC-2019 3-ENE-2020	1.092,00	41.163.038,82	25.541,07	3.246,24
PFCEMARGOS	C	3.883,00	4	20,89	5.378,84	5.210,00	5.420,00	5.420,00	5.420,00	4,03%	-6,71%	1,08%	03-ENE-2020 13-ENE-2020	242,00	8.734.889,59	5.977,64	143,26
PFCORFICOL	C	-	-	-	-	-	-	-	24.020,00	0,00%	41,29%	0,24%		1.657,90	8.485.006,23	22.996,66	7.182,01
PFDVVNDA	C	26.266,00	25	1.138,15	43.331,63	44.000,00	42.700,00	43.800,00	43.220,00	-1,77%	30,81%	3,68%		840,00	4.667.478,38	23.708,69	2.877,57
PFGROUPARG	C	7.905,00	11	104,11	13.170,30	12.900,00	12.920,00	13.400,00	13.400,00	3,88%	1,98%	2,67%	03-ENE-2020 13-ENE-2020	350,00	14.520.224,21	18.486,91	579,84
PFGROUPSURA	C	632.560,00	196	17.778,45	28.105,56	28.120,00	28.040,00	28.340,00	28.100,00	-0,07%	-7,14%	2,98%	26-DIC-2019 3-ENE-2020	550,00	18.614.328,69	40.516,58	1.319,75
POPULAR	S	-	-	-	-	-	-	-	320,00	0,00%	-30,13%	0,09%	26-NOV-2019 3-DIC-2019	16,80	2.472.104,48	345,27	45,73
PROMIGAS	C	32.736,00	10	253,70	7.750,00	7.750,00	7.750,00	7.750,00	7.750,00	0,00%	41,94%	1,31%	17-DIC-2019 24-DIC-2019	355,00	8.795.072,33	2.803,74	669,19
TERPEL	C	35.741,00	8	369,60	10.340,98	10.340,00	10.320,00	10.400,00	10.400,00	0,58%	11,83%	0,43%		368,59	1.886.814,85	10.793,44	912,72
VILLAS	S	-	-	-	-	-	-	-	6.120,00	0,00%	20,00%	0,01%	26-NOV-2019 3-DIC-2019	384,00	1.375.648,72	6.767,17	780,25
Otras Especies (1)	Modalidad	Cantidad No. Acciones	Número de Oper.	Monto Millones	Pr. Promedio Pesos(2)	Pr. Inicial Pesos	Pr. Mínimo Pesos(3)	Pr. Máximo Pesos(3)	Pr. Último Pesos	Variac. Día (4)	Variac. Anual (5)	Fecha	ULTIMO MOVIMIENTO DE LA ESPECIE P. Medio	P. Cierre	Cap. Bursátil Millones (8)	Valor en Libros	
COLCAP	C	13.373,00	4	216,86	16.216,39	16.195,00	16.200,50	16.235,00	16.200,50	0,03%	13,61%	19-NOV-2019	16.235,41	16.195,00	5.863.608,97	17.160,00	
VALSIMESA	S	33.453,00	3	179,98	5.380,00	5.610,00	5.380,00	5.380,00	5.380,00	-4,10%	19,56%	13-NOV-2019	5.610,00	5.610,00	173.422,13	7.915,83	

ÍNDICE DE MILLONARIOS (Datos del 19 de Noviembre 2019)

	Patrimonio neto total	Último cambio(\$)	Cambio YTD(\$)
WILLIAM HENRY GATES III	110.00 MILLONES	70.8 MILLONES	19.6 BILL.
JEFF BEZOS	109.00 MILLONES	15.0 MILLONES	15.5 BILL.
BERNARD ARNAULT	101.00 MILLONES	665 MILLONES	32.9 BILL.
WARREN E. BUFFETT	86.400 MILLONES	135 MILLONES	2.59 BILL.
MARK ZUCKERBERG	76.100 MILLONES	706 MILLONES	24.1 BILL.
AMANCIO ORTEGA GAONA	67.100 MILLONES	912 MILLONES	8.46 BILL.
LARRY PAGE	63.500 MILLONES	200 MILLONES	12.3 BILL.
SERGEY BRIN	61.700 MILLONES	190 MILLONES	11.8 BILL.
CHARLES DE GNAHL KOCH	61.500 MILLONES	89.5 MILLONES	2.11 BILL.
JULIA FLESHER KOCH	61.500 MILLONES	89.5 MILLONES	61.5 BILL.

Fuente: Bloomberg / Cifras en dólares

DOW JONESDatos en puntos
Noviembre 2019

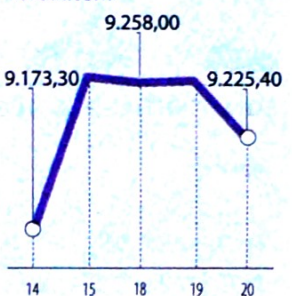
Fuente: Bloomberg

NASDAQDatos en puntos
Noviembre 2019


Fuente: Bloomberg

STANDARD & POOR'SDatos en puntos
Noviembre 2019

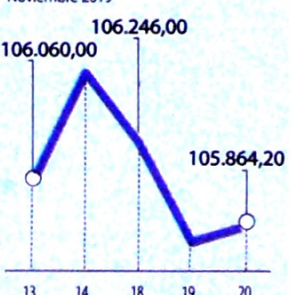
Fuente: Bloomberg

IBEXDatos en puntos
Noviembre 2019

Fuente: Bloomberg

NIKKEIDatos en puntos
Noviembre 2019

Fuente: Bloomberg

BOVESPADatos en puntos
Noviembre 2019

Fuente: Bloomberg

FONDOS DE INVERSIÓN COLECTIVA CATEGORIZADOS

DATOS DEL 17 DE NOVIEMBRE DE 2019

CATEGORÍA DE FIC / ADMINISTRADOR	NOMBRE FIC	RENTABILIDAD EFECTIVA ANUAL		
		MENSUAL (%)	SEMESTRAL (%)	ANUAL (%)
FONDOS RENTA FIJA NACIONAL LIQUIDEZ				
ADCAP COLOMBIA S.A.	INVERTIR AHORRO PLUS - ÚNICA	2,371	3,641	3,615
BBVA FIDUCIARIA	BBVA EFECTIVO - CLIENTE INVERSIONISTA	2,605	3,712	3,673
BTG PACTUAL	BTG PACTUAL - LIQUIDEZ - CLASE A	2,168	3,597	3,603
FIDUCIARIA BANCOLOMBIA S.A.	FIDUCUENTA - ÚNICA	2,458	3,589	3,524
FIDUCIARIA BOGOTÁ S.A.	SUMAR - HASTA 97 SMMMLV	1,289	2,669	2,567
FIDUCIARIA CORFICOLOMBIANA S.A.	FIC VALOR PLUS I - TP1	1,381	2,856	2,793
FIDUCOLMENA	RENTAFACIL - PERSONA NATURAL Y PYME	2,237	3,437	3,241
FIDUOCCIDENTE S.A.	FIC OCCIDENTA - PYMES Y PERSONA NATURAL	2,189	3,555	3,448
FIDUCOOMEVA	FIC ABIERTO AVANZAR VISTA - PÚBLICO DIFERENCIADO	1,965	3,402	3,111
FIDUPOPULAR	RENTAR - RENTAR TP1	2,112	3,558	3,463
ULTRASERFINCO S.A.	ULTRASERFINCO - LIQUIDEZ - P3	1,727	3,259	3,173
VALORES BANCOLOMBIA S.A.	RENTA LIQUIDEZ - ÚNICA	2,294	3,747	3,607
FONDOS RENTA FIJA NACIONAL ENTIDADES PÚBLICAS				
FIDUCIARIA BANCOLOMBIA S.A.	FIDUEXCEDENTES - ÚNICA	2,467	3,605	3,544
FIDUCIARIA BOGOTÁ S.A.	FIDUGOB - HASTA 10.834 SMMMLV	2,548	3,914	3,841
FIDUCENTRAL	1525 FIDUCENTRAL - PARTICIPACIÓN CLASE B	1,416	3,042	3,142
FIDUCOLDEX	FIC FIDUCOLDEX - PERSONA NATURAL < 2,000 MM	1,685	3,580	3,717
FIDUCIARIA CORFICOLOMBIANA S.A.	CONFIANZA PLUS - ÚNICA	2,091	3,584	3,500
FIDUPOPULAR	FIDULIQUIDEZ - FIDULIQUIDEZ TP11	1,394	3,421	3,298
ITAU ASSET MANAGEMENT	ITAU MONEY MARKET - TIPO A	2,199	3,634	3,593
FONDOS RENTA FIJA NACIONAL CORTO PLAZO				
ADCAP SCB	ADCAP MULTIPLAZOS - ÚNICA	0,794	4,216	4,112
BBVA FIDUCIARIA	BBVA PLAZO 30 - ÚNICA	1,478	4,625	4,393
FIDUCENTRAL	ABIERTO FIDUCIARIA CENTRAL - PARTICIPACIÓN CLASE G	1,052	3,192	3,221
FIDUCIARIA BANCOLOMBIA S.A.	FIDURENTA - PARTICIPACIÓN 30	1,205	4,684	4,725
FIDUOCCIDENTE S.A.	FIC OCCIBONOS - ÚNICA	0,982	4,580	4,283
FIDUPOPULAR	RENTAR 30 - ÚNICA	1,729	5,482	5,130
ITAU ASSET MANAGEMENT	ITAU CORTO PLAZO - TIPO A	1,568	4,261	4,151
ULTRASERFINCO S.A.	ESPARTA 30 - ÚNICA	0,835	4,838	4,638
FONDOS RENTA FIJA NACIONAL MEDIANO PLAZO				
ADCAP SCB	ADCAP RENTA FIJA COLOMBIA - ÚNICA	-0,484	4,060	3,752
BTG PACTUAL	DEUDA PRIVADA - CLASE A	0,369	5,097	5,193
CORREDORES DAVIVIENDA	FIC MULTIESCALA - A	-0,858	5,147	5,157
FIDUCIARIA BANCOLOMBIA S.A.	PLAN SEMILLA - ÚNICA	-0,004	5,747	5,733
FIDUCIARIA CORFICOLOMBIANA S.A.	DEUDA CORPORATIVA - ÚNICA	-0,580	4,617	4,506
FIDUCOLDEX	FIC FIDUCOLDEX 60 MODERADO - ÚNICA	-0,740	5,572	5,434
FIDUCIARIA DAVIVIENDA	DAVIPLUS RENTA FIJA PESOS - ÚNICA	-1,001	4,663	4,424
ITAU ASSET MANAGEMENT	ITAU MEDIANO PLAZO - ÚNICA	-1,466	5,652	5,359
ULTRASERFINCO S.A.	ESPARTA 180 - ÚNICA	-0,790	5,182	4,864
FONDOS RENTA FIJA NACIONAL LARGO PLAZO				
FIDUCIARIA BANCOLOMBIA S.A.	RENTA FIJA PLAZO - ÚNICA	-4,564	8,692	8,154
FIDUCIARIA BOGOTÁ S.A.	ÓPTIMO - ÚNICA	3,110	9,246	8,514
ITAU ASSET MANAGEMENT	ITAU LARGO PLAZO - ÚNICA	-3,217	7,677	7,172
FONDO DE ACTIVO DE CRÉDITO				
BTG PACTUAL S.A.	CRÉDITO - CLASE 12	6,582	6,535	6,713
BTG PACTUAL S.A.	DIVERSIFICADO II - CLASE A	10,507	10,501	10,632
FIDUCOOMEVA	FIC AVANZAR 365 - PÚBLICO DIFERENCIADO	10,001	9,417	9,153
FONDOS ACCIONARIO NACIONAL				
ALIANZA FIDUCIARIA	FONDO ACCIONES - TIPO A	48,234	18,229	12,560
BTG PACTUAL	ACCIONES COLOMBIA - CLASE A	43,077	12,265	12,844
CORREDORES DAVIVIENDA	FIC ACCIÓN - A	37,929	15,174	13,712
FIDUBOGOTÁ	FIDUACCIÓN - ÚNICA	43,561	10,722	11,488
FIDUCIARIA BANCOLOMBIA S.A.	RENTA ACCIONES - ÚNICA	28,461	10,198	11,432
FIDUCIARIA CORFICOLOMBIANA S.A.	ACCIONES PLUS - ÚNICA	42,768	14,657	12,609
ULTRASERFINCO S.A.	"SERFINCO ACCIONES" - ÚNICA	42,896	16,291	15,375
ULTRASERFINCO S.A.	ULTRASERFINCO GEA - ÚNICA	26,483	9,840	10,170
VALORES BANCOLOMBIA S.A.	RENTA VARIABLE COLOMBIA - ÚNICA	28,840	10,505	11,485
FONDO DE RENTA FIJA INTERNACIONAL				
ALIANZA FIDUCIARIA	ALIANZA RENTA FIJA MERCADOS EMERGENTES - TIPO I	-14,482	20,618	23,304
BTG PACTUAL	RENTA FIJA INTERNACIONAL - CLASE A	-14,123	10,794	16,224
FONDO ACCIONARIO INTERNACIONAL				
BTG PACTUAL	ACCIONES INTERNACIONALES - CLASE A	17,568	22,174	19,450
VALORES BANCOLOMBIA S.A.	RENTA ALTA CONVICCIÓN - ÚNICA	43,666	16,787	9,500
FIDUCIARIA CORFICOLOMBIANA S.A.	ACCIONES GLOBALES - ÚNICA	24,336	20,111	16,242
FONDO DE ALTO RENDIMIENTO NACIONAL				
FIDUCIARIA CORFICOLOMBIANA S.A.	CAPITAL PLUS - ÚNICA	1,518	4,261	4,201
FIDUPOPULAR	RENTAR CAPITAL - ÚNICA	3,601	4,829	4,841
FIDUOCCIDENTE S.A.	FIC RENTA FIJA DINAMICA - ÚNICA	1,778	4,484	4,366
ULTRASERFINCO S.A.	ESPARTA PLUS - ÚNICA	2,117	4,656	4,866
FONDO BALANCEADO MENOR RIESGO LOCAL				
FIDUCIARIA BOGOTÁ S.A.	ES+ - PRINCIPAL	-0,639	10,412	8,093
ULTRASERFINCO S.A.	PERFIL CONSERVADOR - ÚNICA	4,990	6,101	6,099
FIDUCIARIA CORFICOL S.A. S.A.	ESTRATEGIA MODERADA - ÚNICA	7,154	6,791	6,444
FONDO BALANCEADO MENOR RIESGO GLOBAL				
FIDUCIARIA BOGOTÁ S.A.	CUBRIR BALANCEADO INTERNAL - DE 4 A 80 SMMMLV	-8,102	10,476	12,049
FONDO BALANCEADO MODERADO LOCAL				
FIDUCIARIA BANCOLOMBIA S.A.	RENTA BALANCEADO - ÚNICA	12,861	10,193	9,626
ULTRASERFINCO S.A.	PERFIL MODERADO - ÚNICA	17,180	9,907	9,560

NOTAS: - La información de cada categoría corresponde al Grupo de Participación Retail. - Las rentabilidades se encuentran expresadas en términos efectivos anuales y no son indicativas de futuros resultados. - El inversionista debe tener en cuenta otros factores tales como la política de inversión y el perfil de riesgo de cada Fondo de Inversión Colectiva. - La información contenida es solo una guía general y no debe ser usada como base para la toma de decisiones de inversión o desinversión.

Fuente: www.sifcolombiana.com

Yield (9)	QTOBIN (10)	RPG (11)	YTD (12)	COMP. COLCAP(13)	COMP. COLSC(14)	Especies Canasta EQTY(1)
5,30%	1,17	8,34	35,85%	0,00%	5,55%	BBVACOL
2,60%	1,64	12,93	38,03%	6,61%	0,00%	BCOLOMBIA
11,56%	1,12	6,82	97,30%	0,00%	1,04%	BMC
4,68%	1,45	8,63	46,95%	3,08%	0,00%	BOGOTA
5,14%	1,35	17,46	-10,68%	0,22%	13,59%	BVC
4,23%	0,93	9,80	8,62%	2,14%	0,00%	CELSIA
3,67%	1,10	46,07	-5,17%	3,11%	0,00%	CEMARGOS
0,00%	0,49	17,23	13,65%	0,54%	0,00%	CLH
0,00%	3,04	297,36	22,61%	1,17%	0,00%	CNEC
0,00%	0,16	-1,90	8,87%	0,00%	0,00%	COLTEJER
0,00%	0,32	4,70	18,21%	0,00%	8,10%	CONCRET
5,74%	1,26	4,02	76,10%	2,37%	0,00%	CORFICOLCF
7,19%	2,35	11,04	18,34%	14,41%	0,00%	ECOPETROL
4,12%	0,74	10,20	15,91%	0,00%	10,02%	ELCONDOR
0,00%	0,34	13,02	60,00%	0,00%	2,65%	ENKA
0,00%	0,34	9,45	-10,71%	0,00%	0,06%	ESTRA
0,00%	0,47	20,70	1,99%	0,00%	5,53%	ETB
1,92%	1,02	60,64	30,97%	1,60%	0,00%	EXITO
0,00%	0,09	-1,25	-12,50%	0,00%	1,83%	FABRICATO
6,00%	1,64	10,02	22,32%	6,00%	0,00%	GEB
1,90%	0,56	4,27	37,25%	0,00%	13,18%	GRUBOLIVAR
1,93%	0,98	31,22	7,10%	5,30%	0,00%	GRUPOARGOS
4,30%	1,65	9,79	50,81%	0,00%	0,00%	GRUPOAVAL
1,67%	0,81	24,94	2,49%	7,65%	0,00%	GRUPOSURA
2,98%	1,72	11,44	32,33%	8,21%	0,00%	ISA
5,43%	1,06	6,69	56,72%	0,34%	16,20%	MINEROS
2,43%	1,35	21,37	7,15%	5,99%	0,00%	NUTRESA
4,89%	1,38	12,97	0,00%	0,00%	0,00%	OCCIDENTE
4,30%	1,65	9,79	39,64%	5,41%	0,00%	PFAVAL
2,75%	1,26	-1,24	9,64%	0,58%	0,00%	PFAVH
2,50%	1,71	13,47	39,30%	13,78%	0,00%	PFBICOLM
4,46%	0,91	37,83	-7,35%	1,06%	0,00%	PFCEMARGOS
6,90%	1,04	3,34	65,66%	0,00%	15,66%	PFICORFICOL
1,94%	1,82	15,02	39,78%	3,60%	0,00%	PFDAVANDA
2,61%	0,72	23,11	-7,59%	2,62%	0,00%	PFGRUPOARG
1,96%	0,69	21,29	-9,59%	2,91%	0,00%	PFGRUPOSURA
5,25%	0,93	7,00	-30,13%	0,00%	6,02%	POPULAR
4,58%	2,76	11,58	44,05%	1,28%	0,00%	PROMIGAS
3,54%	0,96	11,39	8,33%	0,00%	0,00%	TERPEL
6,27%	0,90	7,84	20,00%	0,00%	0,59%	VILLAS
Utilidad por Acción	YIELD (9)	QTOBIN (10)	RPG (11)	YTD (12)	Otras Especies	
0,00	0,00%	0,94	0,00	21,45%	ICOLCAP	
745,70	0,00%	0,68	7,21	18,76%	VALSIMESA	

Variación porcentual del precio de cierre de hoy con el primer día hábil del año. (13) La participación porcentual de cada acción en el COLCAP se calcula teniendo en cuenta el último precio de cierre y la ponderación fija que se asigna trimestralmente. (14) La participación porcentual de cada acción en el COLSC se calcula teniendo en cuenta el último precio de cierre y la ponderación fija que se asigna trimestralmente.

C. Continuo S. Subasta

Fuente: BVC