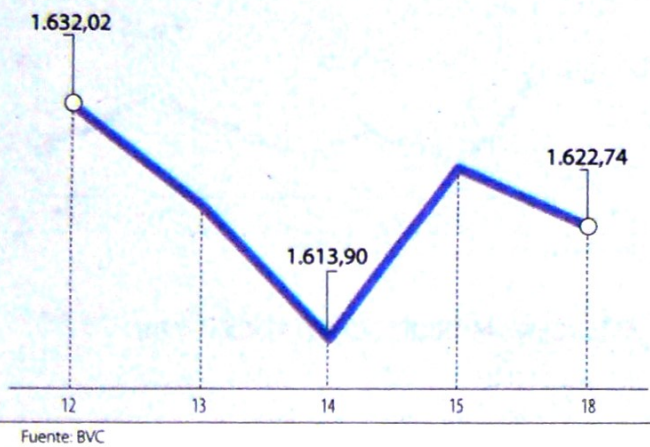


COLCAP

Datos en unidades
Noviembre 2019



CCIONES

La más tranzada
Millones de pesos

ETB ▶ \$16.516,63

Alzas
Precio de cierre

ETB \$273,00 9,20%

Bajas
Precio de cierre

ELCONDOR \$1.240,00 -3,12%

Fuente: BVC

BONOS DE DEUDA PÚBLICA

(CIFRAS EN PESOS)

TASA FIJA		UVR	
VCTO.	CIERRE*	VCTO.	CIERRE*
SEP-19		MAR-21	1.339
JUL-20	4.150	FEB-23	1.608
MAY-22	5.138	MAY-25	2.035
JUL-24	5.430	MAR-27	2.360
AGO-26	5.860	MAR-33	2.981
ABR-28	6.105	ABR-35	3.020
SEP-30	6.345	FEB-37	3.084
JUN-32	6.455	JUN-47	
OCT-34	6.570		

Fuente: ICAP SECURITIES COLOMBIA. Estos reportes pertenecen a comportamientos mensuales y no diarios. Casillas " cierre" en blanco: Valores no operados en el día.

OPCIONES Y FUTUROS BVC

INSTRUMENTO	VOLUMEN (COP)*	No. CONTRATOS	PRECIO	OPEN INTEREST**
GEB DIC 2019	7.440	3.400	\$2.188	5.558
ECOPETROL DIC 2019	94	30	\$3.117	1.741
PFGROUPSURA DIC 2019	57	2	\$28.681	217
OIS 18 MES(ES)	32.083	60	5%	
TES32 DIC 2019	13.076	50	105%	275
TES24 DIC 2019	10.629	36	118%	1.969
	5.314	30	76%	20
TES22 DIC 2019	2.081	8	104%	2.463
TES28 DIC 2019	1.985	8	99%	366
USD DIC 2019	174.374	1.010	\$3.453	1.443
MINI USD DIC 2019	483	28	\$3.447	420

* Los volúmenes informados corresponden al valor en millones de COP de las operaciones calzadas o registradas hasta las 03:45:00 p. m.
**El Open Interest corresponde al número de contratos de posición abierta al inicio de la jornada.
Fuente: BCV

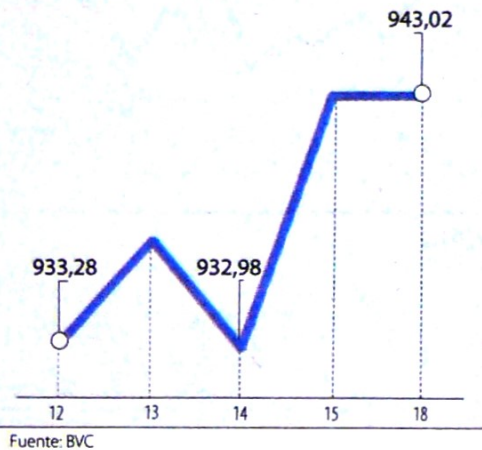
ADR LATINOAMERICANOS

NOMBRE	CIERRE (DLRS)
AMERICA-SPON ADR	15,61
AMERICAN RENAL A	8,92
BANCO CHILE-ADR	23,74
BANCO LATINOAM-E	21,9
BANCO MACRO-ADR	22,6
BANCO SANTAN-ADR	3,88
BANCOLOMBIA-ADR	51,3
BRADESCO-ADR	7,86
BRP GROUP INC-A	17,1
BRASKEM SA-ADR	13,43
BUENAVENTURA-ADR	15,08
CEMEX SAB-SP ADR	3,66
CEMIG SA-ADR	2,95
COCA-COLA F-ADR	58,06
COPA HOLDIN-CL A	108,6
COPEL-ADR PR B	13,64
CPFL ENERGIA-ADR	14,96
EMBOT ANDINA-ADR	16,2
EMBOT ANDINA-ADR	14,04
EMBRAER SA-ADR	16,49
FOMENTO ECON-ADR	92,52
GERDAU SA-ADR	3,57
GOL-ADR	16,29
GRUPO AEROP-ADR	171,92
GRUPO AEROP-ADR	107,65
READY CAPITAL CO	15,63
GRUPO TELEV-ADR	11,25
INDUS BACHOC-ADR	50,9

Fuente: Bloomberg

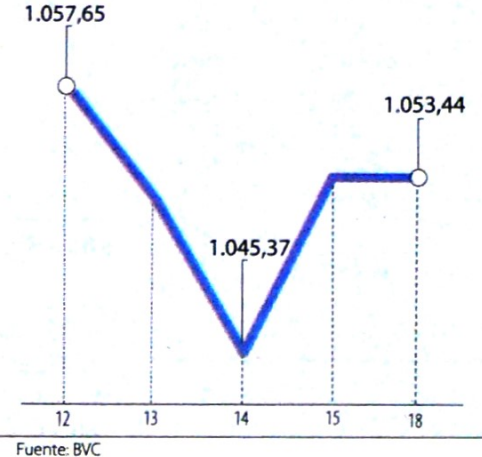
COLSC

Datos en unidades
Noviembre 2019



COLIR

Datos en unidades
Noviembre 2019



MOVIMIENTO ACCIONARIO NOVIEMBRE 18 DE 2019

Especies Canasta EQTY (1)	Modalidad	Cantidad No. Acciones	Número de Oper.	Monto Millones	Pr. Promedio Pesos(2)	Pr. Inicial Pesos	Pr. Mínimo Pesos(3)	Pr. Máximo Pesos(3)	Pr. Último Pesos	Variac. Día (4)	Variac. Anual (5)	Comp. EQTY (6)	PROX. P. EXD. (7) INICIA	TERMINA	Vr. Dividendo Anual Pesos	Cap. Bursátil Millones (8)	Valor en Libros	Utilidad por Acción
BBVACOL	C	700,00	1	0,25	360,00	360,00	-	-	360,00	0,00%	34,83%	0,08%			19,09	5.191.562,07	308,00	43,17
BCOLOMBIA	C	43.427,00	36	1.811,60	41.715,89	41.720,00	41.520,00	42.000,00	42.000,00	0,67%	24,33%	9,99%	26-DIC-2019	2-ENE-2020	1.092,00	41.382.360,87	25.541,07	3.246,24
BMC	S	-	-	-	-	-	-	-	1.460,00	0,00%	97,30%	0,01%			168,73	86.430,59	1.299,45	214,22
BOGOTA	C	609,00	2	50,24	82.500,00	83.000,00	82.500,00	82.500,00	82.500,00	-0,60%	28,95%	3,13%	26-NOV-2019	2-DIC-2019	3.840,00	27.330.645,79	56.458,73	9.506,83
BVC	C	12.750,00	1	136,43	10.700,00	10.700,00	10.700,00	10.700,00	10.700,00	0,00%	-17,05%	0,23%			550,00	647.494,12	7.944,60	612,67
CELSIA	C	75.697,00	12	328,15	4.334,99	4.340,00	4.320,00	4.340,00	4.340,00	0,00%	4,20%	2,16%	17-ENE-2020	23-ENE-2020	184,00	4.643.680,88	4.693,19	443,55
CEMARGOS	C	117.690,00	38	800,58	6.802,47	6.900,00	6.770,00	6.860,00	6.800,00	-1,45%	-3,55%	3,23%	03-ENE-2020	10-ENE-2020	242,00	8.921.292,51	5.977,64	143,26
CLH	C	8.260,00	9	35,96	4.353,53	4.400,00	4.310,00	4.315,00	4.310,00	-2,05%	-22,90%	0,56%			0,00	2.492.379,65	8.585,77	244,09
CNEC	C	28.424,00	14	347,77	12.235,07	12.320,00	12.160,00	12.280,00	12.280,00	-0,32%	21,58%	1,22%			0,00	2.178.496,56	3.885,55	39,75
COLTEJER	S	-	-	-	-	-	-	-	1.105,00	0,00%	8,87%	0,02%			0,00	77.350,00	6.979,46	-582,31
CONCONCRET	C	14.969,00	3	6,54	436,99	444,00	-	-	444,00	0,00%	48,00%	0,12%			0,00	503.609,19	1.352,29	92,46
CORFICOLCF	C	11.316,00	22	326,08	28.816,22	28.500,00	28.420,00	28.900,00	28.900,00	1,40%	38,94%	2,39%			1.657,90	8.498.620,21	22.996,66	7.182,01
ECOPETROL	C	2.087.938,00	180	6.503,72	3.114,90	3.145,00	3.095,00	3.130,00	3.130,00	-0,48%	-4,43%	10,25%			225,00	128.695.254,38	1.331,29	283,44
ELCONDOR	C	108.284,00	10	135,30	1.249,52	1.280,00	1.240,00	1.285,00	1.240,00	-3,12%	24,00%	0,14%			52,50	712.213,62	1.732,33	124,95
ENKA	S	1.211.311,00	5	13,43	11,09	11,20	11,20	11,20	11,20	0,00%	71,52%	0,04%			0,00	131.865,71	32,56	0,86
ESTRA	S	-	-	-	-	-	-	-	125,00	0,00%	-48,98%	0,00%			0,00	8.900,75	367,35	13,23
ETB	C	62.319.319,00	108	16.516,63	265,03	250,00	253,00	273,00	273,00	9,20%	-3,19%	0,09%			0,00	969.301,08	540,93	12,37
EXITO	C	6.759,00	12	119,96	17.748,55	17.940,00	16.700,00	17.900,00	17.900,00	-0,22%	23,79%	1,77%	03-ENE-2020	10-ENE-2020	312,12	8.012.117,26	15.873,95	267,79
FABRICATO	S	-	-	-	-	-	-	-	5,25	0,00%	-14,22%	0,03%			0,00	48.309,70	55,76	-4,21
GEB	C	5.438.833,00	44	11.831,21	2.175,32	2.175,00	2.175,00	2.180,00	2.180,00	0,23%	17,84%	6,09%			130,00	20.014.965,90	1.318,41	216,13
GRUBOLIVAR	C	17.443,00	13	1.212,26	69.498,47	69.000,00	69.000,00	70.000,00	69.500,00	0,72%	32,38%	0,19%	10-DIC-2019	16-DIC-2019	1.333,00	5.491.623,40	125.688,38	16.384,49
GRUPOARGOS	C	51.406,00	44	935,94	18.206,91	18.300,00	18.040,00	18.300,00	18.200,00	-0,55%	13,75%	5,37%	03-ENE-2020	10-ENE-2020	350,00	14.597.473,84	18.486,91	579,84
GRUPOAVAL	C	5.544,00	3	7,79	1.404,52	1.410,00	-	-	1.410,00	0,00%	20,00%	0,66%	26-NOV-2019	2-DIC-2019	60,00	31.238.316,53	843,64	142,43
GRUPOSURA	C	39.438,00	50	1.321,51	33.508,46	33.780,00	33.320,00	33.880,00	33.340,00	-1,30%	1,65%	7,81%	26-DIC-2019	2-ENE-2020	550,00	18.822.618,37	40.516,58	1.319,75
ISA	C	100.392,00	65	1.991,41	19.836,29	19.640,00	19.320,00	20.140,00	20.140,00	2,55%	50,07%	9,01%	05-DIC-2019	11-DIC-2019	552,00	22.308.632,79	10.772,68	1.617,38
MINEROS	C	160.606,00	7	529,51	3.296,98	3.270,00	3.285,00	3.300,00	3.300,00	0,92%	65,00%	0,36%	03-ENE-2020	10-ENE-2020	174,00	863.568,43	3.024,81	479,01
NUTRESA	C	11.178,00	10	280,57	25.100,00	25.260,00	25.100,00	25.100,00	25.100,00	-0,63%	6,45%	6,02%	10-DIC-2019	16-DIC-2019	612,00	11.549.098,80	18.652,18	1.178,27
OCCIDENTE	C	200,00	1	7,60	38.000,00	38.000,00	38.000,00	38.000,00	38.000,00	0,00%	-3,80%	0,53%	26-NOV-2019	2-DIC-2019	1.860,00	5.924.190,46	27.535,16	2.929,50
PFAVAL	C	833.335,00	47	1.167,91	1.401,48	1.410,00	1.385,00	1.410,00	1.385,00	-1,77%	16,88%	5,42%	26-NOV-2019	2-DIC-2019	60,00	31.238.316,53	843,64	142,43
PFAVH	C	89.992,00	14	170,30	1.892,37	1.900,00	1.865,00	1.915,00	1.865,00	-1,84%	-11,82%	0,60%			50,00	635.047,27	1.446,94	-1.465,22
PFCOLOM	C	151.355,00	91	6.715,60	44.369,87	44.600,00	43.740,00	44.980,00	44.180,00	-0,94%	30,17%	10,09%	26-DIC-2019	2-ENE-2020	1.092,00	41.382.360,87	25.541,07	3.246,24
PFCEMARGOS	C	50,00	1	0,26	5.250,00	5.210,00	-	-	5.210,00	0,00%	-11,09%	1,02%	03-ENE-2020	10-ENE-2020	242,00	8.921.292,51	5.977,64	143,26
PFCORFICOL	C	-	-	-	-	-	-	-	24.500,00	0,00%	36,11%	0,24%			1.657,90	8.498.620,21	22.996,66	7.182,01
PFDAVVNDA	C	25.524,00	25	1.123,70	44.025,36	44.680,00	43.500,00	44.400,00	44.020,00	-1,48%	29,47%	3,69%			840,00	4.753.873,17	23.708,69	2.877,57
PFGROUPOARG	C	526,00	2	7,07	13.437,26	13.180,00	13.460,00	13.460,00	13.460,00	2,12%	-0,74%	2,65%	03-ENE-2020	10-ENE-2020	350,00	14.597.473,84	18.486,91	579,84
PFGROUPSURA	C	56.364,00	65	1.592,41	28.252,18	28.520,00	28.120,00	28.540,00	28.200,00	-1,12%	-9,85%	2,95%	26-DIC-2019	2-ENE-2020	550,00	18.822.618,37	40.516,58	1.319,75
POPULAR	S	-	-	-	-	-	-	-	320,00	0,00%	-30,13%	0,09%	26-NOV-2019	2-DIC-2019	16,80	2.472.104,48	345,27	45,73
PROMIGAS	C	-	-	-	-	-	-	-	7.750,00	0,00%	43,25%	1,29%	17-DIC-2019	23-DIC-2019	355,00	8.795.072,33	2.803,74	669,19
TERPEL	C	-	-	-	-	-	-	-	10.340,00	0,00%	9,42%	0,42%			368,59	1.875.929,38	10.793,44	912,72
VILLAS	S	-	-	-	-	-	-	-	6.120,00	0,00%	20,00%	0,01%	26-NOV-2019	2-DIC				

INDICE DE MILLONARIOS (Datos del 17 de Noviembre 2019)

	Patrimonio neto total	Último cambio(\$)	Cambio YTD(\$)
WILLIAM HENRY GATES III	110.00 MILLONES	485 MILLONES	19.5 BILL.
JEFF BEZOS	109.00 MILLONES	845 MILLONES	16.2 BILL.
BERNARD ARNAULT	103.00 MILLONES	1.52 BILLONES	34.1 BILL.
WARREN E. BUFFETT	86.600 MILLONES	94.4 MILLONES	2.79 BILL.
MARK ZUCKERBERG	74.500 MILLONES	717 MILLONES	22.5 BILL.
AMANCIO ORTEGA GAONA	67.600 MILLONES	957 MILLONES	8.93 BILL.
LARRY PAGE	64.300 MILLONES	1.03 BILLONES	13.1 BILL.
SERGEY BRIN	62.400 MILLONES	994 MILLONES	12.5 BILL.
CHARLES DE GAHAHL KOCH	61.700 MILLONES	53.6 MILLONES	2.25 BILL.
JULIA FLESHER KOCH	61.400 MILLONES	53.6 MILLONES	61.7 BILL.

Fuente: Bloomberg / Cifras en dólares

Yield (9)	QTOBIN (10)	RPG (11)	YTD (12)	COMP. COLCAP(13)	COMP. COLSC(14)	Especies Canasta EQTY(1)
5,30%	1,17	8,34	35,85%	0,00%	5,49%	BBVACOL
2,60%	1,64	12,94	38,16%	6,53%	0,00%	BCOLOMBIA
11,56%	1,12	6,82	97,30%	0,00%	1,03%	BMC
4,65%	1,46	8,68	47,85%	3,06%	0,00%	BOGOTA
5,14%	1,35	17,46	-10,68%	0,22%	13,46%	BVC
4,24%	0,92	9,78	8,50%	2,11%	0,00%	CELSIA
3,56%	1,14	47,47	-2,30%	3,16%	0,00%	CEMARGOS
0,00%	0,50	17,66	16,49%	0,55%	0,00%	CLH
0,00%	3,16	308,93	27,39%	1,19%	0,00%	CNEC
0,00%	0,16	-1,90	8,87%	0,00%	0,00%	COLTEJER
0,00%	0,33	4,80	20,65%	0,00%	8,19%	CONCRET
5,74%	1,26	4,02	76,22%	2,34%	0,00%	CORFICOLCF
7,19%	2,35	11,04	18,34%	14,21%	0,00%	ECOPETROL
4,23%	0,72	9,92	12,73%	0,00%	9,65%	ELCONDOR
0,00%	0,34	13,02	60,00%	0,00%	2,62%	ENKA
0,00%	0,34	9,45	-10,71%	0,00%	0,05%	ESTRA
0,00%	0,50	22,07	8,76%	0,00%	5,84%	ETB
1,74%	1,13	66,84	44,35%	1,74%	0,00%	EXITO
0,00%	0,09	-1,25	-12,50%	0,00%	1,81%	FABRICATO
5,96%	1,65	10,09	23,16%	5,96%	0,00%	GEB
1,92%	0,55	4,24	36,27%	0,00%	12,96%	GRUBOLIVAR
1,92%	0,98	31,39	7,69%	5,25%	0,00%	GRUPOARGOS
4,26%	1,67	9,90	52,43%	0,00%	0,00%	GRUPOPAVAL
1,65%	0,82	25,26	3,80%	7,64%	0,00%	GRUPOSURA
2,74%	1,87	12,45	44,06%	8,82%	0,00%	ISA
5,27%	1,09	6,89	61,37%	0,35%	16,52%	MINEROS
2,44%	1,35	21,30	6,81%	5,89%	0,00%	NUTRESA
4,89%	1,38	12,97	0,00%	0,00%	0,00%	OCCIDENTE
4,33%	1,64	9,72	38,64%	5,30%	0,00%	PFAVAL
2,68%	1,29	-1,27	12,35%	0,59%	0,00%	PFAVH
2,47%	1,73	13,61	40,70%	13,72%	0,00%	PFCOLOM
4,64%	0,87	36,37	-10,94%	1,00%	0,00%	PFCERMARGOS
6,77%	1,07	3,41	68,97%	0,00%	15,82%	PFCORFICOL
1,91%	1,86	15,30	42,37%	3,61%	0,00%	PFDVVNDA
2,60%	0,73	23,21	-7,17%	2,59%	0,00%	PFRUPOARG
1,95%	0,70	21,37	-9,27%	2,88%	0,00%	PFRUPOSURA
5,25%	0,93	7,00	-30,13%	0,00%	5,96%	POPULAR
4,58%	2,76	11,58	44,05%	1,27%	0,00%	PROMIGAS
3,56%	0,96	11,33	7,71%	0,00%	0,00%	TERPEL
6,27%	0,90	7,84	20,00%	0,00%	0,59%	VILLAS
Utilidad por Acción	YIELD (9)	QTOBIN (10)	RPG (11)	YTD (12)	Otras Especies	
0,00	0,00%	0,95	0,00	22,12%	ICOLCAP	
12.452,09	3,58%	1,91	9,72	15,24%	PROTECCION	

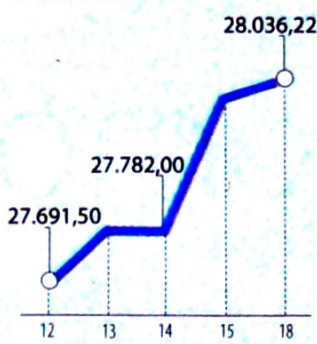
Variación porcentual del precio de cierre de hoy con el primer día hábil del año. (13) La participación porcentual de cada acción en el COLCAP se calcula teniendo en cuenta el último precio de cierre y la ponderación fija que se asigna trimestralmente. (14) La participación porcentual de cada acción en el COLSC se calcula teniendo en cuenta el último precio de cierre y la ponderación fija que se asigna trimestralmente.

C: Continuo S: Subasta

Fuente: BVK

DOW JONES

Datos en puntos
Noviembre 2019



Fuente: Bloomberg

NASDAQ

Datos en puntos
Noviembre 2019



Fuente: Bloomberg

STANDARD & POOR'S

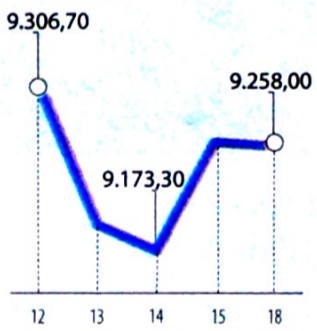
Datos en puntos
Noviembre 2019



Fuente: Bloomberg

IBEX

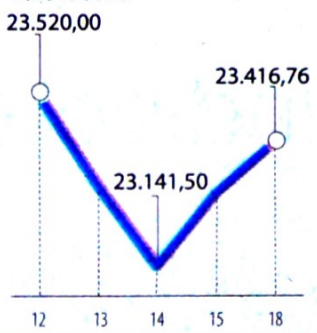
Datos en puntos
Noviembre 2019



Fuente: Bloomberg

NIKKEI

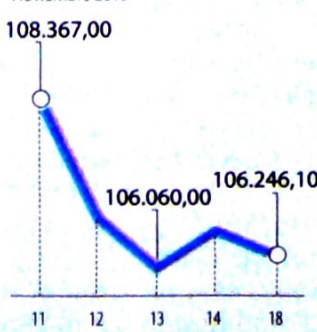
Datos en puntos
Noviembre 2019



Fuente: Bloomberg

BOVESPA

Datos en puntos
Noviembre 2019



Fuente: Bloomberg

FONDOS DE INVERSIÓN COLECTIVA CATEGORIZADOS

DATOS DEL 14 DE NOVIEMBRE DE 2019

CATEGORÍA DE FIC / ADMINISTRADOR	NOMBRE FIC	RENTABILIDAD EFECTIVA ANUAL		
		MENSUAL (%)	SEMESTRAL (%)	ANUAL (%)
FONDOS RENTA FIJA NACIONAL LIQUIDEZ				
ADCAP COLOMBIA S.A.	INVERTIR AHORRO PLUS - ÚNICA	2,198	3,663	3,589
BBVA FIDUCIARIA	BBVA EFECTIVO - CLIENTE INVERSIONISTA	2,490	3,719	3,663
BTG PACTUAL	BTG PACTUAL - LIQUIDEZ - CLASE A	2,082	3,628	3,598
FIDUCIARIA BANCOLOMBIA S.A.	FIDUCUENTA - ÚNICA	2,246	3,615	3,516
FIDUCIARIA BOGOTA S.A.	SUMAR - HASTA 97 SMMLV	1,071	2,691	2,552
FIDUCIARIA CORFICOLBIANA S.A.	FIC VALOR PLUS I - TP1	1,096	2,868	2,780
FIDUCOLMENA	RENTAFACIL - PERSONA NATURAL Y PYME	1,983	3,450	3,223
FIDUOCCIDENTE S.A.	FIC OCCIDENTA - PYMES Y PERSONA NATURAL	1,927	3,575	3,425
FIDUCOOMEVA	FIC ABIERTO AVANZAR VISTA - PÚBLICO DIFERENCIADO	1,952	3,445	3,101
FIDUPOPULAR	RENTAR - RENTAR TP1	1,963	3,600	3,460
VALORES BANCOLOMBIA S.A.	RENTA LIQUIDEZ - ÚNICA	2,084	3,775	3,593
FONDOS RENTA FIJA NACIONAL ENTIDADES PÚBLICAS				
FIDUCIARIA BANCOLOMBIA S.A.	FIDUEXCEDENTES - ÚNICA	2,185	3,636	3,537
FIDUCIARIA BOGOTA S.A.	FIDUGOB - HASTA 10.834 SMMLV	2,328	3,935	3,828
FIDUCENTRAL	1525 FIDUCENTRAL - PARTICIPACIÓN CLASE B	1,269	3,057	3,145
FIDUCOLDEX	FIC FIDUCOLDEX - PERSONA NATURAL < 2.000 MM	1,418	3,614	3,693
FIDUCIARIA CORFICOLBIANA S.A.	CONFIANZA PLUS - ÚNICA	1,813	3,605	3,493
FIDUPOPULAR	FIDULIQUIDEZ - FIDULIQUIDEZ TP11	0,990	3,458	3,299
ITAU ASSET MANAGEMENT	ITAÚ MONEY MARKET - TIPO A	2,013	3,654	3,579
FONDOS RENTA FIJA NACIONAL CORTO PLAZO				
ADCAP SCB	ADCAP MULTIPLAZOS - ÚNICA	0,203	4,248	4,000
BBVA FIDUCIARIA	BBVA PLAZO 30 - ÚNICA	1,263	4,599	4,374
FIDUCENTRAL	ABIERTO FIDUCIARIA CENTRAL - PARTICIPACIÓN CLASE G	0,831	3,222	3,219
FIDUCIARIA BANCOLOMBIA S.A.	FIDURENTA - PARTICIPACION 30	0,655	4,697	4,730
FIDUOCCIDENTE S.A.	FIC OCCIBONOS - ÚNICA	-0,026	4,537	4,233
FIDUPOPULAR	RENTAR 30 - ÚNICA	1,072	5,500	5,118
ITAU ASSET MANAGEMENT	ITAÚ CORTO PLAZO - TIPO A	1,014	4,280	4,117
FONDOS RENTA FIJA NACIONAL MEDIANO PLAZO				
ADCAP SCB	ADCAP RENTA FIJA COLOMBIA - ÚNICA	-1,447	4,060	3,625
BTG PACTUAL	DEUDA PRIVADA - CLASE A	-0,060	5,176	5,204
CORREDORES DAVIVIENDA	FIC MULTIESCALA - A	-1,559	5,192	5,183
FIDUCIARIA BANCOLOMBIA S.A.	PLAN SEMILLA - ÚNICA	-0,953	5,720	5,726
FIDUCIARIA CORFICOLBIANA S.A.	DEUDA CORPORATIVA - ÚNICA	-1,996	4,642	4,463
FIDUCOLDEX	FIC FIDUCOLDEX 60 MODERADO - ÚNICA	-1,305	5,568	5,439
FIDUCIARIA DAVIVIENDA	DAVILPLUS RENTA FIJA PESOS - ÚNICA	-1,487	4,694	4,490
ITAU ASSET MANAGEMENT	ITAÚ MEDIANO PLAZO - ÚNICA	-3,029	5,655	5,372
FONDOS RENTA FIJA NACIONAL LARGO PLAZO				
FIDUCIARIA BANCOLOMBIA S.A.	RENTA FIJA PLAZO - ÚNICA	-7,815	8,412	8,262
FIDUCIARIA BOGOTA S.A.	ÓPTIMO - ÚNICA	-0,521	9,058	8,730
ITAU ASSET MANAGEMENT	ITAÚ LARGO PLAZO - ÚNICA	-6,584	7,418	7,434
FONDO DE ACTIVO DE CRÉDITO				
BTG PACTUAL S.A.	CRÉDITO - CLASE 12	6,487	6,548	6,716
BTG PACTUAL S.A.	DIVERSIFICADO II - CLASE A	10,506	10,432	10,632
FIDUCOOMEVA	FIC AVANZAR 365 - PÚBLICO DIFERENCIADO	11,131	9,395	9,145
FONDOS ACCIONARIO NACIONAL				
ALIANZA FIDUCIARIA	FONDO ACCIONES - TIPO A	25,192	15,005	13,885
BTG PACTUAL	ACCIONES COLOMBIA - CLASE A	18,183	9,139	14,559
CORREDORES DAVIVIENDA	FIC ACCIÓN - A	16,118	12,034	15,520
FIDUBOGOTA	FIDUACIÓN - ÚNICA	15,030	7,694	13,217
FIDUCIARIA BANCOLOMBIA S.A.	RENTA ACCIONES - ÚNICA	11,161	6,872	13,171
FIDUCIARIA CORFICOLBIANA S.A.	ACCIONES PLUS - ÚNICA	15,668	11,503	14,290
VALORES BANCOLOMBIA S.A.	RENTA VARIABLE COLOMBIA - ÚNICA	11,749	7,225	13,218
FONDO DE RENTA FIJA INTERNACIONAL				
ALIANZA FIDUCIARIA	ALIANZA RENTA FIJA MERCADOS EMERGENTES - TIPO I	6,889	24,808	23,388
BTG PACTUAL	RENTA FIJA INTERNACIONAL - CLASE A	7,599	14,813	16,254
FONDO ACCIONARIO INTERNACIONAL				
BTG PACTUAL	ACCIONES INTERNACIONALES - CLASE A	42,304	26,952	19,642
VALORES BANCOLOMBIA S.A.	RENTA ALTA CONVICCIÓN - ÚNICA	40,137	14,513	9,936
FIDUCIARIA CORFICOLBIANA S.A.	ACCIONES GLOBALES - ÚNICA	57,655	23,595	17,107
FONDO DE ALTO RENDIMIENTO NACIONAL				
FIDUCIARIA CORFICOLBIANA S.A.	CAPITAL PLUS - ÚNICA	0,221	4,282	4,193
FIDUPOPULAR	RENTAR CAPITAL - ÚNICA	3,575	4,927	4,869
FIDUOCCIDENTE S.A.	FIC RENTA FIJA DINAMICA - ÚNICA	1,197	4,481	4,343
FONDO BALANCEADO MENOR RIESGO LOCAL				
FIDUCIARIA BOGOTA S.A.	ES+ - PRINCIPAL	-0,800	10,612	8,528
FIDUCIARIA CORFICOL S.A. S.A.	ESTRATEGIA MODERADA - ÚNICA	4,653	6,590	6,723
FONDO BALANCEADO MENOR RIESGO GLOBAL				
FIDUCIARIA BOGOTA S.A.	CUBRIR BALANCEADO INTERNAL - DE 4 A 80 SMMLV	6,960	12,975	12,794
FONDO BALANCEADO MODERADO LOCAL				
FIDUCIARIA BANCOLOMBIA S.A.	RENTA BALANCEADO - ÚNICA	9,193	9,551	10,355
FONDO BALANCEADO MAYOR RIESGO LOCAL				
FIDUCIARIA DAVIVIENDA	FIC SEGURIDAD - ÚNICA	12,721	13,979	15,122
FONDO BALANCEADO MAYOR RIESGO GLOBAL				
BBVA FIDUCIARIA S.A.	BBVA ESTRATEGIA BALANCEADO GLOBAL - ÚNICA	38,372	16,031	14,296
FONDO INMOBILIARIO DE RENTA NACIONAL				
BTG PACTUAL S.A.	INMOBILIARIO - INVERSIONISTAS COMUNES	2,651	8,377	8,051

NOTAS: - La información de cada categoría corresponde al Grupo de Participación Retail. - Las rentabilidades se encuentran expresadas en términos efectivos anuales y no son indicativas de futuros resultados. - El inversionista debe tener en cuenta otros factores tales como la política de inversión y el perfil de riesgo de cada Fondo de Inversión Colectiva. - La información contenida es solo una guía general y no debe ser usada como base para la toma de decisiones de inversión o desinversión.

Fuente: www.sifccolombia.com