

Sector financiero y comercio lideran recuperación del PIB

HACIENDA. EL DANE ENTREGÓ LOS RESULTADOS DEL TERCER TRIMESTRE, EL CUAL CRECIÓ 3,3%, EL MÁS ALTO DESDE 2015. CON ESTE CRECIMIENTO, LA ECONOMÍA COMPLETA TRES TRIMESTRES POR ENCIMA DE 3%



Alberto Carrasquilla
Ministro de Hacienda

“Esto confirma nuestras expectativas de crecimiento. La economía colombiana es sólida y lo demuestra creciendo a cifras que no se veían desde 2015, en medio de un difícil panorama internacional”.



Bruce Mac Master
Presidente de la Andl

“Resulta positivo que el consumo y la inversión sigan siendo factores dinamizadores de la economía, al crecer 4,7% y 5,5% respectivamente frente a igual trimestre de 2018”.

BOGOTÁ

La economía colombiana continúa avanzando en una senda de recuperación. El dato del crecimiento del tercer trimestre, 3,3%, que entregó ayer el Departamento Administrativo Nacional de Estadística (Dane) se suma a las cifras de los primeros dos trimestres del año, en los que la economía nacional logró crecimientos por encima de 3%.

Particularmente, en el informe que entregó ayer la entidad estadística destaca el desempeño de sectores como el financiero, que lideró con un crecimen-

to de 8,2%, más de seis puntos por encima del 2% que entregó en el tercer trimestre del año pasado, o el de las actividades de comercio, transporte y alojamiento, que lograron un crecimiento de 5,9%, 3,4 puntos por encima de su desempeño en el mismo periodo de 2018, cuando crecieron 2,5%.

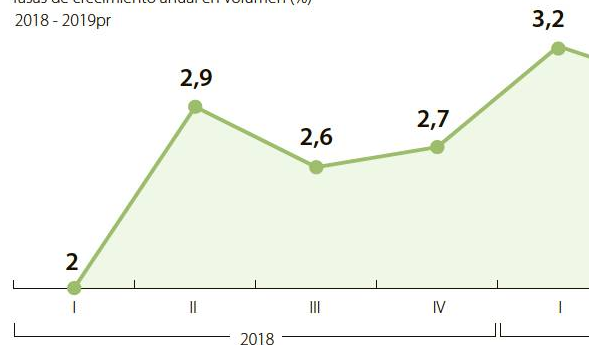
Junto a estos dos sectores también destacó el desempeño de las actividades de Administración pública y defensa, educación y salud, sector que creció 4,3%. De acuerdo con el Dane, entre estas tres ramas de actividad sumaron 2,2 puntos del crecimiento del PIB trimestral.

“El resultado del PIB es el más alto desde el tercer trimestre de 2015, lo que implica que este 3,3% es el mejor indicador de crecimiento que reporta la economía colombiana en los últimos 15 trimestres”, añadió el director del Dane, Juan Daniel Oviedo.

Además de estos tres renglones de la economía otro de los sectores que mejoró su crecimiento fue el agrícola, que repuntó a 2,6%, luego de haber crecido 1% en el tercer trimestre del año pasado. Dentro de este, se destacó especialmente la dinámica de las actividades de

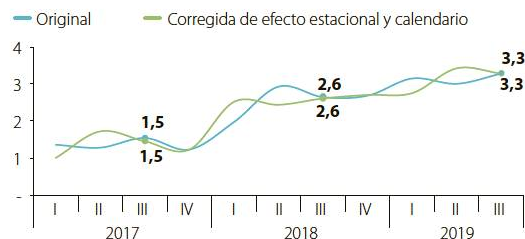
PRODUCTO INTERNO BRUTO

Tasas de crecimiento anual en volumen (%)
2018 - 2019pr



TASA DE CRECIMIENTO ANUAL (%) EN VOLUMEN

Series original y corregida de efecto estacional y calendario



café y arroz y desde la perspectiva pecuaria, un empuje en la ganadería. “Hay una clara recuperación del sector agropecuario, creció 2,6% en el tercer trimestre jalonado por el crecimiento en los cultivos agrícolas, los cuales crecieron 3,4%”, destacó el ministro de Agricultura, Andrés Valencia.

Las actividades inmobiliarias fueron otro de los sectores que mejoraron su crecimiento, pues pasaron de un nivel de 2% en el tercer trimestre de 2018 a 3% este año, mientras que las actividades artísticas, de entretenimiento aumentaron su crecimiento a 2,9% tras expandirse solo 1,1% el año pasado.

Otros rubros que mostraron desempeños positivos en el trimestre, aunque no lograron aumentos frente al mismo periodo de 2018, fueron las industrias manufactureras, que crecieron

1,5%; y las actividades de suministro de electricidad, gas, distribución de agua, que reportaron una variación de 2,8%.

En contraste con estos resultados están los sectores que menos han logrado repuntar: minas y canteras, que creció solamente 1% cuando el año pasado lograba cifras de 3,2%, y el de construcción, que cayó 2,6% en el trimestre. En el primer rubro, el carbón, que a lo largo del año ha presentado reducción en su producción y ha recibido el choque de la caída internacional de los precios, le pasó factura al sector, a pesar de que se destacó una dinámica positiva en el sector petrolero.

El caso del sector construcción, si bien resalta la reactivación de obras civiles que se vienen frenadas en el último año a raíz del ciclo electoral y que se están dinamizando por el cierre

Protección

CEDULA AFILIADO	NOMBRE AFILIADO	FECHA SINIESTRO	NOMBRE RECLAMANTES
5168512	MARTHA LUCIA HERNANDEZ MAHECHA	2017-04-31	SANDRA PATRICIA GOMEZ HERNANDEZ
108285690	JHON JAIRO EYLLIA GALVIS	2017-06-16	JOSE MANUEL EYLLIA VILLAFANE
79854425	ALEXANDER HUERFANO RODRIGUEZ	2018-12-13	MIGUEL ANGEL CARRANZA BOCANEGRA
72072870	JUAN DE LA CRUZ RAMIREZ HOYOS	2019-07-07	LAURA DANIELA RAMIREZ ZULLUGA JERSON CAMILO RAMIREZ ZULLUGA GLORIA PATRICIA ZULLUGA GIRALDO
1044500660	WILLIAM FERNANDO LOTERO MESA	2019-04-24	DORA CECILIA MESA MESA DORA CECILIA MESA MESA
71087441	DEMER YONATHAN ECHAVARRA ROLDAN	2019-06-16	YENNY PAOLA LEON URBEGO
39786146	SANDRA FABIOLA CORTES ARBELAEZ	2019-05-24	ALBERTO VALENCIA MORA
19257133	WILLIAM GUILLERMO LOPEZ PALACIO	2019-09-01	LIZ AMPARO TOBON CAMPOS
71421123	FRANCISCO JAVIER CANO GONZALEZ	2019-08-26	MARIA TERESA GONZALEZ DE CANO
6757685	EFREN DE JESUS MUÑOZ PRIETO	2019-06-24	YELSCA NIJAD GONZALEZ RODRIGUEZ
45507806	MORAMAY CECILIA GONZALEZ VALDIRIS	2018-12-27	JUAN ESTEBAN PALENCIA GONZALEZ CARLOS ANDRES TABORDA SEGURO
70416161	CARLOS EMILIO TABORDA	2019-09-20	CONSEJO SEGURO CASTILLO
35330484	NORMA CONSTANZA TOVAR ACUÑA	2015-09-21	DIEGO FERNANDO BLANCO TOVAR MARITZA YULIETH CRUZ TOVAR
13807481	JAIKEN SEGURA OBANDO	2019-03-27	LEANA CECILIA CAUSIL SIERRA
45551602	NINI JOHANA SOTO GONZALEZ	2019-08-16	OMAR ENRIQUE FERENA MEZA
43913509	LINA MARCELA VASQUEZ BARBERA	2019-08-17	CARLOS ALBERTO OSPINA VASQUEZ
71117372	DIEGO ANDRES MUÑOZ VARGAS	2019-06-08	ALEXANDRA MARIA LONDOÑO QUINTERO
15423214	JESUS ANTONIO ALZATE CASTRO	2018-12-24	FLOR MARIA ALZATE CASTRO
98665535	CHRISTIAN ALEJANDRO GARCIA VILLADA	2018-11-05	YOLIMA ANDREA GUTIERREZ GARCIA
4804937	JOSE ISABEL MORENO QUEJADA	2019-01-17	MARIA PATRICIA SANCHEZ BORJA
1020428245	LEON DARIO ACEVEDO CORDOBA	2019-05-13	AURIA CRISTINA SALDARRIAGA GIRALDO
70031662	WILLMAR DE JESUS VELEZ MONTOYA	2019-08-26	SONIA NOHEMI MESA VASQUEZ
93496550	MANUEL ALIBRO GUZMAN GARCIA	2019-09-19	VILMA HERBERA REYES
43888709	LINA MARIA GONZALEZ GIRALDO	2018-04-10	JORGE MARIO HERBERA GONZALEZ VALENTINA CASTAÑO PEREZ KAREN ANDREA CASTAÑO PEREZ LUIS FERNANDO CASTAÑO MUÑOZ
52701376	ADRIANA MARIA PEREZ PEÑA	2019-04-19	SOLFINA PAREJO CHARRIS
12563363	EDUARDO QUINTANA GUAYARA	2016-01-19	JOSE NORBERTO SERNA CORREA
1053835634	ESTEFANIA SERNA MUÑOZ	2017-01-29	VILMA CRISTINA MEZA RODRIGUEZ
91202290	GUSTAVO HIGUERA DELGADO	2019-08-09	AURA PATRICIA RUIZ POSADA
101873430	DANIELA VELEZ RUIZ	2016-03-18	LAURA CRISTINA URIBE MONTOYA
43048230	DIONNY MARIA MONTOYA ALZATE	2019-08-04	MARIA JOSE ARCIA CARDENAS SHIRLEY CARDENAS OBANDO
78036688	ANDRES MIGUEL ARCIA LOPEZ	2019-07-04	ADRIANA MARIA GIZMAN CALDERON
93088778	ZOLEY SANDOVAL RAMIREZ	2013-02-10	ROSARIO ESTACIO ESTUPINAN JOSE FELIX ESTACIO COLORADO JERONIMO SEPULVEDA RODRIGUEZ YULIBETH RODRIGUEZ AGRERO
1004638194	HADER YMATH ESTACIO ESTACIO	2018-12-23	ABELARDO ANTONIO QUINTERO MUÑOZ ELENA DEL SOCORRO CASTAÑO QUINTERO
1144030029	SERGIO STEVEN SEPULVEDA CARMONA	2019-05-05	MARELY ESTHER CASTRO VANEGAS
1038416723	SANTIAGO QUINTERO CASTAÑO	2019-06-14	
8696127	MANUEL CRISTOBAL AYALA LUGO	2019-03-21	

Las personas que se crean con derecho para reclamar como beneficiario la prestación económica por sobrevivencia, favor presentarse a la Oficina correspondiente de Protección S.A.

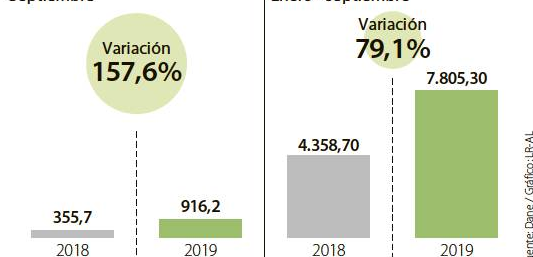
COMERCIO. LAS IMPORTACIONES AUMENTARON 3,8% DURANTE ESE PERIODO

Déficit de balanza comercial se duplicó en

BOGOTÁ DÉFICIT COMERCIAL EN SEPTIEMBRE

Déficit de la balanza comercial
Septiembre

Cifras en millones de dólares



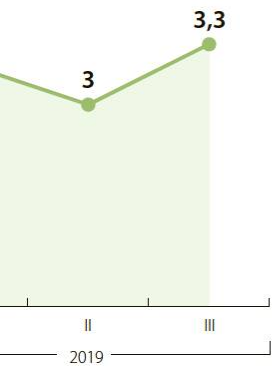
De acuerdo con la entidad, este comportamiento se vio explicado principalmente por el aumento de 24,7% en el grupo de Combustibles y productos de las industrias extractivas, que

totalizó compras por US\$385,2 millones.

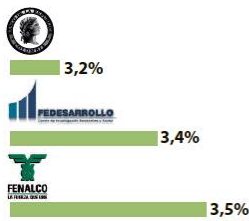
En cuanto a la visión general, entre enero y septiembre, el déficit comercial de Colombia llegó a US\$7.805,3 millones, es-

TASAS DE CRECIMIENTO ANUAL POR RAMAS

(Serie original) ● IIT 2019
● IIT 2018



¿CUÁLES ERAN LAS PROYECCIONES?



Fuente: Dane Gráfico: LR-GR

de las administraciones actuales, la construcción de edificaciones residenciales y no residenciales decreció 11,1% e impulsó a la baja el resultado de la construcción. "Desafortunadamente para el sector construcción no logramos un crecimiento positivo en términos reales para el sector de edificaciones, aunque obras civiles sí está creciendo con una dinámica importante", dijo Oviedo.

El crecimiento de la economía en el trimestre se ubicó en el margen que tenía el mercado. El Banco de la República esperaba un crecimiento de 3,2%, al igual que algunos gremios como Asobancaria o Andesco, con lo que el resultado trimestral se ubicó ligeramente por encima. Sin embargo, este crecimiento no alcanzó las expectativas que tenía Fedesarrollo de 3,4% o Fenalco, de 3,5%.

Por el lado del gasto, el alza de 4,7% en el consumo final impulsó el PIB

En la estructura de gasto, donde el PIB se mide como el consumo de los hogares, del Gobierno y la inversión, el Dane informó que la dinámica de crecimiento se explicó principalmente por el crecimiento de 4,7% del gasto en consumo final y de 5,5% en formación bruta de capital. Tal como destacaron entidades como el Banco de la República, Fedesarrollo, e incluso el Gobierno, el consumo privado fue el dinamizador de la economía. El consumo de los hogares creció 4,9% y el del gobierno general creció 3,5%.

Siganos en: www.larepublica.co Con los resultados de la industria y las importaciones en septiembre.

"El PIB creció 3,3% en el tercer trimestre pero esperábamos un poquito más. De nuevo el comercio es de los sectores de mayor dinámica, con variación de 5,9%. El consumo de hogares está creciendo bien, con 4,9%", comentó Jaime Alberto Cabal, presidente de Fenalco.

Desde la Asociación Nacional de Empresarios de Colombia (Andi), su presidente, Bruce Mac Master, aseguró que "las cifras presentadas por el Dane confirman la tendencia positiva que en materia de crecimiento ha mantenido el país en este 2019", y sostuvo que se tienen que aprovechar estas buenas señales.

Por el lado del Gobierno, el ministro de Hacienda, Alberto Carrasquilla, resaltó que "la reactivación económica es evidente", y que "es mas que claro que la economía está superando choques anteriores y seguirá creciendo", y recalco que este dato ratifica a Colombia como una de las economías que más crece en la región.

LAURA LUCÍA BECERRA ELEJALDE lbecerra@larepublica.co

CONSTRUCCIÓN. NO HABRÁ MEDIACIÓN DE LA BANCA

Findeter dispone de US\$600 millones en créditos directos para entidades territoriales

SANTA MARTA
Por primera vez, Findeter podrá prestar dinero proveniente de la banca multilateral a las alcaldías y gobernaciones del país, sin intermediación de bancos comerciales.

Esto se dará gracias a la aprobación de un decreto que quedará refrendado en dos semanas y entrará en vigencia inmediatamente. Así lo señalaron el ministro de Hacienda, Alberto Carrasquilla y la presidenta del banco de segundo piso, Sandra Gómez, en el evento Ruta del Desarrollo Sostenible, ayer en Santa Marta.

De acuerdo con Carrasquilla, esto permitirá que en la práctica entren más recursos de ma-

nera efectiva a las entidades territoriales, pues se omite uno de los rubros. Así, "el costo financiero reduce en hasta tres puntos de la tasa de interés", dijo.

Se estima que esto abrirá la puerta a recibir US\$600 millones del Banco Interamericano de Desarrollo para proyectos de infraestructura social en el país, los cuales, según Gómez, ya se encuentran disponibles.

"Concluimos que por el costo que esto representaba solamente 30% de los municipios de categoría seis en el país, que son 968 en total, se ha endeudado, pero todos lo hacían para invertir", aseveró Gómez.

Además, destacó que los municipios categoría 4, 5 y 6 podrán acceder a de forma gratuita a estructuración de nuevos proyectos con Findeter, pero aclaró que la institución seguirá siendo de segundo piso, por lo que no le prestará a personas naturales.

MUNICIPIO	CÓDIGO	NOMBRE	MUNICIPIO	CÓDIGO	NOMBRE	MONTOS EN US\$ MIL			
						2019	2020	2021	2022
BOGOTÁ	001	BOGOTÁ	BOGOTÁ	001	BOGOTÁ	1.000	1.000	1.000	1.000
MEDELLÍN	052	MEDELLÍN	MEDELLÍN	052	MEDELLÍN	800	800	800	800
BARRANQUILLA	079	BARRANQUILLA	BARRANQUILLA	079	BARRANQUILLA	600	600	600	600
... (rows truncated for brevity) ...									

ENERGÍA. LA ENTIDAD ENTRARÍA A FUNCIONAR EN 2020

Listo el decreto que crea la Autoridad de Consulta Previa

BOGOTÁ
En el marco de la II Cumbre del Petróleo y Gas, la ministra del Interior, Nancy Patricia Gutiérrez, dio a conocer que ya listo el decreto que prevé crear la Autoridad Nacional de Consulta Previa. Según la funcionaria, se espera que antes de finalizar el año el presidente de la República, Iván Duque, firme el documento para que entre en firme a partir de 2020.

Gutiérrez explicó que esta entidad será un organismo independiente con autonomía financiera, un criterio técnico, y una independencia administrativa para hacer más eficiente los procesos de consulta previa.

A este anuncio la funcionaria también le agregó que se espe-

ra que en 2020 salga la reglamentación del cobro de la tasa para iniciar los procesos de consulta previa, que tendrá una fiducia y vigilancia especial. De hecho, en este tema se espera que el proyecto de Ley de Consulta Previa sea radicado tan solo hasta el segundo semestre del próximo año.

Con esta Autoridad Nacional, el ministerio espera continuar avanzando con los diálogos en los territorios. De hecho, si bien la idea es que refuerce el diálogo empresas - comunidades, la ministra aclaró que esto no cambiaría nada el panorama en materia de trámites y tiempos de respuesta.

KEVIN STEVEN BAHORQUEZ G @KevinBohorquez89

el noveno mes

tando 79% por encima de los US\$4.358,7 millones del mismo periodo del año pasado.

En ese mismo lapso de 2019, las importaciones colombianas fueron US\$39.533,6 millones y registraron un crecimiento de 5,7% en comparación con igual periodo de 2018.

En esto, las manufacturas representaron US\$30.026,1 millones y aumentaron en 3,3%; los productos de agropecuarios, alimentos y bebidas fueron US\$5.294,3 millones y aumentaron 2,3%, y, a su vez, las importaciones en el grupo de combustibles y productos de las industrias extractivas fueron de US\$4.165,2 millones representando 32,6%.

ADRIANA LEAL ACOSTA aleal@larepublica.com.co



DISTRIBUIDORA Y COMERCIALIZADORA DE ENERGÍA ELÉCTRICA S.A. E.S.P.
Distribuidora y Comercializadora de Energía Eléctrica S.A. E.S.P.
TABLA DE ENERGÍA ELÉCTRICA A MEDIO PLAZO DE LAS ENTIDADES DE LOS DEPARTAMENTOS DE NOVIEMBRE DE 2019