

ACCIONES

La más tranzada
Millones de pesos

HCOLSEL ▶ \$23.760,50

Alzas
Precio de cierre

Noviembre 14

PFVAH
\$1.905,00

+2,97%

Bajas
Precio de cierre

Noviembre 14

PFCEMARGOS
\$5.210,00

-5,27%

Fuente: BVC

BONOS DE DEUDA PÚBLICA (CIFRAS EN PESOS)

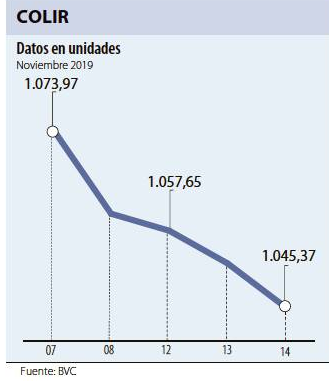
TASA FIJA	VCTO.	CIERRE*	UVR	CIERRE*
SEP-19			MAR-21	1.313
JUL-20	4.232		FEB-23	1.560
MAY-22	5.102		MAY-25	1.950
JUL-24	5.412		MAR-27	2.255
AGO-26	5.830		MAR-33	2.910
ABR-28	6.066		ABR-35	2.930
SEP-30	6.316		FEB-37	3.006
JUN-32	6.435		JUN-47	
OCT-34	6.514			

Fuente: ICAP SECURITIES COLOMBIA. Estos reportes pertenecen a comportamientos mensuales y no diarios. Casillas * cierre* en blanco: Valores no operados en el día.

ADR LATINOAMERICANOS

NOMBRE	CIERRE (DLRS)
AMERICA-SPON ADR	15,75
AMERICAN RENAL A	9,24
BANCO CHILE-ADR	21,4
BANCO LATINOAM-E	22,19
BANCO MACRO-ADR	22,75
BANCO SANTAN-ADR	3,9
BANCOLOMBIA-ADR	51,16
BRADESCO-ADR	7,91
BRP GROUP INC-A	17,52
BRASKEM SA-ADR	13,85
BUENAVENTURA-ADR	14,93
CEMEX SA-ADR	3,04
CEMEX SAB-SP ADR	3,65
COCA-COLA F-ADR	58,3
COPA HOLDING-CL A	108,75
COPEL-ADR PR B	13,96
CPL ENERGIA-ADR	15,28
EMBOT ANDINA-ADR	13,92
EMBOT ANDINA-ADR	11,9601
EMBRAER SA-ADR	16,56
FONTECO ECON-ADR	91,69
GERDAU SA-ADR	3,63
GOL-ADR	16,21
GRUPO AEROPRO-ADR	170,2
GRUPO AEROPRO-ADR	106,3
READY CAPITAL CO	15,73
GRUPO TELECOM-ADR	11,47
INDUS BACHCO-ADR	50,16

Fuente: Bloomberg



OPCIONES Y FUTUROS BVC

INSTRUMENTO	VOLUMEN (COP)*	No. CONTRATOS	PRECIO	OPEN INTEREST**
PFGRUPOSURA DIC 2019	2.813	100	\$28.129	132
PFCEMARGOS DIC 2019	823	150	\$5.484	567
geb DIC 2019	493	225	\$2.189	5.783
PFBCOLOM DIC 2019	133	3	\$44.395	18
CEMARGOS DIC 2019	102	15	\$6.790	2.679
ECOPETROL DIC 2019	95	30	\$3.150	3.211
TES24 DIC 2019	62.066	210	118%	2.033
TES22 DIC 2019	10.913	42	104%	2.529
TES32 DIC 2019	5.229	20	105%	245
	3.197	12	107%	32
TES25 DIC 2019	2.567	10	103%	363
USD DIC 2019	338.288	1.957	\$3.457	1.500
MINI USD DIC 2019	1.625	94	\$3.458	366
COLCAP DIC 2019	1.710	423	\$1.617	1.760

* Los volúmenes informados corresponden al valor en millones de COP de las operaciones calzadas o registradas hasta las 03:45:00 p. m.
**El Open Interest corresponde al número de contratos de posición abierta al inicio de la jornada.
Fuente: BVC

MOVIMIENTO ACCIONARIO NOVIEMBRE 14 DE 2019

Especies Canasta EQTY (1)	Modalidad	Cantidad No. Acciones	Número de Oper.	Monto Millones	Pr. Promedio Pesos(2)	Pr. Inicial Pesos	Pr. Mínimo Pesos(3)	Pr. Máximo Pesos(3)	Pr. Último Pesos	Variac. Día (4)	Variac. Anual (5)	Comp. EQTY (6)	PROX. P. EXD. (7) INICIA	TERMINA	Vr. Dividendo Anual Pesos	Cap. Bursátil Millones (8)	Valor en Libros	Utilidad por Acción
BBVACOL	C								360,00	0,00%	35,34%	0,08%			19,09	5.191.562,07	308,00	43,17
BCOLOMBIA	C	94.178,00	94	3.936,47	41.798,22	41.760,00	41.740,00	41.920,00	41.760,00	0,00%	32,07%	9,99%	26-DIC-2019	2-ENE-2020	1.092,00	41.223.861,97	25.541,07	3.246,24
BMC	S								1.460,00	0,00%	97,30%	0,01%			168,73	86.430,59	1.299,45	214,22
BOGOTA	C	16.450,00	16	1.370,47	83.311,12	85.040,00	82.000,00	86.920,00	82.000,00	-3,57%	28,08%	3,13%	26-NOV-2019	2-DIC-2019	3.840,00	27.165.005,51	56.458,73	9.506,83
BVC	C	3.300,00	3	35,28	10.692,00	10.900,00	10.500,00	10.800,00	10.500,00	-3,67%	-19,23%	0,22%			550,00	635.391,42	7.944,60	612,67
CELSIA	C	29.781,00	11	129,54	4.349,84	4.320,00	4.350,00	4.350,00	4.350,00	0,69%	1,87%	2,17%	17-ENE-2020	23-ENE-2020	184,00	4.654.380,61	4.693,19	443,55
CEMARGOS	C	2.510.135,00	286	17.241,78	6.868,87	6.890,00	6.700,00	7.000,00	6.800,00	-1,31%	-3,00%	3,25%	03-ENE-2020	10-ENE-2020	242,00	8.921.292,51	5.977,64	143,26
CLH	C	49.216,00	18	215,38	4.376,17	4.275,00	4.375,00	4.395,00	4.380,00	2,46%	-19,63%	0,57%			0,00	2.532.859,14	8.585,77	244,09
CNEC	C	31.424,00	9	389,76	12.403,41	12.340,00	12.240,00	12.500,00	12.500,00	1,30%	32,98%	1,25%			0,00	2.217.525,00	3.885,55	39,75
COLTEJER	S								1.105,00	0,00%	8,87%	0,02%			0,00	77.350,00	6.979,46	-582,31
CONCRET	C	22.500,00	1	10,01	445,00	440,00	445,00	445,00	445,00	1,14%	53,45%	0,12%			0,00	504.743,45	1.352,29	92,46
CORFICOLC	C	31.146,00	26	892,68	28.661,12	28.800,00	28.520,00	28.960,00	28.540,00	-0,90%	36,29%	2,38%			1.657,90	8.397.851,55	22.996,66	7.182,01
ECOPETROL	C	3.466.487,00	424	10.879,30	3.138,42	3.120,00	3.110,00	3.165,00	3.125,00	0,16%	-3,85%	10,29%			225,00	128.489.670,91	1.331,29	283,44
ELCONDOR	C	50.547,00	6	64,36	1.273,22	1.280,00	1.260,00	1.275,00	1.275,00	-0,39%	27,50%	0,15%	15-NOV-2019	21-NOV-2019	52,50	732.316,42	1.732,33	124,95
ENKA	S								10,20	0,00%	56,20%	0,04%			0,00	120.091,99	32,56	0,86
ESTRA	S								125,00	0,00%	-48,98%	0,00%			0,00	8.900,75	367,35	13,23
ETB	C	110.905,00	4	27,04	243,85	244,00	244,00	244,00	244,00	0,00%	-10,95%	0,08%			0,00	866.335,03	540,93	12,37
EXITO	C	68.388,00	20	1.227,43	17.948,07	17.940,00	17.920,00	17.960,00	17.960,00	0,11%	24,55%	1,79%	03-ENE-2020	10-ENE-2020	312,12	8.038.973,52	15.875,93	267,79
FABRICATO	S	1.006.105,00	2	5,43	5,40	5,25	5,25	5,25	5,25	0,00%	-14,29%	0,03%			0,00	48.309,70	55,76	-4,21
geb	C	1.736.135,00	71	3.765,17	2.168,71	2.165,00	2.160,00	2.180,00	2.160,00	-0,23%	14,29%	6,07%			130,00	19.831.342,36	1.318,41	216,13
GRUBOLIVAR	C	3.125,00	4	215,81	69.060,00	70.000,00	69.000,00	70.500,00	69.000,00	-1,43%	31,43%	0,19%	10-DIC-2019	16-DIC-2019	1.333,00	5.452.115,32	125.688,38	16.384,49
GRUPOAARG	C	91.000,00	66	1.657,84	18.218,01	18.300,00	18.000,00	18.280,00	18.280,00	-0,11%	17,03%	5,43%	03-ENE-2020	10-ENE-2020	350,00	14.522.009,53	18.486,91	579,84
GRUPOPAVAL	C	22.466,00	3	31,26	1.391,58	1.420,00	1.375,00	1.410,00	1.410,00	-0,70%	24,23%	0,67%	26-NOV-2019	2-DIC-2019	60,00	31.345.067,13	843,64	142,43
GRUPOSURA	C	359.161,00	71	11.822,87	32.918,01	33.000,00	32.820,00	33.020,00	32.860,00	-0,42%	3,99%	7,74%	26-DIC-2019	2-ENE-2020	550,00	18.586.186,46	40.516,58	1.319,75
ISA	C	144.410,00	155	2.866,89	19.852,42	20.240,00	19.460,00	20.140,00	19.460,00	-3,85%	47,20%	8,76%	05-DIC-2019	11-DIC-2019	552,00	21.555.411,82	10.772,68	1.617,38
MINEROS	C	90.860,00	26	293,91	3.234,81	3.110,00	3.180,00	3.295,00	3.180,00	2,25%	59,00%	0,35%	03-ENE-2020	10-ENE-2020	174,00	832.165,94	3.024,81	479,01
NUTRESA	C	85.677,00	111	2.159,24	25.202,11	25.040,00	25.060,00	25.500,00	25.100,00	0,24%	9,13%	6,06%	10-DIC-2019	16-DIC-2019	612,00	11.549.098,80	18.652,18	1.178,27
OCIDENTE	C	2.325,00	3	88,35	38.000,00	38.000,00	38.000,00	38.000,00	38.000,00	0,00%	-2,56%	0,54%	26-NOV-2019	2-DIC-2019	1.860,00	5.924.190,46	27.535,16	2.929,50
PFVAL	C	870.302,00	68	1.221,28	1.403,29	1.405,00	1.390,00	1.415,00	1.400,00	-0,36%	23,35%	5,51%	26-NOV-2019	2-DIC-2019	60,00	31.345.067,13	843,64	142,43
PFVAH	C	838.942,00	106	1.553,12	1.851,29	1.850,00	1.830,00	1.905,00	1.905,00	2,97%	-9,07%	0,61%			50,00	648.667,58	1.446,94	-1.465,22
PBFCOLOM	C	135.933,00	211	6.043,83	44.461,80	44.220,00	43.980,00	44.700,00	44.100,00	-0,27%	37,81%	10,13%	26-DIC-2019	2-ENE-2020	1.092,00	41.223.861,97	25.541,07	3.246,24
PFCEMARGOS	C	1.209.611,00	23	6.640,17	5.489,51	5.500,00	5.210,00	5.530,00	5.210,00	-5,27%	-9,55%	1,03%	03-ENE-2020	10-ENE-2020	242,00	8.921.292,51	5.977,64	143,26
PFRCORFICOL	C	3.709,00	7	91,01	24.537,76	24.500,00	24.500,00	24.500,00	24.500,00	0,00%	36,11%	0,25%			1.657,90	8.397.851,55	22.996,66	7.182,01
PFDAVINDA	C	80.762,00	57	3.588,92	44.438,17	44.500,00	44.080,00	44.740,00	44.740,00	0,54%	33,55%	3,77%			840,00	4.831.628,47	23.708,69	2.877,57
PFGRUPOARG	C	115.402,00	39	1.503,54	13.028,71	13.000,00	12.860,00	13.300,00	12.860,00	-1,08%	-3,31%	2,55%	03-ENE-2020	10-ENE-2020	350,00	14.522.009,53	18.486,91	579,84
PFGRUPOSURA	C	694.707,00	177	19.550,17	28.141,60	28.580,00	27.840,00	28.380,00	28.100,00	-1,68%	-6,21%	2,95%	26-DIC-2019	2-ENE-2020	550,00	18.586.186,46	40.516,58	1.319,75
POPULAR	S	29.000,00	1	9,28	320,00	330,00	320,00	320,00	320,00	-3,03%	-30,13%	0,09%	26-NOV-2019	2-DIC-2019	16,80	2.472.104,48	345,27	45,73
PROMIGAS	C	38.752,00	5	300,44	7.752,89	7.750,00	7.750,00	7.760,00	7.750,00	0,00%	43,25%	1,30%	15-NOV-2019	21-NOV-2019	355,00	8.795.072,33	2.803,74	669,19
TERPEL	C	8.172,00	5	84,49	10.339,53	10.320,00	10.340,00	10.340,00	10.340,00	0,19%	9,42%	0,42%			368,59	1.875.929,38	10.793,44	912,72
VILLAS	S	1.981,00	1	12,12	6.120,00	6.000,00	6.120,00	6.120,00	6.120,00	2,00%	20,00%	0,01%	26-NOV-2019	2-DIC-2019	384,00	1.375.648,72	6.767,17	780,25
Otras Especies (1)	Modalidad	Cantidad No Acciones	Número de Oper.	Monto Millones	Pr. Promedio Pesos(2)	Pr. Inicial Pesos	Pr. Mínimo Pesos(3)	Pr. Máximo Pesos(3)	Pr. Último Pesos	Variac. Día (4)	Variac. Anual (5)	Fecha	ULTIMO MOVIMIENTO DE LA ESPECIE P. Medio	ULTIMO MOVIMIENTO DE LA ESPECIE P. Cierre	Cap. Bursátil Millones (8)	Valor en Libros		
HCOLSEL	C	1.586.000,00	5	23.760,50	14.981,40	15.051,00	14.972,00	15.017,00	14.972,00</									

ÍNDICE DE MILLONARIOS (Datos del 13 de Noviembre 2019)

	Patrimonio neto total	Último cambio(\$)	Cambio YTD(\$)
	109.00 MILLONES	1.41 BILLONES	15.4 BILL.
	109.00 MILLONES	296 MILLONES	18.9 BILL.
	99.200 MILLONES	161 MILLONES	30.7 BILL.
	86.700 MILLONES	374 MILLONES	2.85 BILL.
	73.800 MILLONES	517 MILLONES	21.8 BILL.
	66.000 MILLONES	598 MILLONES	7.35 BILL.
	62.800 MILLONES	63.4 MILLONES	11.6 BILL.
	61.700 MILLONES	184 MILLONES	2.26 BILL.
	61.700 MILLONES	209 MILLONES	61.7 BILL.
	61.100 MILLONES	241 MILLONES	11.8 BILL.

Fuente: Bloomberg / Cifras en dólares

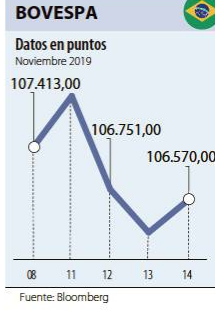
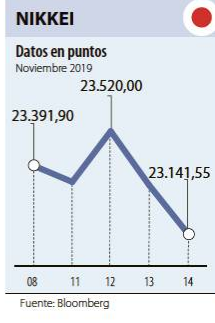
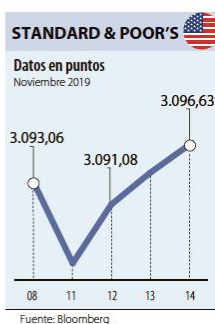
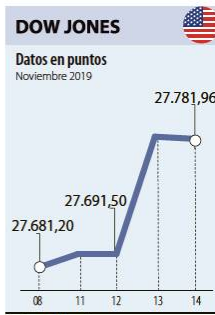
Yield (9)	QTOBIN (10)	RPQ (11)	YTD (12)	COMP. COLCAP(13)	COMP. COLCAL(14)	Especies Canasta EQTY(1)
5,30%	1,17	8,34	35,85%	0,00%	5,58%	BBVACOL
2,61%	1,64	12,86	37,37%	6,53%	0,00%	BCOLOMBIA
11,56%	1,12	6,82	97,30%	0,00%	1,05%	BMC
4,68%	1,45	8,63	46,95%	3,06%	0,00%	BOGOTA
5,24%	1,32	17,14	-12,35%	0,22%	13,41%	BVC
4,23%	0,93	9,81	8,75%	2,13%	0,00%	CELSIA
3,56%	1,14	47,47	-2,30%	3,18%	0,00%	CEMARGOS
0,00%	0,51	17,94	18,38%	0,56%	0,00%	CLH
0,00%	3,22	314,47	29,67%	1,22%	0,00%	CNEC
0,00%	0,16	-1,90	8,87%	0,00%	0,00%	COLTEJER
0,00%	0,33	4,81	20,92%	0,00%	8,33%	CONCRETE
5,81%	1,24	3,97	74,02%	2,23%	0,00%	CORFICOLCF
7,20%	2,35	11,03	18,15%	14,27%	0,00%	ECOPETROL
4,12%	0,74	10,20	15,91%	0,00%	10,08%	ELCONDOR
0,00%	0,31	11,86	45,71%	0,00%	2,42%	ENKA
0,00%	0,34	9,45	-10,71%	0,00%	0,06%	ESTRA
0,00%	0,45	19,73	-2,79%	0,00%	5,30%	ETB
1,74%	1,13	67,07	44,84%	1,75%	0,00%	EXITO
0,00%	0,09	-1,25	-12,50%	0,00%	1,84%	FABRICATO
6,02%	1,64	9,99	22,03%	5,94%	0,00%	GEB
1,93%	0,55	4,21	35,29%	0,00%	13,06%	GRUBOLIVAR
1,91%	0,99	31,53	8,17%	5,31%	0,00%	GRUPOARGOS
4,26%	1,67	9,90	52,43%	0,00%	0,00%	GRUPOPAVAL
1,67%	0,81	24,90	2,30%	7,57%	0,00%	GRUPOSURA
2,84%	1,81	12,03	39,20%	8,57%	0,00%	ISA
5,47%	1,05	6,64	55,50%	0,34%	16,17%	MINEROS
2,44%	1,35	21,30	6,81%	5,93%	0,00%	NUTRESA
4,89%	1,38	12,97	0,00%	0,00%	0,00%	OCIDENTE
4,29%	1,66	9,83	40,14%	5,39%	0,00%	PFAVAL
2,62%	1,32	-1,30	14,76%	0,60%	0,00%	PFAVH
2,48%	1,73	13,58	40,45%	13,77%	0,00%	PFBICOLOM
4,64%	0,87	36,37	-10,94%	1,01%	0,00%	PFCMARGOS
6,77%	1,07	3,41	68,97%	0,00%	16,06%	PFCORFICOL
1,88%	1,89	15,55	44,70%	3,69%	0,00%	PFDVAVINDA
2,72%	0,70	22,18	-11,31%	2,49%	0,00%	PFGRUPOARG
1,96%	0,69	21,29	-9,59%	2,89%	0,00%	PFGRUPOSURA
5,25%	0,93	7,00	-30,13%	0,00%	6,05%	POPULAR
4,58%	2,76	11,58	44,05%	1,27%	0,00%	PROMIGAS
3,56%	0,96	11,33	7,71%	0,00%	0,00%	TERPEL
6,27%	0,90	7,84	20,00%	0,00%	0,60%	VILLAS

Utilidad por Acción

YIELD (9)	QTOBIN (10)	RPQ (11)	YTD (12)	Otras Especies
0,00	0,00%	1,00	23,31%	HCOLSEL
0,00	0,00%	0,96	23,01%	ICOLCAP

Variación porcentual del precio de cierre de hoy con el primer día hábil del año. (13) La participación porcentual de cada acción en el COLCAP se calcula teniendo en cuenta el último precio de cierre y la ponderación fija que se asigna trimestralmente. (14) La participación porcentual de cada acción en el COLCAL se calcula teniendo en cuenta el último precio de cierre y la ponderación fija que se asigna trimestralmente.

C. Continuo S. Subasta Fuente: BVC



FONDOS DE INVERSIÓN COLECTIVA CATEGORIZADOS DATOS DEL 11 DE NOVIEMBRE DE 2019

CATEGORIA DE FIC / ADMINISTRADOR	NOMBRE FIC	RENTABILIDAD EFECTIVA ANUAL	MENSUAL (%)	SEMESTRAL (%)	ANUAL (%)
FONDOS RENTA FIJA NACIONAL LIQUEZ					
ADCAP COLOMBIA S.A.	INVERTIR AHORRO PLUS - ÚNICA	2,261	3,680	3,588	
BBVA FIDUCIARIA	BBVA EFECTIVO - CLIENTE INVERSIONISTA	2,687	3,747	3,665	
BTG PACTUAL	BTG PACTUAL - LIQUEZ - CLASE A	2,297	3,672	3,612	
FIDUCIARIA BANCOLOMBIANA S.A.	FIDUCUENTA - ÚNICA	2,370	3,633	3,514	
FIDUCIARIA BOGOTA S.A.	SUMAR - HASTA 97 SMLLV	1,213	2,715	2,550	
FIDUCIARIA CORFICOLOMBIANA S.A.	FIC VALOR PLUS I - TP1	1,322	2,904	2,787	
FIDUCOLMENA	RENTAFACIL - PERSONA NATURAL Y PYME	2,102	3,452	3,223	
FIDUCOO MEVA	FIC ABIERTO AVANZAR VISTA - PÚBLICO DIFERENCIADO	2,173	3,495	3,118	
FIDUPOPULAR	RENTAR - RENTAR TP1	2,088	3,625	3,449	
ULTRASERFINCO S.A.	ULTRASERFINCO - LIQUEZ - P3	1,744	3,302	3,159	
VALORES BANCOLOMBIANA S.A.	RENITA LIQUEZ - ÚNICA	2,251	3,802	3,602	
FONDOS RENTA FIJA NACIONAL ENTIDADES PÚBLICAS					
FIDUCIARIA BANCOLOMBIANA S.A.	FIDUOXCEDENTES - ÚNICA	2,317	3,653	3,533	
FIDUCIARIA BOGOTA S.A.	FIDUGOB - HASTA 10.834 SMLLV	2,501	3,961	3,830	
FIDUCOLDEX	FIC FIDUCOLDEX - PERSONA NATURAL < 2,000 MM	1,747	3,682	3,710	
FIDUCIARIA CORFICOLOMBIANA S.A.	CONFIANZA PLUS - ÚNICA	2,055	3,643	3,499	
FIDUPOPULAR	FIDULIQUEZ - FIDULIQUEZTP11	1,290	3,523	3,297	
ITAU ASSET MANAGEMENT	ITAU MONEY MARKET - TIPO A	2,151	3,672	3,575	
FONDOS RENTA FIJA NACIONAL CORTO PLAZO					
ADCAP SCB	ADCAP MULTIPLAZOS - ÚNICA	1,035	4,424	4,062	
BBVA FIDUCIARIA	BBVA PLAZO 30 - ÚNICA	2,270	4,708	4,447	
FIDUCIARIA BANCOLOMBIANA S.A.	FIDURENTA - PARTICIPACION 30	1,261	4,806	4,757	
FIDUPOPULAR	RENTAR 30 - ÚNICA	1,564	5,584	5,127	
ITAU ASSET MANAGEMENT	ITAU CORTO PLAZO - TIPO A	1,312	4,315	4,122	
ULTRASERFINCO S.A.	ESPARTA 30 - ÚNICA	0,814	4,907	4,660	
FONDOS RENTA FIJA NACIONAL MEDIANO PLAZO					
ADCAP SCB	ADCAP RENTA FIJA COLOMBIA - ÚNICA	-0,335	4,290	3,707	
BTG PACTUAL	DEUDA PRIVADA - CLASE A	0,800	5,335	5,258	
CORREDORES DAVIVIENDA	FIC MULTIESCALA - A	-0,276	5,446	5,270	
FIDUCIARIA BANCOLOMBIANA S.A.	PLAN SEMILLA - ÚNICA	-0,084	5,847	5,761	
FIDUCIARIA CORFICOLOMBIANA S.A.	DEUDA CORPORATIVA - ÚNICA	-0,983	4,807	4,551	
FIDUCOLDEX	FIC FIDUCOLDEX 60 MODERADO - ÚNICA	0,130	5,762	5,569	
FIDUCIARIA DAVIVIENDA	DAVIVUL RENTA FIJA PESOS - ÚNICA	-0,381	4,884	4,569	
ITAU ASSET MANAGEMENT	ITAU MEDIANO PLAZO - ÚNICA	-2,263	5,775	5,378	
ULTRASERFINCO S.A.	ESPARTA 180 - ÚNICA	-0,594	5,256	4,931	
FONDOS RENTA FIJA NACIONAL LARGO PLAZO					
FIDUCIARIA BANCOLOMBIANA S.A.	RENITA FIJA PLAZO - ÚNICA	-6,835	8,273	8,283	
FIDUCIARIA BOGOTA S.A.	ÓPTIMO - ÚNICA	-2,120	8,529	8,567	
ITAU ASSET MANAGEMENT	ITAU LARGO PLAZO - ÚNICA	-6,851	6,998	7,426	
FONDO DE ACTIVO DE CRÉDITO					
BTG PACTUAL S.A.	CRÉDITO - CLASE 12	6,467	6,547	6,718	
BTG PACTUAL S.A.	DIVERSIFICADO II - CLASE A	10,509	10,433	10,633	
FIDUCOO MEVA	FIC AVANZAR 365 - PÚBLICO DIFERENCIADO	10,943	9,378	9,142	
FONDOS ACCIONARIO NACIONAL					
ALIANZA FIDUCIARIA	FONDO ACCIONES - TIPO A	42,421	11,430	13,680	
BTG PACTUAL	ACCIONES COLOMBIA - CLASE A	31,464	5,574	14,220	
CORREDORES DAVIVIENDA	FIC ACCIÓN - A	23,391	7,103	14,790	
FIDUBOGOTA	FIDUACCIÓN - ÚNICA	28,085	4,225	12,884	
FIDUCIARIA BANCOLOMBIANA S.A.	RENITA ACCIONES - ÚNICA	25,726	4,180	13,249	
FIDUCIARIA CORFICOLOMBIANA S.A.	ACCIONES PLUS - ÚNICA	32,662	8,264	14,151	
ULTRASERFINCO S.A.	"SERFINCO ACCIONES" - ÚNICA	32,416	10,259	16,863	
ULTRASERFINCO S.A.	ULTRASERFINCO GEA - ÚNICA	16,054	-0,474	13,488	
VALORES BANCOLOMBIANA S.A.	RENITA VARIABLE COLOMBIA - ÚNICA	26,090	4,374	13,333	
FONDO DE RENTA FIJA INTERNACIONAL					
ALIANZA FIDUCIARIA	ALIANZA RENTA FIJA MERCADOS EMERGENTES - TIPO I	-16,132	20,476	21,368	
BTG PACTUAL	RENITA FIJA INTERNACIONAL - CLASE A	-15,508	10,623	14,386	
FONDO ACCIONARIO INTERNACIONAL					
BTG PACTUAL	ACCIONES INTERNACIONALES - CLASE A	16,136	22,645	15,813	
VALORES BANCOLOMBIANA S.A.	RENITA ALTA CONVINCION - ÚNICA	44,177	12,135	8,159	
FIDUCIARIA CORFICOLOMBIANA S.A.	ACCIONES GLOBALES - ÚNICA	27,077	16,549	13,806	
FONDO DE ALTO RENDIMIENTO NACIONAL					
FIDUCIARIA CORFICOLOMBIANA S.A.	CAPITAL PLUS - ÚNICA	0,739	4,372	4,207	
FIDUPOPULAR	RENTAR CAPITAL - ÚNICA	3,751	4,951	4,883	
ULTRASERFINCO S.A.	ESPARTA PLUS - ÚNICA	1,914	4,687	4,861	
FONDO BALANCEADO MENOR RIESGO LOCAL					
FIDUCIARIA BOGOTA S.A.	ES+ - PRINCIPAL	-1,588	9,641	8,147	
ULTRASERFINCO S.A.	PERFIL CONSERVADOR - ÚNICA	4,162	5,303	6,515	
FIDUCIARIA CORFICOL. S.A. S.A.	ESTRATEGIA MODERADA - ÚNICA	5,793	5,715	6,508	
FONDO BALANCEADO MENOR RIESGO GLOBAL					
FIDUCIARIA BOGOTA S.A.	CUBRIR BALANCEADO INTERNAL - DE 4 A 80 SMLLV	-12,905	8,328	10,478	
FONDO BALANCEADO MODERADO LOCAL					
FIDUCIARIA BANCOLOMBIANA S.A.	RENITA BALANCEADO - ÚNICA	12,025	7,826	10,028	
ULTRASERFINCO S.A.	PERFIL MODERADO - ÚNICA	15,100	6,740	10,854	
FONDO BALANCEADO MAYOR RIESGO LOCAL					
FIDUCIARIA DAVIVIENDA	FIC SEGURIDAD - ÚNICA	23,138	11,670	14,843	
ULTRASERFINCO S.A.	PERFIL CRECIMIENTO - ÚNICA	25,802	8,821	14,308	
FONDO BALANCEADO MAYOR RIESGO GLOBAL					
BBVA FIDUCIARIA S.A.	BBVA ESTRATEGIA BALANCEADO GLOBAL - ÚNICA	33,644	11,413	12,658	

NOTAS: - La información de cada categoría corresponde al Grupo de Participación Retail. - Las rentabilidades se encuentran expresadas en términos efectivos anuales y no son indicativas de futuros resultados. - El inversionista debe tener en cuenta otros factores tales como la política de inversión y el perfil de riesgo de cada Fondo de Inversión Colectiva. - La información contenida es solo una guía general y no debe ser usada como base para la toma de decisiones de inversión o desinversión.

Fuente: www.sifcolombia.com