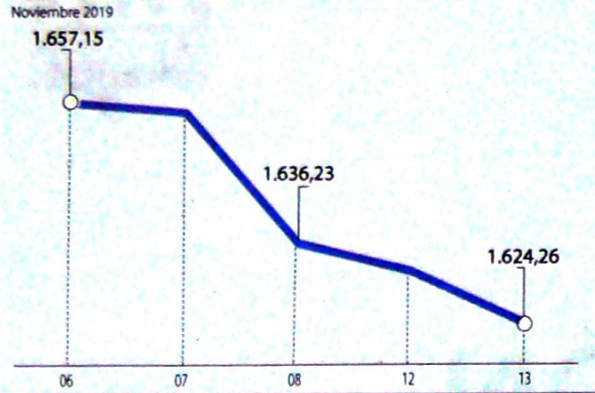


COLCAP

Datos en unidades



Fuente: BVC

ACCIONES

La más tranzada

Millones de pesos
SUGASORIEN ▶ \$35.419,44

Alzas

Precio de cierre
MINEROS
\$3.110,00 **2,98%**

Bajas

Precio de cierre
CLH
\$4.275,00 **-2,40%**

Fuente: BVC

BONOS DE DEUDA PÚBLICA

(CIFRAS EN PESOS)

TASA FIJA		UVR	
VCTO.	CIERRE*	VCTO.	CIERRE*
SEP-19	-	MAR-21	1.320
JUL-20	4.230	FEB-23	1.589
MAY-22	5.135	MAY-25	1.990
JUL-24	5.430	MAR-27	2.351
AGO-26	5.855	MAR-33	2.899
ABR-28	6.105	ABR-35	2.910
SEP-30	6.353	FEB-37	3.000
JUN-32	6.476	JUN-47	-
OCT-34	6.580	-	-

Fuente: ICAP SECURITIES COLOMBIA. Estos reportes pertenecen a comportamientos mensuales y no diarios. Casillas * cierre en blanco: Valores no operados en el día.

OPCIONES Y FUTUROS BVC

INSTRUMENTO	VOLUMEN (COP)*	No. CONTRATOS	PRECIO	OPEN INTEREST**
PFAVH DIC 2019	771	413	\$1.868	4.316
GRUPOSURA DIC 2019	698	21	\$33.250	437
GEB DIC 2019	436	200	\$2.181	5.583
PFGROUPSURA MAR 2020	430	15	\$28.648	38
CEMARGOS DIC 2019	102	15	\$6.791	2.664
TES24 DIC 2019	140.861	477	118%	1.871
TES26 DIC 2019	59.899	220	109%	542
TES22 DIC 2019	30.657	118	104%	2.431
TES25 DIC 2019	25.938	100	104%	353
TES28 DIC 2019	6.922	28	99%	389
	5.297	20	106%	20
USD NOV 2019	1.159.176	6.726	\$3.447	362
MINI USD DIC 2019	705	41	\$3.440	375
COLCAP DIC 2019	1.203	297	\$1.620	1.570

* Los volúmenes informados corresponden al valor en millones de COP de las operaciones calzadas o registradas hasta las 03:45:00 p. m.
**El Open Interest corresponde al número de contratos de posición abierta al inicio de la jornada.
Fuente: BVC

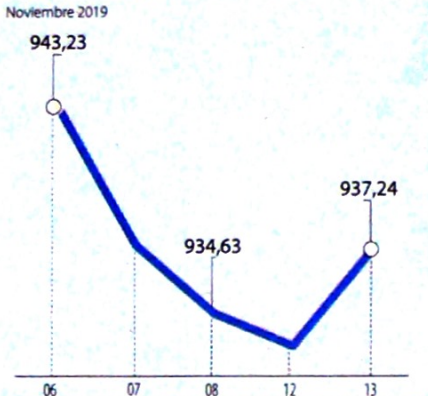
ADR LATINOAMERICANOS

NOMBRE	CIERRE (DLRS)
AMERICA-SPON ADR	15,6
AMERICAN RENAL A	9,49
BANCO CHILE-ADR	21,56
BANCO LATINOAM-E	22,45
BANCO MACRO-ADR	24,26
BANCO SANTAN-ADR	3,9
BANCOLOMBIA-ADR	51,53
BRADESCO-ADR	7,96
BRP GROUP INC-A	17,02
BRASKEM SA-ADR	14,61
BUENAVENTURA-ADR	14,97
CEMEX SAB-SP ADR	3,64
CEMIG SA-ADR	3,02
COCA-COLA F-ADR	57,72
COPA HOLDIN-CL A	107,55
COPEL-ADR PR B	14,03
CPFL ENERGIA-ADR	15,14
EMBOT ANDINA-ADR	14,29
EMBOT ANDINA-ADR	12,11
EMBRAER SA-ADR	16,53
FOMENTO ECON-ADR	91,58
GERDAU SA-ADR	3,62
GOL-ADR	15,74
GRUPO AEROP-ADR	171,06
GRUPO AEROP-ADR	105,92
READY CAPITAL CO	15,84
GRUPO TELEV-ADR	11,24
INDUS BACHOC-ADR	49,71

Fuente: Bloomberg

COLSC

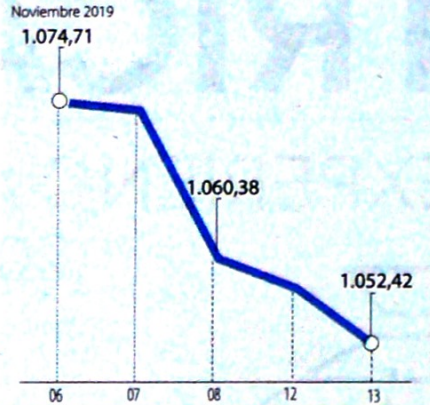
Datos en unidades



Fuente: BVC

COLIR

Datos en unidades



Fuente: BVC

MOVIMIENTO ACCIONARIO NOVIEMBRE 13 DE 2019


Especies Canasta EQTY (1)	Modalidad	Cantidad No. Acciones	Número de Oper.	Monto Millones	Pr. Promedio Pesos(2)	Pr. Inicial Pesos	Pr. Mínimo Pesos(3)	Pr. Máximo Pesos(3)	Pr. Último Pesos	Variac. Día (4)	Variac. Anual (5)	Comp. EQTY (6)	PROX. P. EXD. (7) INICIA	TERMINA	Vr. Dividendo Anual Pesos	Cap. Bursátil Millones (8)	Valor en Libros	Utilidad por Acción
BBVACOL	C	23.500,00	3	8,46	360,00	361,00	360,00	360,00	360,00	-0,28%	29,03%	0,08%			19,09	5.191.562,07	308,00	43,17
BCOLOMBIA	C	162.214,00	165	6.790,19	41.859,46	41.980,00	41.500,00	42.560,00	41.760,00	-0,52%	36,11%	9,92%	26-DIC-2019	2-ENE-2020	1.092,00	41.278.116,66	25.541,07	3.246,24
BMC	S	-	-	-	-	-	-	-	1.460,00	0,00%	97,30%	0,01%			168,73	86.430,59	1.299,45	214,22
BOGOTA	C	8.205,00	35	695,79	84.801,15	85.080,00	83.560,00	86.980,00	85.040,00	-0,05%	32,88%	3,22%	26-NOV-2019	2-DIC-2019	3.840,00	28.172.098,40	56.458,73	9.506,83
BVC	C	21.922,00	16	237,61	10.838,73	10.920,00	10.720,00	11.000,00	10.900,00	-0,18%	-16,15%	0,23%			550,00	659.596,81	7.944,60	612,67
CELSIA	C	62.798,00	14	271,61	4.325,16	4.400,00	4.320,00	4.335,00	4.320,00	-1,82%	2,86%	2,14%	17-ENE-2020	23-ENE-2020	184,00	4.622.281,43	4.693,19	443,55
CEMARGOS	C	862.872,00	161	5.838,15	6.765,95	6.950,00	6.700,00	6.900,00	6.890,00	-0,86%	-1,57%	3,27%	03-ENE-2020	10-ENE-2020	242,00	9.085.610,39	5.977,64	143,26
CLH	C	75.628,00	66	323,82	4.281,75	4.380,00	4.260,00	4.400,00	4.275,00	-2,40%	-16,50%	0,56%			0,00	2.472.139,91	8.585,77	244,09
CNEC	C	49.819,00	18	616,16	12.367,99	12.580,00	12.280,00	12.420,00	12.340,00	-1,91%	35,90%	1,23%			0,00	2.189.140,68	3.885,55	39,75
COLTEJER	S	26,00	1	0,03	1.120,00	1.105,00	-	-	1.105,00	0,00%	8,87%	0,02%			0,00	77.350,00	6.979,46	-582,31
CONCRET	C	25.400,00	2	11,18	440,00	443,00	440,00	440,00	440,00	-0,68%	51,20%	0,12%			0,00	499.072,17	1.352,29	92,46
CORFICOLCF	C	29.444,00	145	853,33	28.981,29	29.220,00	28.800,00	29.240,00	28.800,00	-1,44%	32,96%	2,38%			1.657,90	8.470.628,92	22.996,66	7.182,01
ECOPETROL	C	7.650.822,00	582	23.805,79	3.111,53	3.100,00	3.035,00	3.130,00	3.120,00	0,65%	-3,70%	10,21%			225,00	128.284.087,43	1.331,29	283,44
ELCONDOR	C	7.280,00	3	9,28	1.274,31	1.280,00	-	-	1.280,00	0,00%	28,00%	0,15%	15-NOV-2019	21-NOV-2019	52,50	735.188,25	1.732,33	124,95
ENKA	S	5.189.637,00	4	52,93	10,20	10,20	10,20	10,20	10,20	0,00%	56,20%	0,04%			0,00	120.091,99	32,56	0,86
ESTRA	S	-	-	-	-	-	-	-	125,00	0,00%	-48,98%	0,00%			0,00	8.900,75	367,35	13,23
ETB	C	89.656,00	7	21,68	241,83	240,00	240,00	244,00	244,00	1,67%	-10,62%	0,08%			0,00	866.335,03	540,93	12,37
EXITO	C	1.850.447,00	88	33.123,74	17.900,40	17.900,00	17.900,00	17.940,00	17.940,00	0,22%	25,45%	1,78%	03-ENE-2020	10-ENE-2020	312,12	8.030.021,43	15.873,95	267,79
FABRICATO	S	-	-	-	-	-	-	-	5,25	0,00%	-22,79%	0,03%			0,00	48.309,70	55,76	-4,21
GEB	C	3.792.367,00	86	8.242,85	2.173,54	2.180,00	2.165,00	2.185,00	2.165,00	-0,69%	15,16%	6,05%			130,00	19.877.248,24	1.318,41	216,13
GRUBOLIVAR	C	12.518,00	14	876,26	70.000,00	70.000,00	70.000,00	70.000,00	70.000,00	0,00%	33,33%	0,19%	10-DIC-2019	16-DIC-2019	1.333,00	5.531.131,48	125.688,38	16.384,49
GRUPOARGOS	C	126.453,00	90	2.293,58	18.137,80	18.160,00	17.800,00	18.300,00	18.300,00	0,77%	18,83%	5,40%	03-ENE-2020	10-ENE-2020	350,00	14.564.573,34	18.486,91	579,84
GRUPOAVAL	C	88.861,00	9	124,33	1.399,16	1.420,00	1.385,00	1.420,00	1.420,00	0,00%	25,11%	0,67%	26-NOV-2019	2-DIC-2019	60,00	31.532.293,77	843,64	142,43
GRUPOSURA	C	79.250,00	77	2.615,20	32.999,38	33.460,00	32.900,00	33.500,00	33.000,00	-1,37%	5,10%	7,72%	26-DIC-2019	2-ENE-2020	550,00	18.706.063,01	40.516,58	1.319,75
ISA	C	123.052,00	103	2.469,01	20.064,76	20.240,00	19.200,00	20.240,00	20.240,00	0,00%	58,87%	9,05%	05-DIC-2019	11-DIC-2019	552,00	22.419.400,57	10.772,68	1.617,38
MINEROS	C	86.086,00	19	269,60	3.131,81	3.020,00	3.100,00	3.150,00	3.110,00	2,98%	55,50%	0,34%	03-ENE-2020	10-ENE-2020	174,00	813.847,82	3.024,81	479,01
NUTRESA	C	206.928,00	43	5.190,08	25.081,58	25.160,00	24.980,00	25.380,00	25.040,00	-0,48%	8,96%	6,00%	10-DIC-2019	16-DIC-2019	612,00	11.521.491,39	18.652,18	1.178,27
OCCIDENTE	C	-	-	-	-	-	-	-	38.000,00	0,00%	-2,56%	0,53%	26-NOV-2019	2-DIC-2019	1.860,00	5.924.190,46	27.535,16	2.929,50
PFAVAL	C	3.251.604,00	154	4.579,65	1.408,43	1.430,00	1.395,00	1.430,00	1.405,00	-1,75%	23,79%	5,49%	26-NOV-2019	2-DIC-2019	60,00	31.532.293,77	843,64	142,43
PFAVH	C	1.224.534,00	120	2.291,23	1.871,11	1.825,00	1.825,00	1.915,00	1.850,00	1,37%	-11,06%	0,59%			50,00	629.939,65	1.446,94	-1.465,22
PFCOLOM	C	489.603,00	441	21.681,54	44.283,91	44.800,00	43.920,00	45.060,00	44.220,00	-1,29%	41,28%	10,09%	26-DIC-2019	2-ENE-2020	1.092,00	41.278.116,66	25.541,07	3.246,24
PFCMARGOS	C	91.690,00	49	505,67	5.515,00	5.600,00	5.500,00	5.580,00	5.500,00	-1,79%	-5,17%	1,08%	03-ENE-2020	10-ENE-2020	242,00	9.085.610,39	5.977,64	143,26
PFCORFICOL	C	1.882,00	2	46,11	24.500,00	24.520,00	24.500,00	24.500,00	24.500,00	-0,08%	36,11%	0,24						

ÍNDICE DE MILLONARIOS (Datos del 12 de Noviembre 2019)

	Patrimonio neto total	Último cambio(\$)	Cambio YTD(\$)
JEFF BEZOS	111.00 MILLONES	366 MILLONES	14.0 BILL.
WILLIAM HENRY GATES III	109.00 MILLONES	224 MILLONES	18.6 BILL.
BERNARD ARNAULT	99.400 MILLONES	25.9 MILLONES	30.8 BILL.
WARREN E. BUFFETT	87.000 MILLONES	26.1 MILLONES	3.22 BILL.
MARK ZUCKERBERG	74.400 MILLONES	1.79 BILLONES	22.3 BILL.
AMANCIO ORTEGA GAONA	65.400 MILLONES	1.19 BILLONES	6.75 BILL.
LARRY PAGE	62.800 MILLONES	79.2 MILLONES	11.5 BILL.
JULIA FLESHER KOCH	61.900 MILLONES	58.9 MILLONES	61.9 BILL.
CHARLES DE GNAHL KOCH	61.800 MILLONES	83.9 MILLONES	2.44 BILL.
LAWRENCE JOSEPH ELLISON	61.400 MILLONES	78.2 MILLONES	12.1 BILL.

Fuente: Bloomberg / Cifras en dólares

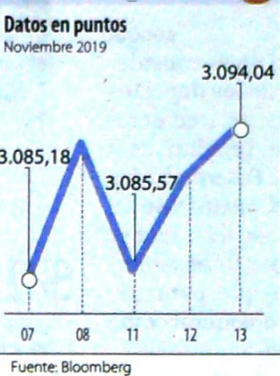
DOW JONES



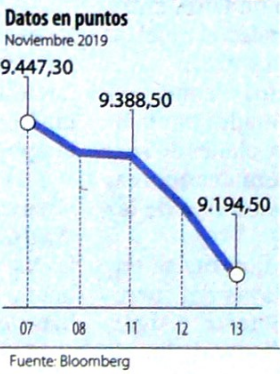
NASDAQ



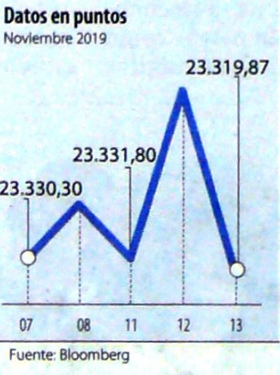
STANDARD & POOR'S



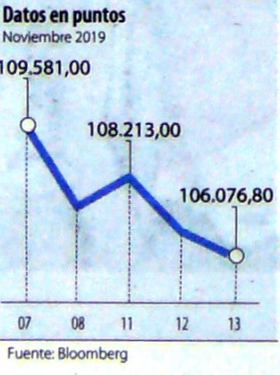
IBEX



NIKKEI



BOVESPA



FONDOS DE INVERSIÓN COLECTIVA CATEGORIZADOS

DATOS DEL 11 DE NOVIEMBRE DE 2019

CATEGORÍA DE FIC / ADMINISTRADOR	NOMBRE FIC	RENTABILIDAD EFECTIVA ANUAL		
		SEMESTRAL (%)	TRIMESTRAL (%)	ANUAL (%)
FONDOS RENTA FIJA NACIONAL LIQUIDEZ				
ADCAP COLOMBIA S.A.	INVERTIR AHORRO PLUS - ÚNICA	2,321	3,692	3,593
BBVA FIDUCIARIA	BBVA EFECTIVO - CLIENTE INVERSIONISTA	2,852	3,775	3,679
BTG PACTUAL	BTG PACTUAL - LIQUIDEZ - CLASE A	2,357	3,683	3,616
FIDUCIARIA BANCOLOMBIA S.A.	FIDUCIARIA - ÚNICA	2,452	3,647	3,521
FIDUCIARIA BOGOTA S.A.	SUMAR - HASTA 97 SMMMLV	1,333	2,736	2,560
FIDUCIARIA CORFICOLOMBIANA S.A.	FIC VALOR PLUS I - TP1	1,491	2,933	2,802
FIDUCOLMENA	RENTAFACIL - PERSONA NATURAL Y PYME	2,214	3,472	3,232
FIDUOCCIDENTE S.A.	FIC OCCIDENTA - PYMES Y PERSONA NATURAL	2,161	3,612	3,433
FIDUCOOMEVA	FIC ABIERTO AVANZAR VISTA - PÚBLICO DIFERENCIADO	2,203	3,501	3,121
FIDUPOPULAR	RENTAR - RENTAR TP1	2,264	3,656	3,464
ULTRASERFINCO S.A.	ULTRASERFINCO - LIQUIDEZ - P3	1,874	3,325	3,170
VALORES BANCOLOMBIA S.A.	RENDA LIQUIDEZ - ÚNICA	2,345	3,818	3,610
FONDOS RENTA FIJA NACIONAL ENTIDADES PÚBLICAS				
FIDUCIARIA BANCOLOMBIA S.A.	FIDUEXCEDENTES - ÚNICA	2,427	3,672	3,543
FIDUCIARIA BOGOTA S.A.	FIDUGOB - HASTA 10.834 SMMMLV	2,602	3,978	3,838
FIDUCOLDEX	FIC FIDUCOLDEX - PERSONA NATURAL < 2,000 MM	1,863	3,704	3,722
FIDUCIARIA CORFICOLOMBIANA S.A.	CONFIANZA PLUS - ÚNICA	2,206	3,670	3,512
FIDUPOPULAR	FIDULIQUIDEZ - FIDULIQUIDEZ TP1	1,609	3,579	3,325
ITAU ASSET MANAGEMENT	ITAU MONEY MARKET - TIPO A	2,245	3,688	3,584
FONDOS RENTA FIJA NACIONAL CORTO PLAZO				
ADCAP SCB	ADCAP MULTIPLAZOS - ÚNICA	1,617	4,527	4,113
BBVA FIDUCIARIA	BBVA PLAZO 30 - ÚNICA	2,720	4,787	4,486
FIDUCIARIA BANCOLOMBIA S.A.	FIDURENDA - PARTICIPACION 30	1,920	4,923	4,816
FIDUOCCIDENTE S.A.	FIC OCCIBONOS - ÚNICA	1,255	4,733	4,332
FIDUPOPULAR	RENTAR 30 - ÚNICA	2,287	5,711	5,191
ITAU ASSET MANAGEMENT	ITAU CORTO PLAZO - TIPO A	1,716	4,385	4,157
ULTRASERFINCO S.A.	ESPARTA 30 - ÚNICA	1,519	5,034	4,724
FONDOS RENTA FIJA NACIONAL MEDIANO PLAZO				
ADCAP SCB	ADCAP RENTA FIJA COLOMBIA - ÚNICA	0,971	4,518	3,819
BTG PACTUAL	DEUDA PRIVADA - CLASE A	1,224	5,413	5,296
FIDUCIARIA BANCOLOMBIA S.A.	PLAN SEMILLA - ÚNICA	1,276	6,091	5,884
FIDUCIARIA CORFICOLOMBIANA S.A.	DEUDA CORPORATIVA - ÚNICA	-0,020	4,980	4,638
FIDUCOLDEX	FIC FIDUCOLDEX 60 MODERADO - ÚNICA	1,422	5,993	5,685
FIDUCIARIA DAVIVIENDA	DAVIPLUS RENTA FIJA PESOS - ÚNICA	0,166	4,982	4,619
ITAU ASSET MANAGEMENT	ITAU MEDIANO PLAZO - ÚNICA	-0,681	6,063	5,523
ULTRASERFINCO S.A.	ESPARTA 180 - ÚNICA	0,687	5,487	5,047
FONDOS RENTA FIJA NACIONAL LARGO PLAZO				
FIDUCIARIA BANCOLOMBIA S.A.	RENDA FIJA PLAZO - ÚNICA	-2,473	9,117	8,706
FIDUCIARIA BOGOTA S.A.	ÓPTIMO - ÚNICA	0,748	9,068	8,837
ITAU ASSET MANAGEMENT	ITAU LARGO PLAZO - ÚNICA	-4,057	7,542	7,694
FONDO DE ACTIVO DE CRÉDITO				
BTG PACTUAL S.A.	CRÉDITO - CLASE 12	6,438	6,546	6,718
BTG PACTUAL S.A.	DIVERSIFICADO II - CLASE A	10,510	10,433	10,633
FIDUCOOMEVA	FIC AVANZAR 365 - PÚBLICO DIFERENCIADO	10,851	9,367	9,142
FONDOS ACCIONARIO NACIONAL				
BTG PACTUAL	ACCIONES COLOMBIA - CLASE A	31,434	5,569	14,218
FIDUBOGOTA	FIDUACCIÓN - ÚNICA	28,091	4,236	12,888
FIDUCIARIA BANCOLOMBIA S.A.	RENDA ACCIONES - ÚNICA	31,395	4,958	13,674
FIDUCIARIA CORFICOLOMBIANA S.A.	ACCIONES PLUS - ÚNICA	37,153	8,875	14,475
ULTRASERFINCO S.A.	"SERFINCO ACCIONES" - ÚNICA	33,730	10,436	16,956
ULTRASERFINCO S.A.	ULTRASERFINCO GEA - ÚNICA	15,332	-0,581	13,426
VALORES BANCOLOMBIA S.A.	RENDA VARIABLE COLOMBIA - ÚNICA	31,688	5,141	13,752
FONDO DE RENTA FIJA INTERNACIONAL				
BTG PACTUAL	RENDA FIJA INTERNACIONAL - CLASE A	-26,650	8,020	13,020
FONDO ACCIONARIO INTERNACIONAL				
BTG PACTUAL	ACCIONES INTERNACIONALES - CLASE A	-2,353	19,114	14,120
VALORES BANCOLOMBIA S.A.	RENDA ALTA CONVICCIÓN - ÚNICA	49,839	12,870	8,514
FIDUCIARIA CORFICOLOMBIANA S.A.	ACCIONES GLOBALES - ÚNICA	12,659	14,209	12,648
FONDO DE ALTO RENDIMIENTO NACIONAL				
FIDUCIARIA CORFICOLOMBIANA S.A.	CAPITAL PLUS - ÚNICA	1,451	4,496	4,269
FIDUPOPULAR	RENTAR CAPITAL - ÚNICA	4,151	5,018	4,918
FIDUOCCIDENTE S.A.	FIC RENTA FIJA DINAMICA - ÚNICA	2,069	4,624	4,400
ULTRASERFINCO S.A.	ESPARTA PLUS - ÚNICA	2,304	4,808	4,895
FONDO BALANCEADO MENOR RIESGO LOCAL				
FIDUCIARIA BOGOTA S.A.	ES+ - PRINCIPAL	0,467	10,029	8,337
ULTRASERFINCO S.A.	PERFIL CONSERVADOR - ÚNICA	5,115	5,393	6,560
FIDUCIARIA CORFICOL S.A. S.A.	ESTRATEGIA MODERADA - ÚNICA	6,698	5,870	6,585
FONDO BALANCEADO MENOR RIESGO GLOBAL				
FIDUCIARIA BOGOTA S.A.	CUBRIR BALANCEADO INTERNACIONAL - DE 4 A 80 SMMMLV -21,429	6,462	6,462	9,513
FONDO BALANCEADO MODERADO LOCAL				
FIDUCIARIA BANCOLOMBIA S.A.	RENDA BALANCEADO - ÚNICA	14,751	8,266	10,254
ULTRASERFINCO S.A.	PERFIL MODERADO - ÚNICA	17,190	6,747	10,857
FONDO BALANCEADO MAYOR RIESGO LOCAL				
FIDUCIARIA DAVIVIENDA	FIC SEGURIDAD - ÚNICA	26,162	12,131	15,080

NOTAS: - La información de cada categoría corresponde al Grupo de Participación Retail. - Las rentabilidades se encuentran expresadas en términos efectivos anuales y no son indicativas de futuros resultados. - El inversionista debe tener en cuenta otros factores tales como la política de inversión y el perfil de riesgo de cada Fondo de Inversión Colectiva. - La información contenida es solo una guía general y no debe ser usada como base para la toma de decisiones de inversión o desinversión. Fuente: www.sifcolombia.com

Yield (9)	QTOBIN (10)	RPG (11)	YTD (12)	COMP. COLCAP(13)	COMP. COLSC(14)	Especies Canasta EQTY(1)
5.30%	1,17	8,34	35,85%	0,00%	5,55%	BBVACOL
2.61%	1,64	12,86	37,37%	6,49%	0,00%	BCOLOMBIA
11,56%	1,12	6,82	97,30%	0,00%	1,04%	BMC
4,52%	1,51	8,95	52,40%	3,15%	0,00%	BOGOTA
5,05%	1,37	17,79	-9,02%	0,23%	13,86%	BVC
4,26%	0,92	9,74	8,00%	2,10%	0,00%	CELSIA
3,51%	1,15	48,09	-1,01%	3,20%	0,00%	CEMARGOS
0,00%	0,50	17,51	15,54%	0,55%	0,00%	CLH
0,00%	3,18	310,44	28,01%	1,20%	0,00%	CNEC
0,00%	0,16	-1,90	8,87%	0,00%	0,00%	COLTEJER
0,00%	0,33	4,76	19,57%	0,00%	8,20%	CONCONCRET
5,76%	1,25	4,01	75,61%	2,33%	0,00%	CORFICOLCF
7,21%	2,34	11,01	17,96%	14,16%	0,00%	ECOPETROL
4,10%	0,74	10,24	16,36%	0,00%	10,07%	ELCONDOR
0,00%	0,31	11,86	45,71%	0,00%	2,41%	ENKA
0,00%	0,34	9,45	-10,71%	0,00%	0,06%	ESTRA
0,00%	0,45	19,73	-2,79%	0,00%	5,28%	ETB
1,74%	1,13	66,99	44,68%	1,74%	0,00%	EXITO
0,00%	0,09	-1,25	-12,50%	0,00%	1,83%	FABRICATO
6,00%	1,64	10,02	22,32%	5,92%	0,00%	GEB
1,90%	0,56	4,27	37,25%	0,00%	13,19%	GRUBOLIVAR
1,91%	0,99	31,56	8,28%	5,28%	0,00%	GRUPOARGOS
4,23%	1,68	9,97	53,51%	0,00%	0,00%	GRUPOVAL
1,67%	0,81	25,00	2,74%	7,56%	0,00%	GRUPOSURA
2,73%	1,88	12,51	44,78%	8,85%	0,00%	ISA
5,59%	1,03	6,49	52,08%	0,33%	15,74%	MINEROS
2,44%	1,34	21,25	6,55%	5,87%	0,00%	NUTRESA
4,89%	1,38	12,97	0,00%	0,00%	0,00%	OCCIDENTE
4,27%	1,67	9,86	40,64%	5,37%	0,00%	PFAVAL
2,70%	1,28	-1,26	11,45%	0,58%	0,00%	PFAVH
2,47%	1,73	13,62	40,83%	13,72%	0,00%	PFBCOLOM
4,40%	0,92	38,39	-5,98%	1,06%	0,00%	PFCEMARGOS
6,77%	1,07	3,41	68,97%	0,00%	15,98%	PFCORFICOL
1,89%	1,88	15,46	43,92%	3,65%	0,00%	PFDVVNDA
2,69%	0,70	22,42	-10,34%	2,50%	0,00%	PFGRUPOARG
1,92%	0,71	21,66	-8,04%	2,92%	0,00%	PFRUPOSURA
5,09%	0,96	7,22	-27,95%	0,00%	6,21%	POPULAR
4,58%	2,76	11,58	44,05%	1,26%	0,00%	PROMIGAS
3,57%	0,96	11,31	7,50%	0,00%	0,00%	TERPEL
6,40%	0,89	7,69	17,65%	0,00%	0,58%	VILLAS
Utilidad por Acción	YIELD (9)	QTOBIN (10)	RPG (11)	YTD (12)	Otras Especies	
0,00	0,00%	0,95	0,00	22,46%	ICOLCAP	
0,00	0,00%	6,59	0,00	0,00%	SUGASOR15	
745,70	0,00%	0,71	7,52	23,84%	VALSIMESA	

Variación porcentual del precio de cierre de hoy con el primer día hábil del año. (13) La participación porcentual de cada acción en el COLCAP se calcula teniendo en cuenta el último precio de cierre y la ponderación fija que se asigna trimestralmente. (14) La participación porcentual de cada acción en el COLSC se calcula teniendo en cuenta el último precio de cierre y la ponderación fija que se asigna trimestralmente. Fuente: BVC