

ACCIONES

La más tranzada
Millones de pesos
Noviembre 12

ECOPETROL ▶ \$24.675,67

Alzas
Precio de cierre
Noviembre 12

PROTECCIÓN
\$120.000,00
13,74%

Bajas
Precio de cierre
Noviembre 12

BOGOTÁ
\$85.080,00
-4,30%

Fuente: BVC

BONOS DE DEUDA PÚBLICA

(CIFRAS EN PESOS)

VCTO.	TASA FIJA	CIERRE*	VCTO.	UVR	CIERRE*
JUL-20		4.301	MAR-21		1.350
MAY-22		5.090	FEB-23		1.575
JUL-24		5.392	MAY-25		2.050
AGO-26		5.820	MAR-27		2.401
ABR-28		6.095	MAR-33		2.830
SEP-30		6.330	ABR-35		
JUN-32		6.470	FEB-37		3.000
OCT-34		6.560	JUN-47		

Fuente: ICAP SECURITIES COLOMBIA Estos reportes pertenecen a comportamientos mensuales y no diarios. Casillas * cierre* en blanco: Valores no operados en el día.

OPCIONES Y FUTUROS BVC

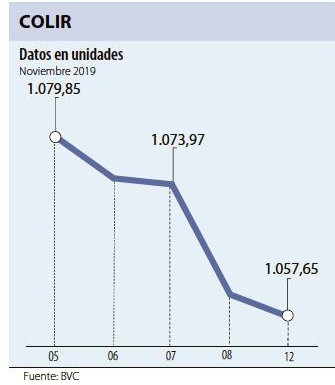
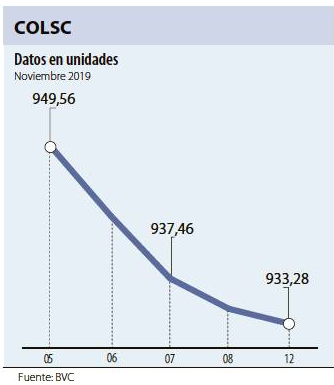
INSTRUMENTO	VOLUMEN (COP)*	No. CONTRATOS	PRECIO	OPEN INTEREST**
ECOPETROL DIC 2019	2.183	691	\$3.159	3.152
GEB DIC 2019	886	405	\$2.187	5.538
NUTRESA DIC 2019	766	30	\$25.520	40
GRUPOSURA MAR 2020	612	18	\$33.977	30
PFAVAL DIC 2019	427	300	\$1.423	2.920
CEMARGOS DIC 2019	96	14	\$6.882	2.650
PFCOLOM DIC 2019	90	2	\$44.986	16
CNEC DIC 2019	88	7	\$12.596	152
CLH MAR 2020	45	10	\$4.511	20
TES24 DIC 2019	108.933	368	118%	1.845
TES25 DIC 2019	15.803	60	105%	333
TES28 DIC 2019	8.449	34	99%	365
TES32 DIC 2019	7.878	30	105%	245
TES22 DIC 2019	7.792	30	104%	2.421
	2.124	8	106%	12
USD NOV 2019	574.865	3.399	\$3.383	786
MINI USD NOV 2019	5.250	313	\$3.355	254
COLCAP DIC 2019	3.126	765	\$1.635	2.025

* Los volúmenes informados corresponden al valor en millones de COP de las operaciones cazadas o registradas hasta las 03:45:00 p. m.
** El Open Interest corresponde al número de contratos de posición abierta al inicio de la jornada.
Fuente: BVC

ADR LATINOAMERICANOS

NOMBRE	CIERRE (DLRS)
AMERICA-SPON ADR	15,98
AMERICAN RENAL A	9,62
BANCO CHILE-ADR	23,81
BANCO LATINOAM-E	22,03
BANCO MACRO -ADR	25,19
BANCO SANTAN-ADR	4,125
BANCOLOMBIA-ADR	53,32
BRADESCO-ADR	8,18
BRP GROUP INC-A	16,72
BRASKEM SA-ADR	15,16
BUENAVENTURA-ADR	15,47
CEMEX SAB-SP ADR	3,77
CEMIG SA-ADR	3,125
COCA-COLA F-ADR	57,92
COPA HOLDING-CL A	107,085
COPEL-ADR PR B	13,21
CPFL ENERGIA-ADR	15,36
EMBOT ANDINA-ADR	15,8
EMBOT ANDINA-ADR	13,8039
EMBRAER SA-ADR	17,055
FOMENTO ECON-ADR	92,64
GERDAU SA-ADR	3,64
GOL-ADR	16,395
GRUPO AEROP-ADR	170,62
GRUPO AEROP-ADR	106,15
READY CAPITAL CO	15,83
GRUPO TELEV-ADR	11,435
INDUS BACHOC-ADR	50,28











Fuente: Bloomberg



MOVIMIENTO ACCIONARIO NOVIEMBRE 12 DE 2019

Especies EQTY (1)	Modalidad	Cantidad No. Acciones	Número de Oper.	Monto Millones	Pr. Promedio Pesos(2)	Pr. Inicial Pesos	Pr. Mínimo Pesos(3)	Pr. Máximo Pesos(3)	Pr. Último Pesos	Variac. Día (4)	Variac. Anual (5)	Comp. EQTY (6)	PROX. P. EXD. (7) INICIA	TERMINA	Vr. Dividendo Anual Pesos	Cap. Bursátil Millones (8)	Valor en Libros	Utilidad por Acción
BBVACOL	C	5.828,00	1	2,11	362,00	361,00	-	-	361,00	0,00%	29,39%	0,08%			19,09	5.205.469,99	308,00	43,17
BCOLOMBIA	C	271.989,00	474	11.398,23	41.906,95	42.660,00	41.560,00	42.260,00	41.980,00	-1,59%	34,04%	9,93%	26-DIC-2019	2-ENE-2020	1.092,00	41.652.482,67	25.541,07	3.246,24
BMC	S	-	-	-	-	-	-	-	1.460,00	0,00%	97,30%	0,01%			168,73	86.430,59	1.299,45	214,22
BOGOTA	C	22.981,00	21	1.972,90	85.849,11	88.900,00	85.080,00	88.720,00	85.080,00	-4,30%	32,90%	3,21%	26-NOV-2019	2-DIC-2019	3.840,00	28.185.349,62	56.458,73	9.506,83
BVC	C	9.792,00	5	107,11	10.938,57	10.940,00	10.920,00	11.000,00	10.920,00	-0,18%	-16,00%	0,23%			550,00	660.807,08	7.944,60	612,67
CELSIA	C	91.671,00	27	400,82	4.372,39	4.380,00	4.345,00	4.400,00	4.400,00	0,46%	0,23%	2,17%	17-ENE-2020	23-ENE-2020	184,00	4.707.879,24	4.693,19	443,55
CEMARGOS	C	1.318.390,00	369	9.061,20	6.872,93	6.900,00	6.790,00	7.000,00	6.950,00	0,72%	0,58%	3,28%	03-ENE-2020	10-ENE-2020	242,00	9.175.630,51	5.977,64	143,26
CLH	C	65.789,00	88	289,43	4.399,31	4.500,00	4.380,00	4.460,00	4.380,00	-2,67%	-13,10%	0,57%			0,00	2.532.859,14	8.585,77	244,09
CNEC	C	139.666,00	30	1.742,97	12.479,58	12.500,00	12.440,00	12.600,00	12.580,00	0,64%	36,00%	1,24%			0,00	2.231.717,16	3.885,55	39,75
COLTEJER	S	4.085,00	5	4,58	1.120,06	1.105,00	-	-	1.105,00	0,00%	8,87%	0,02%			0,00	77.350,00	6.979,46	-582,31
CONCRETE	C	59.792,00	3	26,52	443,52	440,00	443,00	443,00	443,00	0,68%	54,36%	0,12%			0,00	502.474,94	1.352,29	92,46
CORFICOLCF	C	81.329,00	161	2.386,06	29.338,37	29.200,00	29.200,00	29.500,00	29.220,00	0,07%	36,03%	2,41%			1.657,90	8.588.526,35	22.996,67	7.182,01
ECOPETROL	C	7.872.068,00	534	24.675,67	3.134,59	3.130,00	3.100,00	3.190,00	3.100,00	-0,96%	-9,88%	10,10%			225,00	127.461.753,54	1.331,29	283,44
ELCONDOR	C	104.828,00	18	133,51	1.273,61	1.290,00	1.260,00	1.280,00	1.280,00	-0,78%	28,00%	0,15%	15-NOV-2019	21-NOV-2019	52,50	735.188,25	1.732,33	124,95
ENKA	S	-	-	-	-	-	-	-	10,20	0,00%	56,20%	0,04%			0,00	120.091,99	32,56	0,86
ESTRA	S	-	-	-	-	-	-	-	125,00	0,00%	-48,98%	0,00%			0,00	8.900,75	367,35	13,23
ETB	C	74.967,00	3	17,99	240,00	240,00	240,00	240,00	240,00	0,00%	-12,09%	0,08%			0,00	852.132,82	540,93	12,37
EXITO	C	374.921,00	127	6.711,51	17.901,13	17.940,00	17.900,00	17.920,00	17.900,00	-0,22%	23,45%	1,76%	03-ENE-2020	10-ENE-2020	312,12	8.012.117,26	15.873,95	267,79
FABRICATO	S	-	-	-	-	-	-	-	5,25	0,00%	-22,79%	0,03%			0,00	48.309,70	55,76	-4,21
GEB	C	1.232.627,00	75	2.679,34	2.173,68	2.170,00	2.160,00	2.190,00	2.180,00	0,46%	15,96%	0,06%			130,00	20.014.965,90	1.318,41	216,13
GRUBOLIVAR	C	12.343,00	10	864,21	70.015,80	70.000,00	70.000,00	70.500,00	70.000,00	0,00%	33,33%	0,19%	10-DIC-2019	16-DIC-2019	1.333,00	5.531.131,48	125.688,38	16.384,49
GRUPOARGOS	C	137.558,00	225	2.497,42	18.155,38	18.300,00	18.020,00	18.300,00	18.160,00	-0,77%	16,26%	5,33%	03-ENE-2020	10-ENE-2020	350,00	14.474.217,34	18.486,91	579,84
GRUPOPAVAL	C	130.104,00	11	183,67	1.411,74	1.395,00	1.395,00	1.420,00	1.420,00	1,79%	23,48%	0,66%	26-NOV-2019	2-DIC-2019	60,00	31.710.211,43	843,64	142,43
GRUPOSURA	C	316.005,00	286	10.472,93	33.141,65	32.820,00	32.980,00	33.500,00	33.460,00	1,95%	6,02%	7,79%	26-DIC-2019	2-ENE-2020	550,00	18.876.644,04	40.516,58	1.319,75
ISA	C	403.247,00	412	8.102,65	20.093,52	20.200,00	19.840,00	20.400,00	20.240,00	0,20%	53,33%	9,01%	05-DIC-2019	11-DIC-2019	552,00	22.419.400,57	10.772,68	1.617,38
MINEROS	C	15.698,00	4	47,55	3.029,32	3.095,00	3.020,00	3.020,00	3.020,00	-2,42%	51,00%	0,32%	03-ENE-2020	10-ENE-2020	174,00	790.295,95	3.024,81	479,01
NUTRESA	C	79.148,00	41	2.011,63	25.416,06	25.420,00	25.160,00	25.600,00	25.160,00	-1,02%	7,61%	6,00%	10-DIC-2019	16-DIC-2019	612,00	11.576.706,20	18.652,18	1.178,27
OCCIDENTE	C	-	-	-	-	-	-	-	38.000,00	0,00%	-2,56%	0,53%	26-NOV-2019	2-DIC-2019	1.860,00	5.924.190,46	27.535,16	2.929,50
PFAVAL	C	6.079.253,00	276	8.663,20	1.425,04	1.410,00	1.410,00	1.435,00	1.430,00	1,42%	21,70%	5,56%	26-NOV-2019	2-DIC-2019	60,00	31.710.211,43	843,64	142,43
PFAVH	C	371.643,00	110	684,59	1.842,07	1.895,00	1.825,00	1.880,00	1.825,00	-3,69%	-13,30%	0,58%			50,00	621.426,95	1.446,94	-1.465,22
PFCOLOM	C	452.289,00	490	20.297,42	44.877,09	44.820,00	44.700,00	45.040,00	44.800,00	-0,04%	39,56%	10,17%	26-DIC-2019	2-ENE-2020	1.092,00	41.652.482,67	25.541,07	3.246,24
PFCEMARGOS	C	22.735,00	9	127,45	5.605,96	5.700,00	5.600,00	5.640,00	5.600,00	-1,75%	-5,08%	1,09%	03-ENE-2020	10-ENE-2020	242,00	9.175.630,51	5.977,64	143,26
PFCORFICOLCF	C	1.500,00	2	36,78	24.520,00	24.520,00	24.520,00	24.520,00	24.520,00	0,00%	36,22%	0,24%			1.657,90	8.588.526,35	22.996,67	7.182,01
PEDAVINDA	C	81.527,00	60	3.661,29	44.908,93	44.680,00	44.740,00	45.300,00	44.740,00	0,13%	32,68%	3,73%			840,00	8.831.628,47	23.906,69	2.877,57
PFGRUPOARG	C	16.129,00	14	210,12	13.027,16	13.120,00	12.900,00	13.500,00	13.000,00	-0,91%	-3,70%	2,54%	03-ENE-2020	10-ENE-2020	350,00	14.474.217,34	18.486,91	579,84
PFGRUPOSURA	C	110.882,00	266	3.138,28	28.302,90	28.100,00	28.100,00	28.780,00	28.180,00	0,28%	-6,07%	2,93%	26-DIC-2019	2-ENE-2020	550,00	18.876.644,04	40.516,58	1.319,75
POPULAR	S	-	-	-	-	-	-	-	330,00	0,00%	-27,95%	0,09%	26-					

ÍNDICE DE MILLONARIOS (Datos del 11 de Noviembre 2019)

	Patrimonio neto total	Último cambio(\$)	Cambio YTD(\$)
	JEFF BEZOS 111.00 MILLONES	845 MILLONES	14.4 BILL.
	WILLIAM HENRY GATES III 109.00 MILLONES	89.3 MILLONES	18.8 BILL.
	BERNARD ARNAULT 99.400 MILLONES	229 MILLONES	30.8 BILL.
	WARREN E. BUFFETT 87.100 MILLONES	181 MILLONES	3.24 BILL.
	MARK ZUCKERBERG 72.600 MILLONES	453 MILLONES	20.5 BILL.
	AMANCIO ORTEGA GAONA 66.600 MILLONES	225 MILLONES	7.94 BILL.
	LARRY PAGE 62.800 MILLONES	483 MILLONES	11.6 BILL.
	CHARLES DE GNAHL KOCH 61.900 MILLONES	682 K	2.52 BILL.
	JULIA FLESHER KOCH 61.900 MILLONES	682 K	61.9 BILL.
	LAWRENCE JOSEPH ELLISON 61.300 MILLONES	19.5 MILLONES	12.0 BILL.

Fuente: Bloomberg / Cifras en dólares

Yield (9)	QTOBIN (10)	RPG (11)	YTD (12)	COMP. COLCAP(13)	COMP. COLS(14)	Especies Ganasta EOTY(1)
5,29%	1,17	8,36	36,23%	0,00%	5,59%	BBVACOL
2,60%	1,64	12,93	38,09%	6,49%	0,00%	BCOLOMBIA
11,56%	1,12	6,82	97,30%	0,00%	1,05%	BMC
4,51%	1,51	8,95	52,47%	3,14%	0,00%	BOGOTA
5,04%	1,37	17,82	-8,85%	0,22%	13,94%	BVC
4,18%	0,94	9,92	10,00%	2,13%	0,00%	CELSIA
3,48%	1,16	48,51	-0,14%	3,21%	0,00%	CEMARGOS
0,00%	0,51	17,94	18,38%	0,56%	0,00%	CLH
0,00%	3,24	316,48	30,50%	1,22%	0,00%	CNEC
0,00%	0,16	-1,90	8,87%	0,00%	0,00%	COLTEJER
0,00%	0,33	4,79	20,38%	0,00%	8,29%	CONCONCRET
5,67%	1,27	4,07	78,17%	2,35%	0,00%	CORFICOLCF
7,26%	2,33	10,94	17,20%	14,00%	0,00%	ECOPETROL
4,10%	0,74	10,24	16,26%	0,00%	10,11%	ELCONDOR
0,00%	0,31	11,86	45,71%	0,00%	2,42%	ENKA
0,00%	0,34	9,45	-10,71%	0,00%	0,06%	ESTRA
0,00%	0,44	19,40	-4,38%	0,00%	5,21%	ETB
1,74%	1,13	66,84	44,35%	1,73%	0,00%	EXITO
0,00%	0,09	-1,25	-12,50%	0,00%	1,84%	FABRICATO
5,96%	1,65	10,09	23,16%	5,93%	0,00%	GEB
1,90%	0,56	4,27	37,25%	0,00%	13,25%	GRUBOLIVAR
1,93%	0,98	31,32	7,46%	5,21%	0,00%	GRUPOARGOS
4,23%	1,68	9,97	53,51%	0,00%	0,00%	GRUPOPAVAL
1,64%	0,83	25,35	4,17%	7,63%	0,00%	GRUPO SURA
2,73%	1,88	12,51	44,78%	8,81%	0,00%	ISA
5,76%	1,00	6,30	47,68%	0,32%	15,35%	MINEROS
2,43%	1,35	21,35	7,06%	5,87%	0,00%	NUTRESA
4,89%	1,38	12,97	0,00%	0,00%	0,00%	OCCIDENTE
4,20%	1,70	10,04	43,14%	5,44%	0,00%	PFIVAL
2,74%	1,26	-1,25	9,94%	0,57%	0,00%	PFVAH
2,44%	1,75	13,80	42,68%	13,84%	0,00%	PFCOLOM
4,32%	0,94	39,09	-4,77%	1,07%	0,00%	PFCEMARGOS
6,76%	1,07	3,41	69,10%	0,00%	16,07%	PFCORFICOL
1,88%	1,89	15,55	44,70%	3,65%	0,00%	PFDVAVINDA
2,69%	0,70	22,42	-10,34%	2,49%	0,00%	PFGROUPDARG
1,95%	0,70	21,35	-9,33%	2,86%	0,00%	PFGROUPSURA
5,09%	0,96	7,22	-27,95%	0,00%	6,24%	POPULAR
4,55%	2,78	11,66	44,98%	1,27%	0,00%	PROMIGAS
3,57%	0,96	11,31	7,50%	0,00%	0,00%	TERPEL
6,40%	0,89	7,69	17,65%	0,00%	0,59%	VILLAS
	Utilidad por Acción	YIELD (9)	QTOBIN (10)	RPG (11)	YTD (12)	Otras Especies
	0,00	0,00%	1,00	0,00	23,96%	HCOLSEL
	0,00	0,00%	0,96	0,00	23,58%	ICOLCAP
	12,452,09	3,61%	1,89	9,64	14,29%	PROTECCION

Variación porcentual del precio de cierre de hoy con el primer día hábil del año. (13) La participación porcentual de cada acción en el COLCAP se calcula teniendo en cuenta el último precio de cierre y la ponderación fija que se asigna trimestralmente. (14) La participación porcentual de cada acción en el COLS se calcula teniendo en cuenta el último precio de cierre y la ponderación fija que se asigna trimestralmente.

C. Continuo S. Subasta

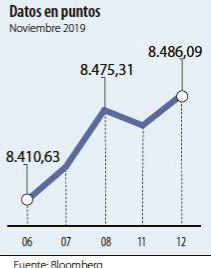
Fuente: BVC

DOW JONES



Fuente: Bloomberg

NASDAQ



Fuente: Bloomberg

STANDARD & POOR'S



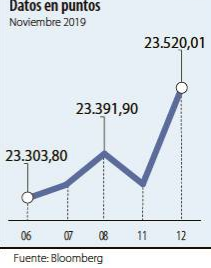
Fuente: Bloomberg

IBEX



Fuente: Bloomberg

NIKKEI



Fuente: Bloomberg

BOVESPA



Fuente: Bloomberg

FONDOS DE INVERSIÓN COLECTIVA CATEGORIZADOS

DATOS DEL 07 DE NOVIEMBRE DE 2019

CATEGORÍA DE FIC / ADMINISTRADOR	NOMBRE FIC	RENTABILIDAD EFECTIVA ANUAL		
		SEMESTRAL (%)	ANUAL (%)	ANUAL (%)
FONDOS RENTA FIJA NACIONAL LIQUIDEZ				
ADCAP COLOMBIA S.A.	INVERTIR AHORRO PLUS - ÚNICA	2,331	3,734	3,594
BBVA FIDUCIARIA	BBVA EFECTIVO - CLIENTE INVERSIONISTA	2,750	3,784	3,686
BTG PACTUAL	BTG PACTUAL - LIQUIDEZ - CLASE A	2,423	3,724	3,623
CREDICORP CAPITAL S.A.	FONVAL - ÚNICA	2,579	4,003	3,853
FIDUAGRARIA	CONFIRENTA - 1	1,732	4,356	3,843
FIDUCIARIA BANCOLOMBIA S.A.	FIDUCUENTA - ÚNICA	2,497	3,659	3,522
FIDUCIARIA BOGOTA S.A.	SUMAR - HASTA 97 SMMLV	1,352	2,770	2,566
FIDUCIARIA CORFICOLOMBIANA S.A.	FIC VALOR PLUS I - TP1	1,439	2,961	2,804
FIDUCOLMENA	RENTAFACIL - PERSONA NATURAL Y PYME	2,128	3,502	3,236
FIDUCOOMEVA	FIC ABIERTO AVANZAR VISTA - PÚBLICO DIFERENCIADO	2,109	3,521	3,123
FIDUPOPULAR	RENTAR - RENTAR TP1	2,300	3,676	3,484
ULTRASERFINCO S.A.	ULTRASERFINCO - LIQUIDEZ - P3	1,904	3,371	3,175
VALORES BANCOLOMBIA S.A.	RENTE LIQUIDEZ - ÚNICA	2,430	3,853	3,612
FONDOS RENTA FIJA NACIONAL ENTIDADES PÚBLICAS				
CREDICORP CAPITAL FIDUCIARIA S.A.	FIDUCREDICORP VISTA - INMOBIL. PREVENTA	1,394	2,695	3,030
FIDUCIARIA BANCOLOMBIA S.A.	FIDUCXEDENTES - ÚNICA	2,404	3,694	3,542
FIDUAGRARIA	FIC 600 - PÚBLICO DIFERENCIADO	2,247	3,928	3,682
FIDUCIARIA BOGOTA S.A.	FIDUGOB - HASTA 10.834 SMMLV	2,623	4,017	3,846
FIDUCOLDEX	FIC FIDUCOLDEX - PERSONA NATURAL < 2,000 MM	1,923	3,739	3,727
FIDUCIARIA CORFICOLOMBIANA S.A.	CONFIANZA PLUS - ÚNICA	2,159	3,698	3,511
FIDUPOPULAR	FIDULIQUIDEZ - FIDULIQUIDEZ TP11	1,611	3,622	3,335
ITAU ASSET MANAGEMENT	ITAU MONEY MARKET - TIPO A	2,302	3,732	3,581
FONDOS RENTA FIJA NACIONAL CORTO PLAZO				
ADCAP SCB	ADCAP MULTIPLAZOS - ÚNICA	1,614	4,567	4,053
BBVA FIDUCIARIA	BBVA PLAZO 30 - ÚNICA	2,597	4,931	4,431
CREDICORP CAPITAL S.A.	FONVAL DEUDA CORPORATIVA - ÚNICA	1,722	5,025	4,536
FIDUAGRARIA	RENTAPAIS - ÚNICA	0,838	3,494	-
FIDUCIARIA BANCOLOMBIA S.A.	FIDURENTA - PARTICIPACION 30	1,834	5,021	4,794
FIDUPOPULAR	RENTAR 30 - ÚNICA	2,583	5,787	5,225
ITAU ASSET MANAGEMENT	ITAU CORTO PLAZO - TIPO A	1,710	4,439	4,134
ULTRASERFINCO S.A.	ESPARTA 30 - ÚNICA	1,602	5,207	4,732
FONDOS RENTA FIJA NACIONAL MEDIANO PLAZO				
ADCAP SCB	ADCAP RENTA FIJA COLOMBIA - ÚNICA	0,858	4,580	3,743
BTG PACTUAL	DEUDA PRIVADA - CLASE A	1,207	5,623	5,311
CORREDORES DAVIVIENDA	FIC MULTIESCALA - A	0,607	5,795	5,351
FIDUCIARIA BANCOLOMBIA S.A.	PLAN SEMILLA - ÚNICA	0,855	6,193	5,792
FIDUCIARIA CORFICOLOMBIANA S.A.	DEUDA CORPORATIVA - ÚNICA	0,073	5,098	4,609
FIDUCOLDEX	FIC FIDUCOLDEX 60 MODERADO - ÚNICA	1,710	6,181	5,699
FIDUCIARIA DAVIVIENDA	DAVILUP RENTA FIJA PESOS - ÚNICA	0,140	5,173	4,627
ITAU ASSET MANAGEMENT	ITAU MEDIANO PLAZO - ÚNICA	-0,554	6,241	5,466
ULTRASERFINCO S.A.	ESPARTA 180 - ÚNICA	0,792	5,734	5,062
FONDOS RENTA FIJA NACIONAL LARGO PLAZO				
CREDICORP CAPITAL S.A.	FONVAL RENTA FIJA COLOMBIA - ÚNICA	-2,682	10,272	8,385
FIDUCIARIA BANCOLOMBIA S.A.	RENTE FIJA PLAZO - ÚNICA	-2,873	10,218	8,658
FIDUCIARIA BOGOTA S.A.	ÓPTIMO - ÚNICA	0,120	10,421	8,873
ITAU ASSET MANAGEMENT	ITAU LARGO PLAZO - ÚNICA	-4,573	8,634	7,475
FONDO DE ACTIVO DE CRÉDITO				
BTG PACTUAL S.A.	CRÉDITO - CLASE 12	6,458	6,550	6,718
BTG PACTUAL S.A.	DIVERSIFICADO II - CLASE A	10,461	10,436	10,633
CREDICORP CAPITAL S.A.	FONVAL DERECHOS ECONOMICOS 2020 - ÚNICA	6,971	7,923	7,668
CREDICORP CAPITAL S.A.	FONVAL DERECHOS ECONOMICOS 2026 - ÚNICA	7,026	7,984	-
FIDUCOOMEVA	FIC AVANZAR 365 - PÚBLICO DIFERENCIADO	10,572	9,332	9,140
FONDOS ACCIONARIO NACIONAL				
BTG PACTUAL	ACCIONES COLOMBIA - CLASE A	42,111	11,164	15,438
CORREDORES DAVIVIENDA	FIC ACCION - A	43,492	13,397	16,169
CREDICORP CAPITAL S.A.	FONVAL ACCIONES DINAMICO - ÚNICA	60,192	15,136	17,249
FIDUBOGOTA	FIDUACCION - ÚNICA	38,710	9,798	14,130
FIDUCIARIA BANCOLOMBIA S.A.	RENTE ACCIONES - ÚNICA	48,643	10,040	15,382
FIDUCIARIA CORFICOLOMBIANA S.A.	ACCIONES PLUS - ÚNICA	55,678	13,996	16,067
ULTRASERFINCO S.A.	"SERFINCO ACCIONES" - ÚNICA	46,746	14,464	18,174
ULTRASERFINCO S.A.	ULTRASERFINCO GEA - ÚNICA	33,377	3,622	15,982
VALORES BANCOLOMBIA S.A.	RENTE VARIABLE COLOMBIA - ÚNICA	48,937	10,212	15,432
FONDO DE RENTA FIJA INTERNACIONAL				
BTG PACTUAL	RENTE FIJA INTERNACIONAL - CLASE A	-34,243	6,323	13,650
CREDICORP CAPITAL S.A.	FONVAL DEUDA CORPORATIVA LATAM - ÚNICA	6,000	11,703	12,226
CREDICORP CAPITAL S.A.	FONVAL GLOBAL RENTA FIJA - ÚNICA	-4,386	7,530	9,239
FONDO ACCIONARIO INTERNACIONAL				
BTG PACTUAL	ACCIONES INTERNACIONALES - CLASE A	5,865	15,835	14,150
CREDICORP CAPITAL S.A.	FONVAL GLOBAL ACCIONES - ÚNICA	61,669	10,468	9,915
VALORES BANCOLOMBIA S.A.	RENTE ALTA CONVINCION - ÚNICA	77,101	11,915	7,378
FIDUCIARIA CORFICOLOMBIANA S.A.	ACCIONES GLOBALES - ÚNICA	23,212	12,625	11,403
FONDO DE ALTO RENDIMIENTO NACIONAL				
CREDICORP CAPITAL S.A.	FONVAL RENTA FIJA ALTO RENDIMIENTO - ÚNICA	3,330	5,937	5,048
FIDUCIARIA CORFICOLOMBIANA S.A.	CAPITAL PLUS - ÚNICA	1,381	4,535	4,259

NOTAS: - La información de cada categoría corresponde al Grupo de Participación Retail. - Las rentabilidades se encuentran expresadas en términos efectivos anuales y no son indicativas de futuros resultados. - El inversionista debe tener en cuenta otros factores tales como la política de inversión y el perfil de riesgo de cada Fondo de Inversión Colectiva. - La información contenida es solo una guía general y no debe ser usada como base para la toma de decisiones de inversión o desinversión.

Fuente: www.sifco.com.co