

### ACCIONES

La más tranzada  
Millones de pesos  
Marzo 27

ICOLCAP ▶ 49.860,73

Alzas  
Precio de cierre  
Marzo 27

CNEC  
\$10.760,00 **2,48%**

Bajas  
Precio de cierre  
Marzo 27

TERPEL  
\$10.000,00 **-4,58%**

Fuente: BVC

### BONOS DE DEUDA PÚBLICA

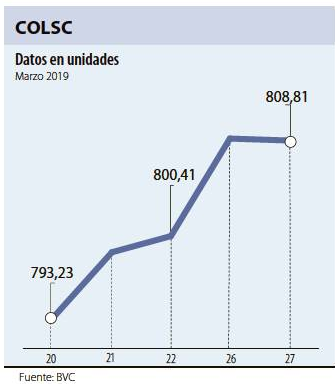
(CIFRAS EN PESOS)

TASA FIJA		UVR	
VCTO.	CIERRE*	VCTO.	CIERRE*
DIC-16		MAY-17	
MAR-17		ABR-19	
JUN-17		MAR-21	1.912
OCT-18		FEB-23	2.490
NOV-18		MAY-25	
SEP-19	4.350	MAR-33	
JUL-20	4.510	ABR-35	3.640
MAY-22	5.260		
JUL-24	5.730		
AGO-26	6.110		
ABR-28	6.380		
SEP-30	6.620		

### ADR LATINOAMERICANOS

NOMBRE	CIERRE (DLRS)
AMERICA-SPON ADR	14,27
AMERICAN RENAL A	9,7
BANCO CHILE-ADR	28,88
BANCO LATINOAM-E	20,01
BANCO MACRO-ADR	42,89
BANCO SANTAN-ADR	4,665
BANCOCOLMBIA-ADR	50,68
BBVA BANCO F-ADR	9,13
BRADESCO-ADR	10,2
BRASKEM SA-ADR	25,43
BUENAVENTURA-ADR	17,4
CEMEX SAB-SP ADR	4,74
CEMIG SA-ADR	3,38
COCA-COLA F-ADR	64,11
COPA HOLDIN-CL A	79,35
COPEL-ADR PR B	9,04
CPFL ENERGIA-ADR	15,42
EMBOT ANDINA-ADR	21,38
EMBOT ANDINA-ADR	19,59
EMBRAER SA-ADR	18,675
FOMENTO ECON-ADR	91,86
GERDAU SA-ADR	3,75
GOL-ADR	12,689
GRUPO AEROPU-ADR	154,75
GRUPO AEROPU-ADR	88,12
READY TELEV-ADR	15,03
GRUPO TELECOM-ADR	10,94
INDUS BACHOC-ADR	46,55

Fuente: Bloomberg



### OPCIONES Y FUTUROS BVC

INSTRUMENTO	VOLUMEN (COPI)*	No. CONTRATOS	PRECIO	OPEN INTEREST**
NUTRESA JUN 2019	1.298	50	\$25.954	55
GRUPOSURA JUN 2019	1.054	29	\$36.344	469
CEMARGOS SEP 2019	881	110	\$8.011	60
ECOPETROL JUN 2019	460	143	\$3.217	898
ISA JUN 2019	165	10	\$16.540	123
PFBFCOLM JUN 2019	164	4	\$40.923	15
TES22 JUN 2019	274.403	1.052	104%	1.462
TES24 JUN 2019	11.815	40	118%	1.012
TES32 JUN 2019	10.613	42	101%	128
TES28 JUN 2019	968	4	97%	160
USD ABR 2019	281.448	1.766	\$3.187	4.303
MINI USD ABR 2019	2.410	151	\$3.192	276
COLCAP JUN 2019	947	24	\$1578	152

\* Los volúmenes informados corresponden al valor en millones de COP de las operaciones calzadas o registradas hasta las 03:45:00 p. m.  
\*\*El Open Interest corresponde al número de contratos de posición abierta al inicio de la jornada.











## MOVIMIENTO ACCIONARIO MARZO 27 DE 2019

Especies Canasta EQTY (1)	Modalidad	Cantidad No. Acciones	Número de Oper.	Monto Millones	Pr. Promedio Pesos(2)	Pr. Inicial Pesos	Pr. Mínimo Pesos(3)	Pr. Máximo Pesos(3)	Pr. Último Pesos	Variac. Día (4)	Variac. Anual (5)	Comp. EQTY (6)	PROX. P. EXD. (7) INICIA	TERMINA	Vr. Dividendo Anual Pesos	Cap. Bursátil Millones (8)	Valor en Libros	Utilidad por Acción
BBVACOL	S	192.987,00	7	53,73	278,43	280,00	277,00	280,00	280,00	0,00%	5,26%	0,07%	07-JUN-2019	13-JUN-2019	15,90	4.023.755,34	290,54	40,65
BCOLOMBIA	C	54.646,00	45	2.141,30	39.185,00	39.900,00	38.820,00	39.500,00	38.820,00	-2,71%	30,71%	9,55%	25-JUN-2019	2-JUL-2019	1.020,00	37.844.501,25	23.067,03	2.635,07
BOGOTA	C	8.924,00	22	591,12	66.239,87	67.800,00	64.800,00	67.000,00	66.880,00	-1,36%	-1,21%	2,62%			3.240,00	22.156.043,52	51.626,59	6.806,25
BVC	C	728,00	3	8,74	12.002,34	12.020,00	-	-	12.020,00	0,00%	4,88%	0,25%			500,00	727.371,90	8.070,97	2.028,37
CELSIA	C	308.372,00	37	1.382,32	4.482,65	4.580,00	4.460,00	4.540,00	4.480,00	-2,18%	0,11%	2,38%			170,00	4.793.477,04	4.371,61	222,38
CEMARGOS	C	818.995,00	157	6.451,72	7.877,61	7.940,00	7.820,00	7.950,00	7.820,00	-1,51%	-17,86%	-3,26%	09-ABR-2019	15-ABR-2019	228,00	10.367.955,47	5.854,42	38,81
CLH	C	43.116,00	27	203,80	4.726,78	4.750,00	4.700,00	4.750,00	4.700,00	-1,05%	-45,98%	0,66%			0,00	2.717.908,21	7.925,18	129,59
CNEC	C	64.032,00	60	679,92	10.618,50	10.500,00	10.400,00	10.760,00	10.760,00	2,48%	13,86%	0,22%			0,00	1.911.223,48	3.709,62	-2.618,18
CONCRET	C	441.763,00	41	185,93	420,87	422,00	420,00	425,00	420,00	-0,47%	-56,57%	0,12%			0,00	476.387,07	1.261,79	81,54
CORFICOLCF	C	99.475,00	16	2.619,48	26.333,09	26.500,00	26.100,00	26.340,00	26.100,00	-1,51%	10,31%	2,19%			500,00	7.233.169,97	19.189,97	3.298,20
ECOPETROL	C	13.990.797,00	832	47.590,71	3.401,57	3.470,00	3.370,00	3.510,00	3.370,00	-2,88%	27,41%	10,77%			89,00	138.563.261,11	1.297,94	300,01
ELCONDOR	C	57.795,00	13	67,44	1.166,83	1.220,00	1.150,00	1.195,00	1.195,00	-2,05%	-2,05%	0,14%			51,00	686.367,15	1.672,84	164,41
ENKA	S	-	-	-	-	-	-	-	7,70	0,00%	-3,75%	0,03%			0,00	90.657,68	31,60	0,21
ETB	C	3.074.950,00	67	876,43	285,02	293,00	278,00	299,00	287,00	-2,05%	-28,25%	0,10%			0,00	1.019.008,83	535,36	18,03
EXITO	C	312.907,00	66	4.568,41	14.599,90	14.700,00	14.500,00	14.760,00	14.500,00	-1,36%	-9,94%	2,88%			243,20	6.490.262,58	14.339,05	685,17
FABRICATO	S	-	-	-	-	-	-	-	7,30	0,00%	-9,88%	0,04%			0,00	67.173,49	54,70	-2,31
GBB	C	3.129.008,00	87	6.423,67	2.052,94	2.075,00	2.025,00	2.070,00	2.055,00	-0,96%	1,73%	5,98%			115,00	18.867.318,77	1.262,38	162,31
GRUBOLIVAR	S	-	-	-	-	-	-	-	51.440,00	0,00%	-2,02%	0,18%	09-ABR-2019	15-ABR-2019	568,00	4.063.261,65	11.051,61	14.070,03
GRUPOARGOS	C	160.996,00	64	2.879,75	17.887,08	18.220,00	17.600,00	18.120,00	17.700,00	-2,85%	-7,81%	5,46%			310,00	14.579.804,98	24.080,47	1.056,94
GRUPOVAL	C	203.809,00	26	246,87	1.211,29	1.220,00	1.130,00	1.230,00	1.220,00	0,00%	5,17%	0,63%			48,00	27.218.410,80	777,18	111,86
GRUPOSURA	C	226.035,00	109	8.070,46	35.704,49	36.300,00	35.500,00	36.280,00	35.520,00	-2,15%	-2,90%	8,44%			518,00	20.491.138,04	38.963,45	1.389,91
ISA	C	251.391,00	121	4.106,60	16.335,50	16.740,00	16.200,00	16.600,00	16.300,00	-2,63%	24,62%	7,55%			542,00	18.055.149,67	9.442,70	1.098,38
MINEROS	C	122.196,00	21	260,75	2.133,83	2.130,00	2.100,00	2.140,00	2.130,00	0,00%	-11,25%	0,23%			156,00	557.394,17	2.762,69	322,22
NUTRESA	C	187.280,00	52	4.898,42	26.155,59	26.480,00	25.300,00	26.440,00	25.700,00	-2,95%	0,00%	6,30%	09-ABR-2019	15-ABR-2019	566,40	11.825.172,87	17.879,92	1.080,94
OCCIDENTE	C	765,00	1	29,45	38.500,00	38.500,00	38.500,00	38.500,00	38.500,00	0,00%	-1,28%	0,57%	25-ABR-2019	2-MAY-2019	1.680,00	6.002.140,34	25.168,26	2.385,33
PFAVAL	C	3.780.866,00	138	4.621,84	1.222,43	1.220,00	1.205,00	1.230,00	1.225,00	0,41%	6,06%	5,04%			48,00	27.218.410,80	777,18	111,86
PFAVH	C	623.006,00	141	1.001,21	1.607,06	1.590,00	1.580,00	1.630,00	1.620,00	1,89%	-45,64%	0,55%	20-MAY-2019	24-MAY-2019	98,60	551.622,83	3.113,31	-6,12
PFBFCOLM	C	681.183,00	490	27.525,07	40.407,74	40.900,00	39.940,00	41.140,00	39.940,00	-2,35%	34,12%	10,49%	25-JUN-2019	2-JUL-2019	1.020,00	37.844.501,25	23.067,03	2.635,07
PFCMARGOS	C	67.506,00	25	447,93	6.635,48	6.700,00	6.510,00	6.700,00	6.510,00	-2,84%	-21,57%	1,40%	09-ABR-2019	15-ABR-2019	228,00	10.367.955,47	5.854,42	38,81
PFICORFICOL	S	-	-	-	-	-	-	-	22.300,00	0,00%	10,83%	0,23%			824,55	7.233.169,97	19.189,97	3.298,20
PEDAVVINDA	C	54.241,00	77	2.015,40	37.156,47	37.400,00	37.000,00	37.500,00	37.100,00	-0,80%	23,01%	3,29%	28-MAR-2019	3-ABR-2019	800,00	4.006.558,26	21.991,86	2.559,58
PEGRUPOARG	C	55.570,00	29	833,69	15.002,57	15.260,00	14.720,00	15.260,00	14.900,00	-2,36%	-7,45%	3,21%			310,00	14.579.804,98	24.080,47	1.056,94
PEGRUPOSURA	C	62.418,00	46	2.127,57	34.085,91	34.920,00	33.920,00	34.920,00	33.920,00	-2,86%	-3,09%	3,76%			518,00	20.491.138,04	38.963,45	1.389,91
PVILLAS	S	-	-	-	-	-	-	-	4.000,00	0,00%	-37,40%	0,00%			324,00	1.144.991,31	6.481,59	658,12
PROMIGAS	C	23.871,00	12	127,97	5.360,96	5.380,00	5.360,00	5.360,00	5.360,00	-0,37%	-30,30%	0,92%	12-ABR-2019	22-ABR-2019	441,00	6.082.785,51	2.657,63	613,55
PROTECCION	S	-	-	-	-	-	-	-	105.000,00	0,00%	-4,55%	0,03%	04-ABR-2019	10-ABR-2019	7.242,00	2.667.781,83	57.360,87	10.804,90
TERPEL	C	30.000,00	5	3.000,07	10.002,29	10.480,00	10.000,00	10.040,00	10.000,00	-4,58%	-22,48%	0,44%			538,19	1.814.245,05	9.822,51	754,97
VALSIMESA	S	-	-	-	-	-	-	-	5.300,00	0,00%	45,60%	0,02%			307,40	196.745,49	6.978,59	443,92
VILLAS	S	-	-	-	-	-	-	-	5.100,00	0,00%	-16,39%	0,01%			324,00	1.144.991,31	6.481,59	658,12

Otras Especies (1)	Modalidad	Cantidad No. Acciones	Número de Oper.	Monto Millones	Pr. Promedio Pesos(2)	Pr. Inicial Pesos	Pr. Mínimo Pesos(3)	Pr. Máximo Pesos(3)	Pr. Último Pesos	Variac. Día (4)	Variac. Anual (5)	Fecha	ULTIMO MOVIMIENTO DE LA ESPECIE P. Medio	P. Cierre	P.P. Exd. (7)	Cap. Bursátil Millones (8)	Valor en Libros
ICOLCAP	C	108.000,00	3	1.553,27	14.382,13	14.600,00	14.368,50	14.396,00	14.368,50	-1,59%	6,40%	26-MAR-2019	14.669,40	14.600,00		143,69	15.000,00
ICOLCAP	C	3.120.385,00	28	49.860,73	15.979,03	16.258,00	15.921,50	16.135,00	15.924,00	-2,05%	7,38%	26-MAR-2019	16.252,70	16.258,00		477,72	17.160,00
PFBVACOL	S	4.321,00	1	1,17	270,00	270,00	0,00	0,00	270,00	0,00%	7,57%	06-FEB-2019	270,00	270,00	07-JUN-2019	4.023.755,34	290,54

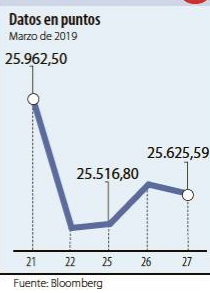
(1) La Canasta EQTY se recalcula trimestralmente evaluando la frecuencia y rotación de cada especie. (2) El precio medio es calculado al tomar el volumen total de todas las operaciones de contado realizadas en el día de negociación, dividido entre la cantidad total de acciones negociadas en el mismo día. (3) Los precios mayor y menor son calculados tomando solo las operaciones de contado del día de negociación que han cumplido con el criterio de marcación de precio definido en el artículo 3.3.5.3 de la Circular Única de la BVC. (4) La variación diaria

**ÍNDICE DE MILLONARIOS** (Datos del 27 de Marzo 2019)

	Patrimonio neto total	Último cambio(\$)	Cambio YTD(\$)
 JEFF BEZOS	147.00 MILLONES	774 MILLONES	22.4 BILL.
 WILLIAM HENRY GATES III	100.00 MILLONES	517 MILLONES	9.66 BILL.
 BERNARD ARNAULT	85.400 MILLONES	299 MILLONES	16.8 BILL.
 WARREN E. BUFFETT	82.600 MILLONES	469 MILLONES	1.24 BILL.
 AMANCIO ORTEGA GAONA	67.300 MILLONES	891 MILLONES	8.68 BILL.
 MARK ZUCKERBERG	66.000 MILLONES	525 MILLONES	14.0 BILL.
 LARRY PAGE	57.600 MILLONES	318 MILLONES	6.37 BILL.
 LAWRENCE JOSEPH ELLISON	57.100 MILLONES	515 MILLONES	7.81 BILL.
 CARLOS SLIM HELÚ	56.700 MILLONES	111 MILLONES	1.91 BILL.
 SERGEY BRIN	56.000 MILLONES	282 MILLONES	6.19 BILL.

Fuente: Bloomberg / Cifras en dólares

**DOW JONES**



Fuente: Bloomberg

**NASDAQ**



Fuente: Bloomberg

**STANDARD & POOR'S**



Fuente: Bloomberg

**IBEX**



Fuente: Bloomberg

**NIKKEI**



Fuente: Bloomberg

**BOVESPA**



Fuente: Bloomberg

**FONDOS DE INVERSIÓN COLECTIVA CATEGORIZADOS**

DATOS DEL 25 DE MARZO DE 2019

CATEGORIA DE FIC / ADMINISTRADOR	NOMBRE FIC	RENTABILIDAD EFECTIVA ANUAL		
		MENSUAL (%)	SEMESTRAL (%)	ANUAL (%)
<b>FONDOS RENTA FIJA NACIONAL LIQUEZ</b>				
ACCIONES Y VALORES	FIC ACCIVAL VISTA - ÚNICA	4,147	3,346	3,606
ALIANZA FIDUCIARIA	ABIERTO ALIANZA - TIPO A	3,233	2,506	2,755
FIDUCIARIA BANCOLOMBIA S.A.	FIDUCUENTA - ÚNICA	3,948	3,229	3,451
BBVA FIDUCIARIA	BBVA EFECTIVO - CLIENTE INVERSIONISTA	4,283	3,418	3,650
BTG PACTUAL	BTG PACTUAL - LIQUEZ - CLASE A	4,675	3,377	3,713
CREDICORP CAPITAL S.A.	FONVAL - ÚNICA	4,311	3,489	3,768
FIDUCIARIA BOGOTA S.A.	SUMAR - HASTA 97 SMMLV	3,109	2,217	2,507
FIDUCIARIA CORFICOLOMBIANA S.A.	FIC VALOR PLUS I - TP1	3,376	2,502	2,803
FIDUCIARIA DAVIVIENDA	FIC CONSOLIDAR - ÚNICA	4,054	3,142	3,464
FIDUCOLMENA	RENTAFACIL - PERSONA NATURAL Y PYME	3,390	2,950	3,347
FIDUOCCIDENTE S.A.	FIC OCCIRENTA - PYMES Y PERSONAS NATURAL	4,368	3,397	3,752
FIDUCOOMEVA	FIC ABIERTO AVANZAR VISTA - RETAIL	3,326	2,579	3,177
FIDUPOPULAR	RENTAR - RENTAR TP1	3,714	3,173	3,492
OLD MUTUAL SOCIEDAD FIDUC.S.A.	OLD MUTUAL EFECTIVO - TIPO D	3,815	3,214	3,699
VALORES BANCOLOMBIA S.A.	RENTE LIQUEZ - ÚNICA	3,988	3,192	3,471
<b>FONDOS RENTA FIJA NACIONAL ENTIDADES PÚBLICAS</b>				
FIDUCIARIA BANCOLOMBIA S.A.	FIDUCECEDENTES - ÚNICA	3,983	3,246	3,440
FIDUAGRARIA	FIC 600 - RETAIL	3,013	2,982	3,432
FIDUCIARIA BOGOTA S.A.	FIDUGOB - HASTA 10.834 SMMLV	4,397	3,540	3,803
FIDUCOLDEX	FIC FIDUCOLDEX - ÚNICA	4,969	3,538	3,765
FIDUCIARIA CORFICOLOMBIANA S.A.	CONFIANZA PLUS - ÚNICA	4,089	3,163	3,320
FIDUPOPULAR	FIDULIQUEZ - FIDULIQUEZ TP11	3,696	2,809	3,157
ITAU ASSET MANAGEMENT	ITAU MONEY MARKET - TIPO A	4,394	3,290	3,638
<b>FONDOS RENTA FIJA NACIONAL CORTO PLAZO</b>				
ADCAP SCB	INVERTIR AHORRO PLUS - CLIENTE NO INST	4,503	3,325	3,590
FIDUCIARIA BANCOLOMBIA S.A.	FIDURENTA - PARTICIPACION 30	5,768	4,304	4,602
BBVA FIDUCIARIA	BBVA FAM - CLIENTE INVERSIONISTA	5,547	3,573	3,896
BBVA FIDUCIARIA	BBVA PLAZO 30 - ÚNICA	6,544	4,154	4,479
CREDICORP CAPITAL S.A.	FONVAL DEUDA CORPORATIVA - ÚNICA	5,268	3,741	4,523
FIDUAGRARIA	CONFIRENTA - ÚNICA	4,747	3,349	3,547
FIDUOCCIDENTE S.A.	FIC OCCIBONOS - ÚNICA	5,727	3,783	4,121
FIDUPOPULAR	RENTAR 30 - ÚNICA	5,408	4,419	4,713
ITAU ASSET MANAGEMENT	ITAU CORTO PLAZO - TIPO A	5,807	3,811	4,172
<b>FONDOS RENTA FIJA NACIONAL MEDIANO PLAZO</b>				
ACCIONES Y VALORES	FIC ACCIVAL RENTA FIJA 180 - ÚNICA	7,319	-	-
ADCAP SCB	ADCAP MULTIPLAZOS - CLIENTE NO INST	4,778	3,417	4,156
ADCAP SCB	ADCAP RENTA FIJA COLOMBIA - CLIENTE NO INST	3,986	2,828	3,521
ALIANZA FIDUCIARIA	ALIANZA RENTA FIJA 90 - TIPO A1	4,601	3,751	3,917
BTG PACTUAL	DEUDA PRIVADA - CLASE A	7,717	4,741	5,256
FIDUAGRARIA	RENTAPAIS - ÚNICA	3,499	-	-
FIDUCIARIA BANCOLOMBIA S.A.	PLAN SEMILLA - ÚNICA	8,075	5,256	5,433
FIDUCIARIA CORFICOLOMBIANA S.A.	DEUDA CORPORATIVA - ÚNICA	6,613	3,943	-
FIDUCOLDEX	FIC FIDUCOLDEX 60 MODERADO - ÚNICA	8,251	5,106	5,126
FIDUCIARIA DAVIVIENDA	DAVIPLUS RENTA FIJA PESOS - ÚNICA	6,286	3,691	3,815
ITAU ASSET MANAGEMENT	ITAU MEDIANO PLAZO - ÚNICA	10,158	4,990	5,245
<b>FONDOS RENTA FIJA NACIONAL LARGO PLAZO</b>				
BTG PACTUAL S.A.	DEUDA PÚBLICA - CLASE A	13,027	7,747	5,634
FIDUCIARIA BANCOLOMBIA S.A.	RENTE FIJA PLAZO - ÚNICA	14,501	8,014	6,745
FIDUCIARIA BOGOTA S.A.	ÓPTIMO - ÚNICA	25,834	9,119	5,636
ITAU ASSET MANAGEMENT	ITAU LARGO PLAZO - ÚNICA	23,643	8,085	4,402
<b>FONDOS ACCIONARIO NACIONAL</b>				
ACCIONES Y VALORES	FIC ACCIVAL ACCIONES NACIÓN - ÚNICA	78,197	9,807	6,238
ALIANZA FIDUCIARIA	FONDO ACCIONES - TIPO A	102,399	14,328	11,216
BTG PACTUAL	ACCIONES COLOMBIA - CLASE A	71,549	17,078	12,442
CREDICORP CAPITAL S.A.	FONVAL ACCIONES DINAMICO - ÚNICA	93,688	17,848	12,406
CREDICORP CAPITAL S.A.	FONVAL ACCIONES VALOR - ÚNICA	40,880	-3,045	-6,652
FIDUBOGOTA	FIDUACCIÓN - ÚNICA	70,125	16,782	11,698
FIDUCIARIA BANCOLOMBIA S.A.	RENTE ACCIONES - ÚNICA	91,305	18,582	7,434
FIDUCIARIA CORFICOLOMBIANA S.A.	ACCIONES PLUS - ÚNICA	87,802	14,542	-
VALORES BANCOLOMBIA S.A.	RENTE VARIABLE COLOMBIA - ÚNICA	90,506	18,542	7,261
<b>FONDO DE RENTA FIJA INTERNACIONAL</b>				
ALIANZA FIDUCIARIA	ALIANZA RENTA FIJA MDOS EMERG - TIPO A	-	-	-
BTG PACTUAL	RENTE FIJA INTERNACIONAL - CLASE A	22,544	17,668	11,719
CREDICORP CAPITAL S.A.	FONVAL DEUDA CORPORATIVA LATAM - ÚNICA	24,722	12,455	3,716
CREDICORP CAPITAL S.A.	FONVAL GLOBAL RENTA FIJA - ÚNICA	19,756	6,208	3,130
<b>FONDO ACCIONARIO INTERNACIONAL</b>				
BTG PACTUAL	ACCIONES INTERNACIONALES - CLASE A	7,363	-2,687	10,962
CREDICORP CAPITAL S.A.	FONVAL ACCIONES RECURSOS NATURALES - ÚNICA	-23,680	-14,049	-15,405
CREDICORP CAPITAL S.A.	FONVAL GLOBAL ACCIONES - ÚNICA	-1,169	-6,051	2,282
VALORES BANCOLOMBIA S.A.	RENTE ALTA CONVINCION - ÚNICA	10,880	-4,081	1,375
FIDUCIARIA CORFICOLOMBIANA S.A.	ACCIONES GLOBALES - ÚNICA	4,808	-1,217	-
<b>FONDO DE ALTO RENDIMIENTO NACIONAL</b>				
CREDICORP CAPITAL S.A.	FONVAL RENTA FIJA ALTO RENDIMIENTO - ÚNICA	4,283	3,901	-
FIDUCIARIA CORFICOLOMBIANA S.A.	CAPITAL PLUS - ÚNICA	5,131	3,913	4,081
FIDUPOPULAR	RENTAR CAPITAL - ÚNICA	5,884	4,731	5,020
FIDUOCCIDENTE S.A.	FIC RENTA FIJA DINAMICA - ÚNICA	5,413	3,866	4,486
OLD MUTUAL SOCIEDAD FIDUC.S.A.	OLD MUTUAL MULTIPLEPLAZO - TIPO D	6,041	4,746	5,208
<b>FONDO BALANCEADO MENOR RIESGO LOCAL</b>				
FIDUCIARIA BOGOTA S.A.	ES+ - PRINCIPAL	25,142	6,013	5,816
FIDUCIARIA CORFICOL S.A. S.A.	ESTRATEGIA MODERADA - ÚNICA	15,573	6,068	-

NOTAS: - La información de cada categoría corresponde al Grupo de Participación Retail. - Las rentabilidades se encuentran expresadas en términos efectivos anuales y no son indicativas de futuros resultados. - El inversionista debe tener en cuenta otros factores tales como la política de inversión y el perfil de riesgo de cada Fondo de Inversión Colectiva. - La información contenida es solo una guía general y no debe ser usada como base para la toma de decisiones de inversión o desinversión. Fuente: www.sifcolombia.com

Yield (9)	QTOBIN (10)	RPG (11)	YTD (12)	COMP. COLCAP(13)	COMP. COLS(14)	Especies Ganasta EOTY(1)
5,68%	0,96	6,89	5,66%	0,00%	3,95%	BBVACOL
2,63%	1,68	14,73	27,70%	6,82%	0,00%	BCOLOMBIA
4,84%	1,30	9,83	19,86%	2,50%	0,00%	BOGOTA
4,16%	1,49	5,93	0,33%	0,24%	14,40%	BVC
3,79%	1,02	20,15	12,00%	2,27%	0,00%	CELSIA
2,92%	1,34	201,49	12,36%	3,10%	0,00%	CEMARGOS
0,00%	0,59	36,27	27,03%	0,63%	0,00%	CLH
0,00%	2,90	-4,11	11,62%	0,21%	13,21%	ENEC
0,00%	0,33	5,15	14,13%	0,11%	7,21%	CONCONCRET
1,92%	1,36	7,91	59,15%	2,09%	0,00%	CORFICOLCF
2,64%	2,60	11,23	27,41%	16,10%	0,00%	ECOPETROL
4,27%	0,71	7,27	8,64%	0,00%	8,73%	ELCONDOR
0,00%	0,24	36,67	10,00%	0,00%	1,68%	ENKA
0,00%	0,54	15,92	14,34%	0,09%	5,88%	ETB
1,68%	1,01	21,16	16,94%	2,75%	0,00%	EXITO
0,00%	0,13	-3,16	21,67%	0,00%	2,30%	FABRICATO
5,60%	1,63	12,66	16,10%	5,70%	0,00%	GEB
1,10%	0,47	3,66	0,86%	0,00%	10,70%	GRUBOLIVAR
1,75%	0,74	16,75	4,73%	5,20%	0,00%	GRUPOARGOS
3,93%	1,57	10,91	31,89%	0,60%	0,00%	GRUPOAVAL
1,46%	0,91	25,56	10,59%	8,04%	0,00%	GRUPOSURA
3,33%	1,73	14,84	16,60%	7,19%	0,00%	ISA
7,32%	0,77	6,59	4,16%	0,00%	15,29%	MINEROS
2,20%	1,44	23,78	9,36%	6,00%	0,00%	NUTRESA
4,26%	1,53	16,14	1,32%	0,00%	0,00%	OCCIDENTE
3,92%	1,58	10,95	22,62%	4,80%	0,00%	PFVAL
6,09%	0,52	-264,71	-2,41%	0,52%	0,00%	PFVAVH
2,55%	1,73	15,16	27,20%	13,94%	0,00%	PFBOLOM
3,50%	1,11	167,74	11,28%	1,33%	0,00%	PFCEMARGOS
3,70%	1,16	6,76	53,79%	0,00%	13,67%	PFORFICOL
2,16%	1,69	14,49	19,99%	3,13%	0,00%	PFDAVINDA
2,08%	0,62	14,10	2,76%	3,06%	0,00%	PFGRUPOARG
1,53%	0,87	24,40	9,14%	3,58%	0,00%	PFGRUPOSURA
8,10%	0,62	6,08	0,00%	0,00%	0,02%	PFVILLAS
8,23%	2,02	8,74	-0,37%	0,00%	0,00%	PROMIGAS
6,90%	1,83	9,72	0,00%	0,00%	1,86%	PROTECCION
5,38%	1,02	13,25	4,17%	0,00%	0,00%	TERPEL
5,80%	0,76	11,94	17,00%	0,00%	1,10%	VALSIMESA
6,35%	0,79	7,75	0,00%	0,00%	0,00%	VILLAS

Utilidad por Acción	YIELD (9)	QTOBIN (10)	RPG (11)	YTD (12)	Otras Especies
0,00	0,65%	0,96	0,00	18,34%	HCOLSEL
0,00	0,30%	0,93	0,00	19,37%	ICOLCAP
40,65	5,89%	0,93	6,64	-1,82%	PFBBVACOL

Variación porcentual del precio de cierre de hoy con el primer día hábil del año. (13) La participación porcentual de cada acción en el COLCAP se calcula teniendo en cuenta el último precio de cierre y la ponderación fija que se asigna trimestralmente. (14) La participación porcentual de cada acción en el COLSC se calcula teniendo en cuenta el último precio de cierre y la ponderación fija que se asigna trimestralmente. Fuente: BVC