

ACCIONES

La más tranzada
Millones de pesos
Marzo 26

ECOPETROL ▶ 32.632,47

Alzas
Precio de cierre
Marzo 26

ETB
\$293,00 **18,62%**

Bajas
Precio de cierre
Marzo 26

CONCRET
\$422,00 **-4,09%**

Fuente: BVC

BONOS DE DEUDA PÚBLICA

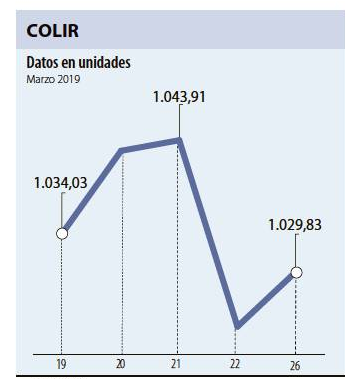
(CIFRAS EN PESOS)

| VCTO. | TASA FIJA | CIERRE* | UVR | CIERRE* |
|--------|-----------|---------|--------|---------|
| DIC-16 | | | MAY-17 | |
| MAR-17 | | | ABR-19 | |
| JUN-17 | | | MAR-21 | 1.900 |
| OCT-18 | | | FEB-23 | 2.530 |
| NOV-18 | | | MAY-25 | 2.745 |
| SEP-19 | | 4.331 | MAR-33 | 3.570 |
| JUL-20 | | 4.603 | ABR-35 | 3.627 |
| MAY-22 | | 5.280 | | |
| JUL-24 | | 5.729 | | |
| AGO-26 | | 6.126 | | |
| ABR-28 | | 6.370 | | |
| SEP-30 | | 6.585 | | |

ADR LATINOAMERICANOS

| NOMBRE | CIERRE (DLRS) |
|------------------|---------------|
| AMERICA-SPON ADR | 14,61 |
| AMERICAN RENAL A | 9,86 |
| BANCO CHILE-ADR | 29,01 |
| BANCO LATINOAM-E | 20,12 |
| BANCO MACRO-ADR | 45,97 |
| BANCO SANTAN-ADR | 4,6 |
| BANCOLOMBIA-ADR | 51,98 |
| BBVA BANCO F-ADR | 9,65 |
| BRADESCO-ADR | 10,77 |
| BRASKEM SA-ADR | 26,63 |
| BUENAVENTURA-ADR | 17,595 |
| CEMEX SAB-SP ADR | 4,71 |
| CEMIG SA-ADR | 3,68 |
| COCA-COLA F-ADR | 65,19 |
| COPA HOLDIN-CL A | 79,46 |
| COPEL-ADR PR B | 9,7 |
| CPFL ENERGIA-ADR | 15,94 |
| EMBOT ANDINA-ADR | 21,62 |
| EMBOT ANDINA-ADR | 19,82 |
| EMBRERA SA-ADR | 19,29 |
| FOMENTO ECON-ADR | 92,95 |
| GERDAU SA-ADR | 3,95 |
| GOL-ADR | 14,19 |
| GRUPO AEROP-ADR | 155,56 |
| GRUPO AEROP-ADR | 89,59 |
| READY CAPITAL CO | 15,53 |
| GRUPO TELECOM | 10,69 |
| INDUS BACHO-ADR | 46,86 |

Fuente: Bloomberg



OPCIONES Y FUTUROS BVC

| INSTRUMENTO | VOLUMEN (COP)* | No. CONTRATOS | PRECIO | OPEN INTEREST** |
|---------------------|----------------|---------------|----------|-----------------|
| CEMARGOS JUN 2019 | 2.340 | 292 | \$8.015 | 3.545 |
| EEB JUN 2019 | 2.112 | 1.017 | \$2.076 | 480 |
| PFCEMARGOS JUN 2019 | 1.290 | 190 | \$6.792 | 149 |
| ISA JUN 2019 | 399 | 24 | \$16.645 | 99 |
| CLH JUN 2019 | 71 | 15 | \$4.763 | 788 |
| TES24 JUN 2019 | 14.201 | 48 | 118% | 1.052 |
| TES32 JUN 2019 | 1.524 | 6 | 102% | 134 |
| USD ABR 2019 | 146.817 | 932 | \$3.151 | 4.115 |
| MINI USD ABR 2019 | 8.949 | 571 | \$3.134 | 714 |
| COLCAP JUN 2019 | 680 | 17 | \$1.600 | 144 |
| | 1 | 1 | \$20 | 5 |











* Los volúmenes informados corresponden al valor en millones de COP de las operaciones calzadas o registradas hasta las 03:45:00 p. m.
** El Open Interest corresponde al número de contratos de posición abierta al inicio de la jornada.

MOVIMIENTO ACCIONARIO MARZO 26 DE 2019

| Especies Canasta EQTY (1) | Modalidad | Cantidad No. Acciones | Número de Oper. | Monto Millones | Pr. Promedio Pesos(2) | Pr. Inicial Pesos | Pr. Mínimo Pesos(3) | Pr. Máximo Pesos(3) | Pr. Último Pesos | Variac. Día (4) | Variac. Anual (5) | Comp. EQTY (6) | PROX. P. EXD. (7) INICIA | TERMINA | Vr. Dividendo Anual Pesos | Cap. Bursátil Millones (8) | Valor en Libros | Utilidad por Acción |
|---------------------------|-----------|-----------------------|-----------------|----------------|-----------------------|-------------------|---------------------|---------------------|------------------|-----------------|-------------------|----------------|--------------------------|-------------|---------------------------|----------------------------|-----------------|---------------------|
| BBVACOL | S | 52.015,00 | 2 | 14,56 | 280,00 | 277,00 | 280,00 | 280,00 | 280,00 | 1,08% | 5,26% | 0,06% | 07-JUN-2019 | 13-JUN-2019 | 15,90 | 4.023.755,34 | 290,54 | 40,65 |
| BCOLOMBIA | C | 224.907,00 | 147 | 8.960,28 | 39.839,95 | 39.600,00 | 39.320,00 | 40.600,00 | 39.900,00 | 0,76% | 30,82% | 9,61% | 26-MAR-2019 | 1-ABR-2019 | 1.020,00 | 38.829.019,72 | 23.067,03 | 2.635,07 |
| BOGOTA | C | 1.403,00 | 2 | 95,07 | 67.763,44 | 67.880,00 | 67.800,00 | 67.800,00 | 67.800,00 | -0,12% | 0,15% | 2,61% | | | 3.240,00 | 22.460.821,63 | 51.626,59 | 6.806,25 |
| BVC | C | 22.538,00 | 7 | 270,16 | 11.986,98 | 11.880,00 | 11.900,00 | 12.020,00 | 12.020,00 | 1,18% | 4,88% | 0,25% | | | 500,00 | 727.371,90 | 8.070,97 | 2.028,37 |
| CELSIA | C | 48.553,00 | 22 | 221,60 | 4.564,07 | 4.535,00 | 4.500,00 | 4.590,00 | 4.580,00 | 0,99% | 3,15% | 2,38% | | | 170,00 | 4.900.474,30 | 4.371,61 | 222,38 |
| CEMARGOS | C | 1.239.996,00 | 267 | 9.866,98 | 7.957,27 | 7.900,00 | 7.940,00 | 8.000,00 | 7.940,00 | 0,51% | -17,98% | 3,24% | 09-ABR-2019 | 15-ABR-2019 | 228,00 | 10.545.903,74 | 5.854,42 | 38,81 |
| CLH | C | 807.704,00 | 58 | 3.790,29 | 4.692,67 | 4.730,00 | 4.650,00 | 4.785,00 | 4.750,00 | 0,42% | -44,77% | 0,65% | | | 0,00 | 2.746.822,12 | 7.925,18 | 129,59 |
| CNEC | C | 9.950,00 | 4 | 104,48 | 10.500,00 | 10.580,00 | 10.500,00 | 10.500,00 | 10.500,00 | -0,76% | 7,14% | 0,21% | | | 0,00 | 1.865.041,50 | 3.709,62 | -2.618,18 |
| CONCRET | C | 387.404,00 | 41 | 166,10 | 428,75 | 440,00 | 422,00 | 440,00 | 422,00 | -4,09% | -55,58% | 0,12% | | | 0,00 | 478.655,58 | 1.261,79 | 81,54 |
| CORFICOLCF | C | 37.751,00 | 41 | 997,25 | 26.416,39 | 26.460,00 | 26.020,00 | 26.600,00 | 26.500,00 | 0,15% | 13,15% | 2,18% | | | 500,00 | 7.338.588,13 | 19.189,97 | 3.298,20 |
| ECOPETROL | C | 9.346.452,00 | 428 | 32.632,47 | 3.491,43 | 3.430,00 | 3.450,00 | 3.525,00 | 3.470,00 | 1,17% | 25,05% | 10,86% | | | 89,00 | 142.674.930,57 | 1.297,94 | 300,01 |
| ELCONDOR | C | 200.000,00 | 2 | 243,00 | 1.215,00 | 1.200,00 | 1.210,00 | 1.220,00 | 1.220,00 | 1,67% | 8,44% | 0,14% | | | 51,00 | 700.726,30 | 1.672,84 | 164,41 |
| ENKA | S | - | - | - | - | - | - | - | 7,70 | 0,00% | -3,75% | 0,03% | | | 0,00 | 90.657,68 | 31,60 | 0,21 |
| ETB | C | 5.782.053,00 | 147 | 1.629,59 | 281,84 | 247,00 | 252,00 | 300,00 | 293,00 | 18,62% | -27,30% | 0,10% | | | 0,00 | 1.040.312,15 | 535,36 | 18,03 |
| EXITO | C | 224.483,00 | 43 | 3.300,20 | 14.701,33 | 14.720,00 | 14.660,00 | 14.740,00 | 14.700,00 | -0,14% | -7,08% | 2,86% | | | 243,20 | 6.579.783,45 | 14.339,05 | 685,17 |
| FABRICATO | S | 92.800,00 | 1 | 0,69 | 7,40 | 7,30 | - | - | 7,30 | 0,00% | -9,88% | 0,04% | | | 0,00 | 67.173,49 | 54,70 | -2,31 |
| GEB | C | 2.941.222,00 | 95 | 6.082,58 | 2.068,05 | 2.075,00 | 2.055,00 | 2.085,00 | 2.075,00 | 0,00% | 2,47% | 5,91% | | | 115,00 | 19.050.942,31 | 1.262,38 | 162,31 |
| GRUBOLIVAR | S | 2.261,00 | 3 | 116,31 | 51.440,00 | 51.440,00 | 51.440,00 | 51.440,00 | 51.440,00 | 0,00% | -2,02% | 0,17% | 09-ABR-2019 | 15-ABR-2019 | 568,00 | 4.063.261,65 | 110.051,61 | 14.070,03 |
| GRUPOARGOS | C | 137.142,00 | 62 | 2.512,73 | 18.322,08 | 18.300,00 | 18.220,00 | 18.400,00 | 18.220,00 | -0,44% | -5,89% | 5,50% | | | 310,00 | 14.991.670,77 | 24.080,47 | 1.056,94 |
| GRUPOVAL | C | 18.442,00 | 4 | 22,50 | 1.220,00 | 1.225,00 | 1.220,00 | 1.220,00 | 1.220,00 | -0,41% | 1,24% | 0,61% | | | 48,00 | 27.182.840,93 | 777,18 | 111,86 |
| GRUPOSURA | C | 181.176,00 | 141 | 6.604,27 | 36.452,25 | 36.500,00 | 36.300,00 | 36.820,00 | 36.300,00 | -0,55% | -1,94% | 8,45% | | | 518,00 | 20.969.927,39 | 38.963,45 | 1.389,91 |
| ISA | C | 457.737,00 | 187 | 7.502,31 | 16.390,01 | 16.080,00 | 16.000,00 | 16.740,00 | 16.740,00 | 4,10% | 27,98% | 7,59% | | | 542,00 | 18.542.527,95 | 9.442,70 | 1.098,38 |
| MINEROS | C | 86.614,00 | 10 | 183,24 | 2.115,56 | 2.120,00 | 2.080,00 | 2.130,00 | 2.130,00 | 0,47% | -9,75% | 0,23% | | | 156,00 | 557.394,17 | 2.762,69 | 323,22 |
| NUTRESA | C | 55.458,00 | 48 | 1.462,98 | 26.379,92 | 26.500,00 | 26.040,00 | 26.600,00 | 26.480,00 | -0,08% | 2,95% | 6,36% | | | 566,40 | 12.184.069,17 | 17.879,92 | 1.080,94 |
| OCIDENTE | C | - | - | - | - | - | - | - | 38.500,00 | 0,00% | 0,00% | 0,56% | 26-MAR-2019 | 1-ABR-2019 | 1.680,00 | 6.002.140,34 | 25.168,22 | 2.385,33 |
| PFVAL | C | 2.406.729,00 | 131 | 2.914,88 | 1.211,14 | 1.215,00 | 1.200,00 | 1.230,00 | 1.220,00 | 0,41% | 4,72% | 4,92% | | | 48,00 | 27.182.840,93 | 777,18 | 111,86 |
| PFVAV | C | 822.564,00 | 152 | 1.299,46 | 1.579,77 | 1.600,00 | 1.540,00 | 1.600,00 | 1.590,00 | -0,63% | -47,87% | 0,53% | 20-MAY-2019 | 24-MAY-2019 | 98,60 | 541.407,59 | 3.113,31 | -6,12 |
| PFCOLOM | C | 544.082,00 | 266 | 22.326,52 | 41.035,22 | 40.600,00 | 40.420,00 | 41.500,00 | 40.900,00 | 0,74% | 34,54% | 10,52% | 26-MAR-2019 | 1-ABR-2019 | 1.020,00 | 38.829.019,72 | 23.067,03 | 2.635,07 |
| PFCEMARGOS | C | 131.064,00 | 14 | 874,12 | 6.669,41 | 6.660,00 | 6.660,00 | 6.890,00 | 6.700,00 | 0,60% | -18,29% | 1,41% | 09-ABR-2019 | 15-ABR-2019 | 228,00 | 10.545.903,74 | 5.854,42 | 38,81 |
| PFCEMARGOS | S | 24.367,00 | 7 | 540,85 | 22.196,14 | 22.100,00 | 22.100,00 | 22.300,00 | 22.300,00 | 0,90% | 10,83% | 0,22% | | | 824,55 | 7.338.588,13 | 19.189,97 | 3.298,20 |
| PEDAVVINDA | C | 24.257,00 | 38 | 912,28 | 37.608,96 | 37.000,00 | 37.320,00 | 37.740,00 | 37.400,00 | 1,08% | 24,92% | 3,25% | 28-MAR-2019 | 3-ABR-2019 | 800,00 | 4.038.956,30 | 21.991,86 | 2.559,58 |
| PFGROUPARG | C | 37.981,00 | 13 | 580,96 | 15.295,95 | 15.440,00 | 15.260,00 | 15.380,00 | 15.260,00 | -1,17% | -6,15% | 3,22% | | | 310,00 | 14.991.670,77 | 24.080,47 | 1.056,94 |
| PFGROUPSURA | C | 40.653,00 | 46 | 1.431,18 | 35.204,82 | 35.000,00 | 34.920,00 | 35.500,00 | 34.920,00 | -0,23% | 0,06% | 3,79% | | | 518,00 | 20.969.927,39 | 38.963,45 | 1.389,91 |
| PFVILLAS | S | - | - | - | - | - | - | - | 4.000,00 | 0,00% | -37,40% | 0,00% | | | 324,00 | 1.144.991,31 | 6.481,59 | 658,12 |
| PROMIGAS | C | 20.000,00 | 1 | 107,60 | 5.380,00 | 5.390,00 | 5.380,00 | 5.380,00 | 5.380,00 | -0,19% | -30,04% | 0,91% | 12-ABR-2019 | 22-ABR-2019 | 441,00 | 6.105.482,47 | 2.657,63 | 613,55 |
| PROTECCION | S | - | - | - | - | - | - | - | 105.000,00 | 0,00% | -4,55% | 0,03% | 04-ABR-2019 | 10-ABR-2019 | 7.242,00 | 2.667.781,83 | 57.360,87 | 10.804,90 |
| TERPEL | C | 3.900,00 | 4 | 39,33 | 10.085,13 | 10.500,00 | 9.700,00 | 10.480,00 | 10.480,00 | -0,19% | -18,76% | 0,45% | 26-MAR-2019 | 29-MAR-2019 | 538,19 | 1.901.328,81 | 9.822,51 | 754,97 |
| VALSIMESA | S | - | - | - | - | - | - | - | 5.300,00 | 0,00% | 45,60% | 0,02% | | | 307,40 | 196.745,49 | 6.978,59 | 443,92 |
| VILLAS | S | 1,00 | 1 | 0,00 | 4.100,00 | 5.100,00 | - | - | 5.100,00 | 0,00% | -16,39% | 0,01% | | | 324,00 | 1.144.991,31 | 6.481,59 | 658,12 |

| Otras Especies (1) | Modalidad | Cantidad No. Acciones | Número de Oper. | Monto Millones | Pr. Promedio Pesos(2) | Pr. Inicial Pesos | Pr. Mínimo Pesos(3) | Pr. Máximo Pesos(3) | Pr. Último Pesos | Variac. Día (4) | Variac. Anual (5) | Fecha | ULTIMO MOVIMIENTO DE LA ESPECIE P. Medio | P. Cierre | P.P. Exd. (7) | Cap. Bursátil Millones (8) | Valor en Libros |
|--------------------|-----------|-----------------------|-----------------|----------------|-----------------------|-------------------|---------------------|---------------------|------------------|-----------------|-------------------|-------------|--|-----------|---------------|----------------------------|-----------------|
| HCOLSEL | C | 450.000,00 | 2 | 6.601,23 | 14.669,40 | 14.460,00 | 14.600,00 | 14.674,00 | 14.600,00 | 0,97% | 8,11% | 22-MAR-2019 | 14.460,00 | 14.460,00 | | 146,00 | 15.000,00 |
| COLCAP | C | 5.296,00 | 8 | 86,07 | 16.252,70 | 16.107,50 | 16.225,00 | 16.313,00 | 16.258,00 | 0,93% | 9,16% | 22-MAR-2019 | 16.128,61 | | | | |

ÍNDICE DE MILLONARIOS (Datos del 26 de Marzo 2019)

| | Patrimonio neto total | Último cambio(\$) | Cambio YTD(\$) |
|---|-----------------------|-------------------|----------------|
|  | 147.00 MILLONES | 748 MILLONES | 21.6 BILL. |
|  | 99.600 MILLONES | 29.0 MILLONES | 9.14 BILL. |
|  | 85.100 MILLONES | 835 MILLONES | 16.5 BILL. |
|  | 82.100 MILLONES | 522 MILLONES | 1.70 BILL. |
|  | 66.400 MILLONES | 644 MILLONES | 7.79 BILL. |
|  | 65.500 MILLONES | 737 MILLONES | 13.4 BILL. |
|  | 57.900 MILLONES | 455 MILLONES | 6.69 BILL. |
|  | 56.600 MILLONES | 64.4 MILLONES | 7.30 BILL. |
|  | 56.600 MILLONES | 190 MILLONES | 1.80 BILL. |
|  | 56.300 MILLONES | 439 MILLONES | 6.47 BILL. |

Fuente: Bloomberg / Cifras en dólares

| Yield (9) | QTOBIN (10) | RPG (11) | YTD (12) | COMP. COLCAP(13) | COMP. COLSC(14) | Especies Canasta EOTY(1) |
|-----------|-------------|----------|----------|------------------|-----------------|--------------------------|
| 5,68% | 0,96 | 6,89 | 5,66% | 0,00% | 3,95% | BBVACOL |
| 2,56% | 1,73 | 15,14 | 31,25% | 6,86% | 0,00% | BCOLOMBIA |
| 4,78% | 1,31 | 9,96 | 21,51% | 2,48% | 0,00% | BOGOTA |
| 4,16% | 1,49 | 5,93 | 0,33% | 0,24% | 14,40% | BVC |
| 3,71% | 1,05 | 20,60 | 14,50% | 2,27% | 0,00% | CELSIA |
| 2,87% | 1,36 | 204,59 | 14,08% | 3,08% | 0,00% | CEMARGOS |
| 0,00% | 0,60 | 36,65 | 28,38% | 0,62% | 0,00% | CLH |
| 0,00% | 2,83 | -4,01 | 8,92% | 0,20% | 12,88% | CNEC |
| 0,00% | 0,33 | 5,18 | 14,67% | 0,11% | 7,24% | CONCRET |
| 1,89% | 1,38 | 8,03 | 61,59% | 2,07% | 0,00% | CORFICOLCF |
| 2,56% | 2,67 | 11,57 | 31,19% | 16,22% | 0,00% | ECOPETROL |
| 4,18% | 0,73 | 7,42 | 10,91% | 0,00% | 8,91% | ELCONDOR |
| 0,00% | 0,24 | 36,67 | 10,00% | 0,00% | 1,68% | ENKA |
| 0,00% | 0,55 | 16,25 | 16,73% | 0,09% | 6,01% | ETB |
| 1,65% | 1,03 | 21,45 | 18,55% | 2,72% | 0,00% | EXITO |
| 0,00% | 0,13 | -3,16 | 21,67% | 0,00% | 2,30% | FABRICATO |
| 5,54% | 1,64 | 12,78 | 17,23% | 5,63% | 0,00% | GEB |
| 1,10% | 0,47 | 3,66 | 0,86% | 0,00% | 10,70% | GRUBOLIVAR |
| 1,70% | 0,76 | 17,24 | 7,81% | 5,24% | 0,00% | GRUPOARGOS |
| 3,93% | 1,57 | 10,91 | 31,89% | 0,58% | 0,00% | GRUPOAVAL |
| 1,43% | 0,93 | 26,12 | 13,01% | 8,04% | 0,00% | GRUPOSURA |
| 3,24% | 1,77 | 15,24 | 19,74% | 7,22% | 0,00% | ISA |
| 7,32% | 0,77 | 6,59 | 4,16% | 0,00% | 15,29% | MINEROS |
| 2,14% | 1,48 | 24,50 | 12,68% | 6,05% | 0,00% | NUTRESA |
| 4,36% | 1,53 | 16,14 | 1,32% | 0,00% | 0,00% | OCIDENTE |
| 3,93% | 1,57 | 10,91 | 22,12% | 4,68% | 0,00% | PFIVAL |
| 6,20% | 0,51 | -259,80 | -4,22% | 0,50% | 0,00% | PFVAV |
| 2,49% | 1,77 | 15,52 | 30,25% | 13,97% | 0,00% | PFCOLOM |
| 3,40% | 1,14 | 172,64 | 14,53% | 1,34% | 0,00% | PFCEMARGOS |
| 3,70% | 1,16 | 6,76 | 53,79% | 0,00% | 13,67% | PFCORFICOL |
| 2,14% | 1,70 | 14,61 | 20,96% | 3,09% | 0,00% | PFDVAVINDA |
| 2,03% | 0,63 | 14,44 | 5,24% | 3,06% | 0,00% | PFGRUPOARG |
| 1,48% | 0,90 | 25,12 | 12,36% | 3,61% | 0,00% | PFGRUPOSURA |
| 8,10% | 0,62 | 6,08 | 0,00% | 0,00% | 0,02% | PFVILLAS |
| 8,20% | 2,02 | 8,77 | 0,00% | 0,00% | 0,00% | PROMIGAS |
| 6,90% | 1,83 | 9,72 | 0,00% | 0,00% | 1,86% | PROTECCION |
| 5,14% | 1,07 | 13,88 | 9,17% | 0,00% | 0,00% | TERPEL |
| 5,80% | 0,76 | 11,94 | 17,00% | 0,00% | 1,10% | VALSIMESA |
| 6,35% | 0,79 | 7,75 | 0,00% | 0,00% | 0,00% | VILLAS |

| Utilidad por Acción | YIELD (9) | QTOBIN (10) | RPG (11) | YTD (12) | Otras Especies |
|---------------------|-----------|-------------|----------|----------|----------------|
| 0,00 | 0,64% | 0,97 | 0,00 | 20,24% | HCOLSEL |
| 0,00 | 0,29% | 0,95 | 0,00 | 21,88% | ICOLCAP |
| -0,48 | 0,00% | 0,61 | -27,50 | 0,00% | PAZRIO |

Variación porcentual del precio de cierre de hoy con el primer día hábil del año. (13) La participación porcentual de cada acción en el COLCAP se calcula teniendo en cuenta el último precio de cierre y la ponderación fija que se asigna trimestralmente. (14) La participación porcentual de cada acción en el COLSC se calcula teniendo en cuenta el último precio de cierre y la ponderación fija que se asigna trimestralmente.

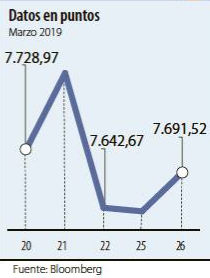
C. Continuo S. Subasta

Fuente: BVC

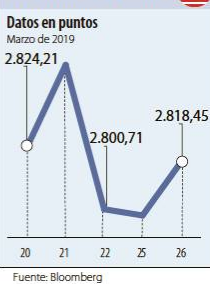
DOW JONES



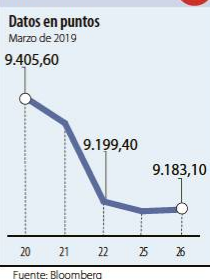
NASDAQ



STANDARD & POOR'S



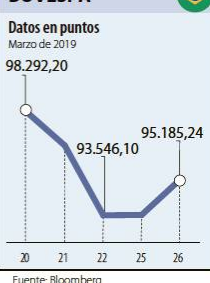
IBEX



NIKKEI



BOVESPA



FONDOS DE INVERSIÓN COLECTIVA CATEGORIZADOS

DATOS DEL 21 DE MARZO DE 2019

| CATEGORIA DE FIC / ADMINISTRADOR | NOMBRE FIC | RENTABILIDAD EFECTIVA ANUAL | | |
|--|---|-----------------------------|---------------|-----------|
| | | SEMESTRAL (%) | SEMESTRAL (%) | ANUAL (%) |
| FONDOS RENTA FIJA NACIONAL LIQUIDEZ | | | | |
| ACCIONES Y VALORES | FIC ACCIVAL VISTA - ÚNICA | 4,086 | 3,313 | 3,601 |
| FIDUCIARIA BANCOLOMBIA S.A. | FIDUCIARIA - ÚNICA | 3,967 | 3,195 | 3,455 |
| BBVA FIDUCIARIA | BBVA EFECTIVO - CLIENTE INVERSIONISTA | 4,260 | 3,391 | 3,650 |
| BTG PACTUAL | BTG PACTUAL - LIQUIDEZ - CLASE A | 4,559 | 3,365 | 3,714 |
| FIDUCIARIA BOGOTA S.A. | SUMAR - HASTA 97 SMMLV | 3,075 | 2,185 | 2,506 |
| FIDUCIARIA CORFICOLOMBIANA S.A. | FIC VALOR PLUS I - TP1 | 3,428 | 2,490 | 2,815 |
| FIDUCIARIA DAVIVIENDA | FIC CONSOLIDAR - ÚNICA | 3,996 | 3,140 | 3,468 |
| FIDUCOLMENA | RENTAFACIL - PERSONA NATURAL Y PYME | 3,462 | 2,943 | 3,371 |
| FIDUCOOMEVA | FIC ABIERTO AVANZAR VISTA - RETAIL | 3,305 | 2,587 | 3,185 |
| FIDUPOPULAR | RENTAR - RENTAR TP1 | 3,833 | 3,181 | 3,511 |
| OLD MUTUAL SOCIEDAD FIDUC S.A. | OLD MUTUAL EFECTIVO - TIPO D | 3,970 | 3,207 | 3,713 |
| VALORES BANCOLOMBIA S.A. | RENTA LIQUIDEZ - ÚNICA | 4,051 | 3,170 | 3,479 |
| FONDOS RENTA FIJA NACIONAL ENTIDADES PÚBLICAS | | | | |
| CREDICORP CAPITAL FIDUCIARIA S.A. | FIDUCREDICORP VISTA - ÚNICA | 4,294 | 3,447 | 3,684 |
| FIDUCIARIA BANCOLOMBIA S.A. | FIDUEXCEDENTES - ÚNICA | 4,016 | 3,212 | 3,445 |
| FIDUAGRARIA | FIC 600 - RETAIL | 3,030 | 2,997 | 3,444 |
| FIDUCIARIA BOGOTA S.A. | FIDUGOB - HASTA 10.834 SMMLV | 4,379 | 3,516 | 3,805 |
| FIDUCOLDEX | FIC FIDUCOLDEX - ÚNICA | 4,918 | 3,526 | 3,778 |
| FIDUCIARIA CORFICOLOMBIANA S.A. | CONFIANZA PLUS - ÚNICA | 4,149 | 3,154 | 3,328 |
| FIDUPOPULAR | FIDULIQUIDEZ - FIDULIQUIDEZ TP11 | 3,794 | 2,833 | 3,180 |
| ITAU ASSET MANAGEMENT | ITAU MONEY MARKET - TIPO A | 4,532 | 3,292 | 3,652 |
| FONDOS RENTA FIJA NACIONAL CORTO PLAZO | | | | |
| FIDUCIARIA BANCOLOMBIA S.A. | FIDURENTA - PARTICIPACION 30 | 6,038 | 4,325 | 4,608 |
| BBVA FIDUCIARIA | BBVA FAM - CLIENTE INVERSIONISTA | 5,401 | 3,528 | 3,882 |
| BBVA FIDUCIARIA | BBVA PLAZO 30 - ÚNICA | 6,053 | 4,039 | 4,437 |
| FIDUAGRARIA | CONFIRENTA - ÚNICA | 4,898 | 3,338 | 3,543 |
| FIDUPOPULAR | RENTAR 30 - ÚNICA | 5,588 | 4,477 | 4,728 |
| ITAU ASSET MANAGEMENT | ITAU CORTO PLAZO - TIPO A | 6,021 | 3,842 | 4,191 |
| FONDOS RENTA FIJA NACIONAL MEDIANO PLAZO | | | | |
| ACCIONES Y VALORES | FIC ACCIVAL RENTA FIJA 180 - ÚNICA | 7,005 | - | - |
| BTG PACTUAL | DEUDA PRIVADA - CLASE A | 7,658 | 4,730 | 5,268 |
| FIDUAGRARIA | RENTAPAIS - ÚNICA | 3,710 | - | - |
| FIDUCIARIA BANCOLOMBIA S.A. | PLAN SEMILLA - ÚNICA | 8,463 | 5,271 | 5,421 |
| FIDUCIARIA CORFICOLOMBIANA S.A. | DEUDA CORPORATIVA - ÚNICA | 6,857 | 3,979 | - |
| FIDUCOLDEX | FIC FIDUCOLDEX 60 MODERADO - ÚNICA | 8,210 | 5,073 | 5,150 |
| FIDUCIARIA DAVIVIENDA | DAVIPLUS RENTA FIJA PESOS - ÚNICA | 6,079 | 3,670 | 3,781 |
| ITAU ASSET MANAGEMENT | ITAU MEDIANO PLAZO - ÚNICA | 10,473 | 4,982 | 5,178 |
| FONDOS RENTA FIJA NACIONAL LARGO PLAZO | | | | |
| BTG PACTUAL S.A. | DEUDA PÚBLICA - CLASE A | 16,228 | 7,782 | 5,555 |
| FIDUCIARIA BANCOLOMBIA S.A. | RENTA FIJA PLAZO - ÚNICA | 15,582 | 8,022 | 6,712 |
| FIDUCIARIA BOGOTA S.A. | ÓPTIMO - ÚNICA | 22,172 | 8,322 | 5,203 |
| ITAU ASSET MANAGEMENT | ITAU LARGO PLAZO - ÚNICA | 24,561 | 7,516 | 4,223 |
| FONDOS ACCIONARIO NACIONAL | | | | |
| ACCIONES Y VALORES | FIC ACCIVAL ACCIONES NACIÓN - ÚNICA | 200,461 | 15,064 | 6,620 |
| BTG PACTUAL | ACCIONES COLOMBIA - CLASE A | 199,655 | 24,382 | 12,522 |
| FIDUBOGOTA | FIDUACCIÓN - ÚNICA | 196,533 | 23,176 | 11,596 |
| FIDUCIARIA BANCOLOMBIA S.A. | RENTA ACCIONES - ÚNICA | 224,316 | 25,214 | 8,232 |
| FIDUCIARIA CORFICOLOMBIANA S.A. | ACCIONES PLUS - ÚNICA | 227,223 | 20,811 | - |
| VALORES BANCOLOMBIA S.A. | RENTA VARIABLE COLOMBIA - ÚNICA | 223,518 | 25,190 | 8,098 |
| FONDO DE RENTA FIJA INTERNACIONAL | | | | |
| BTG PACTUAL | RENTA FIJA INTERNACIONAL - CLASE A | 4,320 | 14,668 | 10,298 |
| FONDO ACCIONARIO INTERNACIONAL | | | | |
| BTG PACTUAL | ACCIONES INTERNACIONALES - CLASE A | 10,286 | -3,742 | 7,428 |
| VALORES BANCOLOMBIA S.A. | RENTA ALTA CONVICCIÓN - ÚNICA | 49,264 | -2,093 | -0,633 |
| FIDUCIARIA CORFICOLOMBIANA S.A. | ACCIONES GLOBALES - ÚNICA | 16,323 | -0,762 | - |
| FONDO DE ALTO RENDIMIENTO NACIONAL | | | | |
| FIDUCIARIA CORFICOLOMBIANA S.A. | CAPITAL PLUS - ÚNICA | 5,146 | 3,868 | 4,086 |
| FIDUPOPULAR | RENTAR CAPITAL - ÚNICA | 5,994 | 4,721 | 5,016 |
| OLD MUTUAL SOCIEDAD FIDUC S.A. | OLD MUTUAL MULTIPLAZO - TIPO D | 6,454 | 4,744 | 5,185 |
| FONDO BALANCEADO MENOR RIESGO LOCAL | | | | |
| FIDUCIARIA BOGOTA S.A. | ES+ - PRINCIPAL | 29,875 | 6,216 | 5,394 |
| FIDUCIARIA CORFICOL S.A. S.A. | ESTRATEGIA MODERADA - ÚNICA | 26,665 | 6,970 | - |
| FONDO BALANCEADO MODERADO LOCAL | | | | |
| ACCIONES Y VALORES | FIC ACCIVAL BALANCEADO - ÚNICA | 27,135 | 7,511 | 0,782 |
| FIDUCIARIA BANCOLOMBIA S.A. | RENTA BALANCEADO - ÚNICA | 62,082 | 10,371 | 5,328 |
| FONDO BALANCEADO MODERADO GLOBAL | | | | |
| FIDUCIARIA BOGOTA S.A. | CUBRIR BALANCEADO INTERNACIONAL - DE 4 A 80 SMMLV | 23,326 | 5,577 | 5,405 |
| FONDO BALANCEADO MAYOR RIESGO LOCAL | | | | |
| FIDUCIARIA DAVIVIENDA | FIC SEGURIDAD - ÚNICA | 167,193 | 14,811 | 6,803 |
| FONDO BALANCEADO MAYOR RIESGO GLOBAL | | | | |
| BBVA FIDUCIARIA S.A. | BBVA ESTRATEGIA BALANCEADO GLOBAL - ÚNICA | 105,801 | 6,459 | 5,337 |
| FONDO INMOBILIARIO DE RENTA NACIONAL | | | | |
| BTG PACTUAL S.A. | INMOBILIARIO - INVERSIONISTAS COMUNES | 1,467 | 6,695 | 7,331 |
| OLD MUTUAL SOCIEDAD FIDUC S.A. | OLD MUTUAL COMPRAR PARA ARRENDAR - TIPO C | 8,153 | 6,163 | 6,848 |
| FONDO DE ACTIVO DE CRÉDITO | | | | |
| BTG PACTUAL S.A. | CREDIVALORES I - CLASE A | 9,039 | 8,953 | 9,125 |
| BTG PACTUAL S.A. | CRÉDITO - CLASE 12 | 6,715 | 6,954 | 6,735 |
| BTG PACTUAL S.A. | CREDIVALORES I - CLASE A | 9,039 | 8,953 | 9,125 |
| BTG PACTUAL S.A. | CREDIVALORES II - CLASE A | 8,650 | 8,564 | 8,631 |
| BTG PACTUAL S.A. | DIVERSIFICADO II - CLASE A | 10,111 | 10,836 | 10,939 |
| BTG PACTUAL S.A. | OBLIGACIONES DIVERSIFICADO I - CLASE A | 8,101 | 7,637 | 7,714 |

NOTAS: - La información de cada categoría corresponde al Grupo de Participación Retail. - Las rentabilidades se encuentran expresadas en términos efectivos anuales y no son indicativas de futuros resultados. - El inversionista debe tener en cuenta otros factores tales como la política de inversión y el perfil de riesgo de cada Fondo de Inversión Colectiva. - La información contenida es solo una guía general y no debe ser usada como base para la toma de decisiones de inversión o desinversión.

Fuente: www.sifcolombia.com