

### ACCIONES

La más tranzada  
Millones de pesos  
Marzo 21

**GRUPOSURA** ▶ 18.850,88

Alzas  
Precio de cierre  
Marzo 21

**ETB**  
\$226,00 **4,15%**

Bajas  
Precio de cierre  
Marzo 21

**TERPEL**  
\$10.000,00 **-4,76%**

Fuente: BVC

### BONOS DE DEUDA PÚBLICA

(CIFRAS EN PESOS)

TASA FIJA		UVR	
VCTO.	CIERRE*	VCTO.	CIERRE*
SEP-19	4.285	MAY-17	
JUL-20	4.610	ABR-19	
MAY-22	5.235	MAR-21	1.829
JUL-24	5.670	FEB-23	2.505
AGO-26	6.040	MAY-25	2.734
ABR-28	6.290	MAR-33	3.585
SEP-30	6.500	ABR-35	3.625

Fuente: ICAP SECURITIES COLOMBIA. Estos reportes pertenecen a comportamientos mensuales y no diarios. Casillas \* cierre en blanco: Valores no operados en el día.

### OPCIONES Y FUTUROS BVC

INSTRUMENTO	VOLUMEN (COP)*	No. CONTRATOS	PRECIO	OPEN INTEREST**
PFGRUPOARG MAR 2019	6.167	400	\$15.419	509
EEB MAR 2019	3.912	1.820	\$2.150	240
GRUPOSURA JUN 2019	3.723	100	\$37.228	574
PFBCECOL MAR 2019	1.413	34	\$41.555	56
ECOPETROL MAR 2019	1.366	401	\$3.408	320
CEMARGOS JUN 2019	738	90	\$8.205	2.771
PFAVAL JUN 2019	653	533	\$1.225	2.783
GRUPOARGOS JUN 2019	283	15	\$18.899	303
EXITO JUN 2019	210	14	\$14.978	966
CNEC MAR 2019	209	20	\$10.466	20
CLH MAR 2019	178	37	\$4.807	20
PFAVH JUN 2019	106	65	\$1.630	6.166
TES24 JUN 2019	28.423	96	118%	1.096
TES32 JUN 2019	10.628	42	101%	174
TES26 JUN 2019	4.841	18	108%	256
USD ABR 2019	195.517	1.267	\$3.086	4.110
MINI USD ABR 2019	1.095	71	\$3.085	301
COLCAP JUN 2019	1.256	31	\$1.620	135

\* Los volúmenes informados corresponden al valor en millones de COP de las operaciones calzadas o registradas hasta las 03:44:00 p. m.  
\*\* El Open Interest corresponde al número de contratos de posición abierta al inicio de la jornada.

### ADR LATINOAMERICANOS

NOMBRE	CIERRE (DLRS)
AMERICA-SPON ADR	15,25
AMERICAN RENAL A	9,73
BANCO CHILE-ADR	29,75
BANCO LATINOAM-E	19,56
BANCO MACRO -ADR	50,99
BANCO SANTAN-ADR	4,88
BANCOLOMBIA-ADR	54,58
BBVA BANCO F-ADR	10,495
BRADESCO-ADR	11,22
BRASKEM SA-ADR	27,59
BUENAVENTURA-ADR	17,29
CEMEX SAB-SP ADR	4,91
CEMIG SA-ADR	3,755
COCA-COLA F-ADR	65,01
COPA HOLDING-CL A	82,6
COPEL-ADR PR B	9,965
CPL ENERGIA-ADR	15,84
EMBOT ANDINA-ADR	22,12
EMBOT ANDINA-ADR	20,15
EMBRAER SA-ADR	20,21
FOMENTO ECON-ADR	92,47
GERDAU SA-ADR	4,16
GOL-ADR	15,41
GRUPO AEROPOR-ADR	162,11
GRUPO AEROPOR-ADR	90,45
READY TELEVIS-ADR	14,83
GRUPO CALTECH-ADR	11,05
INDUS BACHCO-ADR	47,98











Fuente: Bloomberg

## MOVIMIENTO ACCIONARIO MARZO 21 DE 2019

Especies Canasta EQTY (1)	Modalidad	Cantidad No. Acciones	Número de Oper.	Monto Millones	Pr. Promedio Pesos(2)	Pr. Inicial Pesos	Pr. Mínimo Pesos(3)	Pr. Máximo Pesos(3)	Pr. Último Pesos	Variac. Día (4)	Variac. Anual (5)	Comp. EQTY (6)	PROX. P. EXD. (7) INICIA	TERMINA	Vr. Dividendo Anual Pesos	Cap. Bursátil Millones (8)	Valor en Libros	Utilidad por Acción
BBVACOL	S	5.073,00	2	1.41	277,00	273,00	-	-	273,00	0,00%	2,63%	0,06%	07-JUN-2019	13-JUN-2019	15,90	3.926.399,84	290,54	40,65
BCOLOMBIA	C	96.959,00	182	3.969,74	40.942,44	40.400,00	40.000,00	41.460,00	41.300,00	2,23%	30,37%	9,81%			1.020,00	40.094.195,48	23.067,03	2.635,07
BOGOTA	C	26.792,00	38	1.823,15	68.048,30	67.900,00	67.520,00	68.500,00	67.520,00	-0,56%	-0,62%	2,56%			3.240,00	22.368.063,07	51.626,59	6.806,25
BVC	C	6.838,00	6	81,22	11.877,40	11.900,00	11.880,00	11.880,00	11.880,00	-0,17%	6,45%	0,24%			500,00	718.900,01	8.070,97	2.028,37
CELSIA	C	197.928,00	51	912,28	4.609,15	4.600,00	4.595,00	4.645,00	4.595,00	-0,11%	0,77%	2,36%			170,00	4.916.523,89	4.371,61	222,38
CEMARGOS	C	1.538.408,00	207	12.517,98	8.136,97	8.100,00	8.060,00	8.190,00	8.100,00	0,00%	-16,92%	3,26%			228,00	10.736.447,24	5.854,42	38,81
CLH	C	415.341,00	153	1.985,43	4.780,25	4.710,00	4.750,00	4.820,00	4.750,00	0,85%	-47,34%	0,65%			0,00	2.746.822,12	7.925,18	129,59
CNEC	C	45.350,00	28	475,72	10.489,90	10.600,00	10.460,00	10.520,00	10.520,00	-0,75%	4,16%	0,21%			0,00	1.868.593,96	3.709,62	-2.618,18
CONCRET	C	771.618,00	37	352,33	456,61	440,00	450,00	470,00	450,00	2,27%	-54,08%	0,12%			0,00	510.414,72	1.261,79	81,54
CORFICOLCF	C	332.272,00	161	8.775,85	26.411,65	26.560,00	26.300,00	26.640,00	26.300,00	-0,98%	12,39%	2,14%			500,00	7.288.105,46	19.189,97	3.298,20
ECOPETROL	C	5.239.193,00	394	18.557,94	3.542,14	3.550,00	3.510,00	3.570,00	3.565,00	0,42%	29,64%	11,01%			89,00	146.581.016,57	1.297,94	300,01
ELCONDOR	C	170.266,00	11	207,33	1.217,69	1.220,00	1.200,00	1.230,00	1.200,00	-1,64%	6,67%	0,14%			51,00	689.238,98	1.672,84	164,41
ENKA	S	-	-	-	-	-	-	-	7,70	0,00%	-3,75%	0,03%			0,00	90.657,68	31,60	0,21
ETB	C	930.684,00	25	209,79	225,42	217,00	217,00	233,00	226,00	4,15%	-44,88%	0,07%			0,00	802.425,07	535,36	18,03
EXITO	C	385.242,00	223	5.750,81	14.927,80	15.100,00	14.840,00	15.220,00	14.840,00	-1,72%	-9,95%	2,84%			243,20	6.642.448,05	14.339,05	685,17
FABRICATO	S	4.300.000,00	2	31,39	7,30	7,40	7,30	7,30	7,30	-1,35%	-14,12%	0,04%			0,00	67.173,49	54,70	-2,31
GEB	C	2.311.608,00	94	4.872,94	2.108,03	2.150,00	2.080,00	2.150,00	2.115,00	-1,63%	4,44%	5,95%			115,00	19.418.189,39	1.262,38	162,31
GRUBOLIVAR	S	5.630,00	2	289,84	51.481,35	51.500,00	51.440,00	51.500,00	51.440,00	-0,12%	-2,94%	0,17%	09-ABR-2019	15-ABR-2019	568,00	4.063.261,65	11.005,61	14.070,03
GRUPOARGOS	C	333.385,00	95	6.174,79	18.521,49	18.740,00	18.420,00	18.760,00	18.700,00	-0,21%	-3,31%	5,57%			310,00	15.394.666,73	24.080,47	1.056,94
GRUPOVAL	C	138.668,00	14	169,87	1.225,04	1.230,00	1.215,00	1.230,00	1.225,00	-0,41%	1,24%	0,61%			48,00	27.258.676,15	777,18	111,86
GRUPOSURA	C	506.947,00	248	18.850,88	37.185,11	36.900,00	36.900,00	37.500,00	37.160,00	0,70%	-1,48%	8,54%			518,00	21.450.098,83	38.963,45	1.389,91
ISA	C	554.803,00	252	9.011,29	16.242,32	16.400,00	16.100,00	16.440,00	16.100,00	-1,83%	23,85%	7,20%			542,00	17.833.614,79	9.442,70	1.098,38
MINEROS	C	160.032,00	12	331,38	2.070,68	2.050,00	2.065,00	2.120,00	2.120,00	1,51%	-13,47%	0,22%			156,00	5.574.779,29	2.762,69	322,22
NUTRESA	C	211.817,00	84	5.618,06	26.523,16	26.700,00	26.400,00	26.740,00	26.400,00	-1,12%	0,46%	6,26%			566,40	12.147.259,29	17.879,92	1.080,94
OCCIDENTE	C	-	-	-	-	-	-	-	38.500,00	0,00%	-1,99%	0,55%			1.680,00	6.002.140,34	25.168,26	2.385,33
PFAVAL	C	3.171.475,00	139	3.884,17	1.224,72	1.235,00	1.220,00	1.240,00	1.220,00	-1,21%	0,83%	4,85%			48,00	27.258.676,15	777,18	111,86
PFAVH	C	730.203,00	227	1.189,76	1.629,35	1.670,00	1.605,00	1.665,00	1.630,00	-2,40%	-49,38%	0,53%			96,60	555.027,90	3.113,31	-6,12
PFBCECOL	C	395.474,00	322	16.491,11	41.699,60	41.300,00	40.800,00	42.120,00	42.120,00	1,99%	37,92%	10,69%			1.020,00	40.094.195,48	23.067,03	2.635,07
PFCMARGOS	C	214.204,00	64	1.436,11	6.704,41	6.660,00	6.670,00	6.800,00	6.730,00	1,05%	-20,92%	1,39%			228,00	10.736.447,24	5.854,42	38,81
PFCORFICOL	S	380,00	1	85,23	22.440,00	22.140,00	22.440,00	22.440,00	22.440,00	1,36%	12,20%	0,22%			824,55	7.288.105,46	19.189,97	3.298,20
PFDVAVNDA	C	217.790,00	81	8.353,81	38.357,19	38.600,00	37.800,00	38.520,00	37.800,00	-2,07%	26,08%	3,24%	28-MAR-2019	3-ABR-2019	800,00	4.082.153,70	21.991,86	2.559,58
PFGRUPOARG	C	502.733,00	95	7.844,70	15.604,11	15.340,00	15.280,00	15.720,00	15.700,00	2,35%	-3,68%	3,27%			310,00	15.394.666,73	24.080,47	1.056,94
PFGRUPOSURA	C	58.009,00	113	2.048,81	35.318,85	35.000,00	35.000,00	35.600,00	35.600,00	1,71%	0,28%	3,81%			518,00	21.450.098,83	38.963,45	1.389,91
PVILLAS	S	-	-	-	-	-	-	-	4.000,00	0,00%	-37,40%	0,00%			324,00	1.144.991,31	6.481,59	658,12
PROMIGAS	C	157.587,00	10	851,01	5.400,26	5.470,00	5.400,00	5.430,00	5.400,00	-1,28%	-29,78%	0,90%			441,00	6.128.179,43	2.657,63	613,55
PROTECCION	S	-	-	-	-	-	-	-	105.000,00	0,00%	-4,55%	0,03%			7.242,00	2.667.781,83	57.360,87	10.804,90
TERPEL	C	7.864,00	4	78,64	10.000,00	10.500,00	10.000,00	10.000,00	10.000,00	-4,76%	-22,48%	0,43%			538,19	1.814.245,05	9.822,51	754,97
VALSIMESA	S	-	-	-	-	-	-	-	5.300,00	0,00%	45,60%	0,02%			307,40	196.745,49	6.978,59	443,92
VILLAS	S	-	-	-	-	-	-	-	5.100,00	0,00%	-16,39%	0,01%						



**ÍNDICE DE MILLONARIOS** (Datos del 21 de Marzo 2019)

	Patrimonio neto total	Último cambio YTD(\$)	Cambio YTD(%)
 JEFF BEZOS	148.00 MILLONES	2.79 BILLONES	23.4 BILL.
 WILLIAM HENRY GATES III	99.900 MILLONES	112 MILLONES	9.42 BILL.
 BERNARD ARNAULT	86.400 MILLONES	237 MILLONES	17.8 BILL.
 WARREN E. BUFFETT	83.600 MILLONES	830 MILLONES	215 MILL.
 AMANCIO ORTEGA GAONA	67.200 MILLONES	558 MILLONES	8.62 BILL.
 MARK ZUCKERBERG	65.200 MILLONES	1.46 BILLONES	13.1 BILL.
 LARRY PAGE	59.200 MILLONES	931 MILLONES	7.94 BILL.
 CARLOS SLIM HELÚ	58.600 MILLONES	1.72 BILLONES	3.81 BILL.
 SERGEY BRIN	57.500 MILLONES	896 MILLONES	7.68 BILL.
 LAWRENCE JOSEPH ELLISON	56.600 MILLONES	1.19 BILLONES	7.27 BILL.

Fuente: Bloomberg / Cifras en dólares

**DOW JONES**



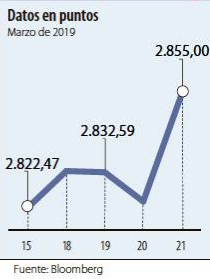
Fuente: Bloomberg

**NASDAQ**



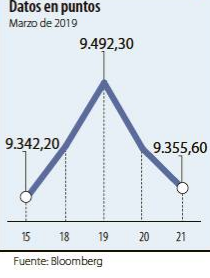
Fuente: Bloomberg

**STANDARD & POOR'S**



Fuente: Bloomberg

**IBEX**



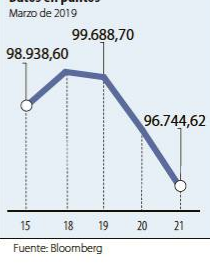
Fuente: Bloomberg

**NIKKEI**



Fuente: Bloomberg

**BOVESPA**



Fuente: Bloomberg

**FONDOS DE INVERSIÓN COLECTIVA CATEGORIZADOS**

DATOS DEL 19 DE MARZO DE 2019

CATEGORIA DE FIC / ADMINISTRADOR	NOMBRE FIC	RENTABILIDAD EFECTIVA ANUAL MENSUAL (%)	SEMESTRAL (%)	ANUAL (%)
<b>FONDOS RENTA FIJA NACIONAL LIQUIDEZ</b>				
ACCIONES Y VALORES	FIC ACCIVAL VISTA - ÚNICA	4,034	3,342	3,606
ALIANZA FIDUCIARIA	ABIERTO ALIANZA - TIPO A	3,255	2,505	2,761
FIDUCIARIA BANCOLOMBIA S.A.	FIDUCUENTA - ÚNICA	3,901	3,222	3,460
BBVA FIDUCIARIA	BBVA EFECTIVO - CLIENTE INVERSIONISTA	4,241	3,422	3,656
BTG PACTUAL	BTG PACTUAL - LIQUIDEZ - CLASE A	4,524	3,383	3,709
CREDICORP CAPITAL S.A.	FONVAL - ÚNICA	4,314	3,501	3,774
FIDUCIARIA BOGOTA S.A.	SUMAR - HASTA 97 SMMLV	3,023	2,219	2,504
FIDUCIARIA CORFICOLOMBIANA S.A.	FIC VALOR PLUS I - TP1	3,358	2,527	2,816
FIDUCIARIA DAVIVIENDA	FIC CONSOLIDAR - ÚNICA	3,918	3,159	3,474
FIDUCOLMENA	RENTAFACIL - PERSONA NATURAL Y PYME	3,449	2,997	3,376
FIDUOCCIDENTE S.A.	FIC OCCIRENTA - PYMES Y PERSONA NATURAL	4,420	3,422	3,768
FIDUCOOMEVA	FIC ABIERTO AVANZAR VISTA - RETAIL	3,300	2,633	3,195
FIDUPOPULAR	RENTAR - RENTAR TP1	3,876	3,212	3,500
OLD MUTUAL SOCIEDAD FIDUC S.A.	OLD MUTUAL EFECTIVO - TIPO D	3,791	3,262	3,713
ULTRASERFINCO S.A.	ULTRASERFINCO - LIQUIDEZ - P3	3,528	2,904	3,263
VALORES BANCOLOMBIA S.A.	RENTA LIQUIDEZ - ÚNICA	4,019	3,214	3,486
<b>FONDOS RENTA FIJA NACIONAL ENTIDADES PÚBLICAS</b>				
CREDICORP CAPITAL FIDUCIARIA S.A.	FIDUCREDICORP VISTA - ÚNICA	4,304	3,472	3,679
FIDUCIARIA BANCOLOMBIA S.A.	FIDUEXCEDENTES - ÚNICA	3,945	3,236	3,452
FIDUAGRARIA	FIC 600 - RETAIL	2,951	3,036	3,443
FIDUCIARIA BOGOTA S.A.	FIDUGOB - HASTA 10.834 SMMLV	4,313	3,544	3,805
FIDUCOLDEX	FIC FIDUCOLDEX - ÚNICA	4,799	3,545	3,772
FIDUCIARIA CORFICOLOMBIANA S.A.	CONFIANZA PLUS - ÚNICA	4,070	3,185	3,319
FIDUPOPULAR	FIDULIQUIDEZ - FIDULIQUIDEZ TP11	3,845	2,891	3,169
ITAU ASSET MANAGEMENT	ITAU MONEY MARKET - TIPO A	3,418	3,332	3,651
<b>FONDOS RENTA FIJA NACIONAL CORTO PLAZO</b>				
FIDUCIARIA BANCOLOMBIA S.A.	FIDURENTA - PARTICIPACION 30	5,824	4,342	4,582
BBVA FIDUCIARIA	BBVA FAM - CLIENTE INVERSIONISTA	4,883	3,499	3,852
BBVA FIDUCIARIA	BBVA PLAZO 30 - ÚNICA	5,445	4,053	4,417
CREDICORP CAPITAL S.A.	FONVAL DEUDA CORPORATIVA - ÚNICA	5,430	3,833	4,504
FIDUAGRARIA	CONFIRENTA - ÚNICA	4,624	3,448	3,524
FIDUOCCIDENTE S.A.	FIC OCCIBONOS - ÚNICA	5,663	3,784	4,116
FIDUPOPULAR	RENTAR 30 - ÚNICA	5,642	4,498	4,711
ITAU ASSET MANAGEMENT	ITAU CORTO PLAZO - TIPO A	5,573	3,866	4,162
ULTRASERFINCO S.A.	ESPARTA 30 - ÚNICA	5,186	4,249	4,666
<b>FONDOS RENTA FIJA NACIONAL MEDIANO PLAZO</b>				
ACCIONES Y VALORES	FIC ACCIVAL RENTA FIJA 180 - ÚNICA	5,913	-	-
ALIANZA FIDUCIARIA	ALIANZA RENTA FIJA 90 - TIPO A1	4,534	3,746	3,865
BTG PACTUAL	DEUDA PRIVADA - CLASE A	7,518	4,770	5,239
FIDUAGRARIA	RENTAPAIS - ÚNICA	3,668	-	-
FIDUCIARIA BANCOLOMBIA S.A.	PLAN SEMILLA - ÚNICA	7,681	5,182	5,362
FIDUCIARIA CORFICOLOMBIANA S.A.	DEUDA CORPORATIVA - ÚNICA	6,626	4,007	-
FIDUCOLDEX	FIC FIDUCOLDEX 60 MODERADO - ÚNICA	7,746	5,140	5,112
FIDUCIARIA DAVIVIENDA	DAVIPLUS RENTA FIJA PESOS - ÚNICA	5,611	3,769	3,765
ITAU ASSET MANAGEMENT	ITAU MEDIANO PLAZO - ÚNICA	8,323	4,790	5,038
ULTRASERFINCO S.A.	ESPARTA 180 - ÚNICA	5,567	4,298	4,683
<b>FONDOS RENTA FIJA NACIONAL LARGO PLAZO</b>				
BTG PACTUAL S.A.	DEUDA PÚBLICA - CLASE A	14,746	7,928	5,462
FIDUCIARIA BANCOLOMBIA S.A.	RENTA FIJA PLAZO - ÚNICA	11,310	7,390	6,461
FIDUCIARIA BOGOTA S.A.	ÓPTIMO - ÚNICA	13,461	7,455	4,621
ITAU ASSET MANAGEMENT	ITAU LARGO PLAZO - ÚNICA	15,386	6,660	3,679
<b>FONDOS ACCIONARIO NACIONAL</b>				
ACCIONES Y VALORES	FIC ACCIVAL ACCIONES NACIÓN - ÚNICA	165,231	10,323	5,982
ALIANZA FIDUCIARIA	FONDO ACCIONES - TIPO A	194,837	17,651	11,269
BTG PACTUAL	ACCIONES COLOMBIA - CLASE A	164,171	17,789	11,470
CREDICORP CAPITAL S.A.	FONVAL ACCIONES DINAMICO - ÚNICA	206,886	20,335	11,814
CREDICORP CAPITAL S.A.	FONVAL ACCIONES VALOR - ÚNICA	41,715	-0,539	-4,890
FIDUBOGOTA	FIDUACCION - ÚNICA	161,254	16,599	10,536
FIDUCIARIA BANCOLOMBIA S.A.	RENTA ACCIONES - ÚNICA	168,301	17,436	7,226
FIDUCIARIA CORFICOLOMBIANA S.A.	ACCIONES PLUS - ÚNICA	183,032	14,133	-
ULTRASERFINCO S.A.	"SERFINCO ACCIONES" - ÚNICA	129,821	19,674	8,070
ULTRASERFINCO S.A.	ULTRASERFINCO GEA - ÚNICA	179,118	23,361	5,490
VALORES BANCOLOMBIA S.A.	RENTA VARIABLE COLOMBIA - ÚNICA	168,070	17,516	7,088
<b>FONDO DE RENTA FIJA INTERNACIONAL</b>				
ALIANZA FIDUCIARIA	ALIANZA RENTA FIJA MDSOS EMERG - TIPO A	-	-	-
BTG PACTUAL	RENTA FIJA INTERNACIONAL - CLASE A	0,665	14,634	9,545
CREDICORP CAPITAL S.A.	FONVAL DEUDA CORPORATIVA LATAM - ÚNICA	19,778	13,045	2,744
CREDICORP CAPITAL S.A.	FONVAL GLOBAL RENTA FIJA - ÚNICA	18,492	6,218	2,423
<b>FONDO ACCIONARIO INTERNACIONAL</b>				
BTG PACTUAL	ACCIONES INTERNACIONALES - CLASE A	17,107	-1,956	6,764
CREDICORP CAPITAL S.A.	FONVAL ACCIONES RECURSOS NATURALES - ÚNICA	104,592	-2,792	-13,654
CREDICORP CAPITAL S.A.	FONVAL GLOBAL ACCIONES - ÚNICA	32,146	-2,953	-0,839
VALORES BANCOLOMBIA S.A.	RENTA ALTA CONVICCIÓN - ÚNICA	46,927	-0,287	-0,732
FIDUCIARIA CORFICOLOMBIANA S.A.	ACCIONES GLOBALES - ÚNICA	17,124	0,517	-
<b>FONDO DE ALTO RENDIMIENTO NACIONAL</b>				
CREDICORP CAPITAL S.A.	FONVAL RENTA FIJA ALTO RENDIMIENTO - ÚNICA	3,456	3,836	-
FIDUCIARIA CORFICOLOMBIANA S.A.	CAPITAL PLUS - ÚNICA	5,062	3,940	4,087
FIDUPOPULAR	RENTAR CAPITAL - ÚNICA	5,854	4,749	5,139
FIDUOCCIDENTE S.A.	FIC RENTA FIJA DINAMICA - ÚNICA	5,345	3,890	4,419
OLD MUTUAL SOCIEDAD FIDUC S.A.	OLD MUTUAL MULTIPLAZO - TIPO D	6,467	4,835	5,150
ULTRASERFINCO S.A.	ESPARTA PLUS - ÚNICA	6,192	4,452	5,144

NOTAS: - La información de cada categoría corresponde al Grupo de Participación Retail. - Las rentabilidades se encuentran expresadas en términos efectivos anuales y no son indicativas de futuros resultados. - El inversionista debe tener en cuenta otros factores tales como la política de inversión y el perfil de riesgo de cada Fondo de Inversión Colectiva. - La información contenida es solo una guía general y no debe ser usada como base para la toma de decisiones de inversión o desinversión. Fuente: www.sicr.com.co

Yield (9)	QTOBIN (10)	RPG (11)	YTD (12)	COMP. COLCAP(13)	COMP. COLSC(14)	Especies Canasta EQTY(1)
5,82%	0,94	6,72	3,02%	0,00%	3,90%	BBVACOL
2,47%	1,79	15,67	35,86%	7,00%	0,00%	BCOLOMBIA
4,80%	1,31	9,92	21,00%	2,43%	0,00%	BOGOTA
4,21%	1,47	5,86	-0,83%	0,23%	14,42%	BVC
3,70%	1,05	20,66	14,88%	2,24%	0,00%	CELSIA
2,81%	1,38	208,71	16,38%	3,10%	0,00%	CEMARGOS
0,00%	0,60	36,65	28,38%	0,61%	0,00%	CLH
0,00%	2,84	-4,02	9,13%	0,20%	13,07%	CNEC
0,00%	0,36	5,52	22,28%	0,12%	7,82%	CONCONCRET
1,90%	1,37	7,97	60,37%	2,03%	0,00%	CORFICOLCF
2,50%	2,75	11,88	34,78%	16,42%	0,00%	ECOPETROL
4,25%	0,72	7,30	9,09%	0,00%	8,88%	ELCONDOR
0,00%	0,24	36,67	10,00%	0,00%	1,70%	ENKA
0,00%	0,42	12,53	-9,96%	0,07%	4,69%	ETB
1,64%	1,03	21,66	19,68%	2,71%	0,00%	EXITO
0,00%	0,13	-3,16	21,67%	0,00%	2,33%	FABRICATO
5,44%	1,68	13,03	19,49%	5,65%	0,00%	GEB
1,10%	0,47	3,66	0,86%	0,00%	10,84%	GRUBOLIVAR
1,66%	0,78	17,69	10,65%	5,29%	0,00%	GRUPOARGOS
3,92%	1,58	10,95	32,43%	0,58%	0,00%	GRUPOAVAL
1,39%	0,95	26,74	15,69%	8,11%	0,00%	GRUPOSURA
3,37%	1,71	14,66	15,16%	6,84%	0,00%	ISA
7,36%	0,77	6,56	3,67%	0,00%	15,41%	MINEROS
2,15%	1,48	24,42	12,34%	5,94%	0,00%	NUTRESA
4,26%	1,53	16,14	1,32%	0,00%	0,00%	OCCIDENTE
3,93%	1,57	10,91	22,12%	4,61%	0,00%	PFIVAL
6,05%	0,52	-266,34	-1,81%	0,51%	0,00%	PFVAH
2,42%	1,83	15,98	34,14%	14,18%	0,00%	PFCOLOM
3,39%	1,15	173,41	15,04%	1,32%	0,00%	PFCEMARGOS
3,67%	1,17	6,80	54,76%	0,00%	13,93%	PFCORFICOL
2,12%	1,72	14,77	22,25%	3,08%	0,00%	PFDVAVINDA
1,97%	0,65	14,85	8,28%	3,10%	0,00%	PFGRUPOARG
1,46%	0,91	25,61	14,54%	3,62%	0,00%	PFGRUPOSURA
8,10%	0,62	6,08	0,00%	0,00%	0,02%	PEVILLAS
8,17%	2,03	8,80	0,37%	0,00%	0,00%	PROMIGAS
6,90%	1,83	9,72	0,00%	0,00%	1,89%	PROTECCION
5,38%	1,02	13,25	4,17%	0,00%	0,00%	TERPEL
5,80%	0,76	11,94	17,00%	0,00%	1,11%	VALSIMESA
6,35%	0,79	7,75	0,00%	0,00%	0,00%	VILLAS
Utilidad por Acción	YIELD (9)	QTOBIN (10)	RPG (11)	YTD (12)	Otras Especies	
0,00	0,63%	0,99	0,00	22,13%	HCOLSEL	
0,00	0,29%	0,96	0,00	23,49%	ICOLCAP	

Variación porcentual del precio de cierre de hoy con el primer día hábil del año. (13) La participación porcentual de cada acción en el COLCAP se calcula teniendo en cuenta el último precio de cierre y la ponderación fija que se asigna trimestralmente. (14) La participación porcentual de cada acción en el COLSC se calcula teniendo en cuenta el último precio de cierre y la ponderación fija que se asigna trimestralmente. Fuente: BVC