

ACCIONES

La más tranzada
Millones de pesos
Marzo 18

CEMARGOS ▶ 30.054,37

Alzas
Precio de cierre
Marzo 18

PFAVAL
\$1.220,00 **6,55%**

Bajas
Precio de cierre
Marzo 18

MINEROS
\$2.055,00 **-2,14%**

Fuente: BVC

BONOS DE DEUDA PÚBLICA

(CIFRAS EN PESOS)

TASA FIJA		UVR	
VCTO.	CIERRE*	VCTO.	CIERRE*
SEP-19	4.335	MAY-17	
JUL-20		ABR-19	-2.313
MAY-22	5.270	MAR-21	1.853
JUL-24	5.780	FEB-23	2.461
AGO-26	6.233	MAY-25	
ABR-28	6.492	MAR-33	
SEP-30	6.721	ABR-35	3.619

Fuente: ICAP SECURITIES COLOMBIA Estos reportes pertenecen a comportamientos mensuales y no diarios. Casillas * cierre en blanco: Valores no operados en el día.

OPCIONES Y FUTUROS BVC

INSTRUMENTO	VOLUMEN (COP)*	No. CONTRATOS	PRECIO	OPEN INTEREST**
PFAVH MAR 2019	2.944	1.760	\$1.673	1.134
PFAVAL JUN 2019	2.911	2.523	\$1.154	200
EXITO JUN 2019	2.124	145	\$14.650	822
CEMARGOS JUN 2019	1.661	211	\$7.874	2.520
CELSIA JUN 2019	1.483	331	\$4.480	222
PFCEMARGOS JUN 2019	849	137	\$6.195	12
EEB JUN 2019	527	240	\$2.196	190
BOGOTA JUN 2019	340	5	\$68.093	10
GRUPO SURA JUN 2019	260	7	\$37.180	601
ECOPETROL JUN 2019	230	70	\$3.285	755
CLH JUN 2019	187	40	\$4.672	634
ISA JUN 2019	162	10	\$16.244	99
TES24 JUN 2019	4.125	14	118%	1.108
TES32 JUN 2019	2.007	8	100%	158
USD ABR 2019	165.191	1.064	\$3.105	4.095
MINI USD ABR 2019	901	58	\$3.106	276
COLCAP JUN 2019	1.268	32	\$1.585	183

* Volumen en millones COP.
** Open Interest corresponde al valor de apertura. Los volúmenes informados corresponden a la operaciones calzadas o registradas hasta las 3:08:58p. m.

ADR LATINOAMERICANOS

NOMBRE	CIERRE (DLRS)
AMERICA-SPON ADR	15,07
AMERICAN RENAL A	9,83
BANCO CHILE-ADR	31,19
BANCO LATINOAM-E	19,94
BANCO MACRO-ADR	51,44
BANCO SANTAN-ADR	5,01
BANCOLOMBIA-ADR	52,01
BBVA BANCO F-ADR	11,26
BRADESCO-ADR	12,09
BRASKEM SA-ADR	28,86
BUENAVENTURA-ADR	16,74
CEMEX SAB-SP ADR	4,83
CEMIG SA-ADR	3,94
COCA-COLA F-ADR	63,09
COPA HOLDIN-CL A	82,64
COPEL-ADR PR B	10,25
CPFL ENERGIA-ADR	16,01
EMBOT ANDINA-ADR	22
EMBOT ANDINA-ADR	19,64
EMBRAER SA-ADR	20,81
FOMENTO ECON-ADR	89,64
GERDAU SA-ADR	4,13
GOL-ADR	15,14
GRUPO AEROPRO-ADR	163
GRUPO AEROPRO-ADR	89,88
READY CAPITAL CO	14,91
GRUPO TELECOM-ADR	11,14
INDUS BACHEV-ADR	46,4











Fuente: Bloomberg



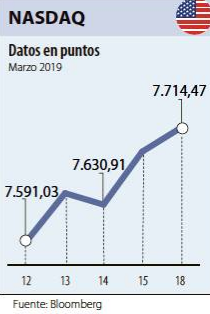
MOVIMIENTO ACCIONARIO MARZO 18 DE 2019

Especies Canasta EQTY (1)	Modalidad	Cantidad No. Acciones	Número de Oper.	Monto Millones	Pr. Promedio Pesos(2)	Pr. Inicial Pesos	Pr. Mínimo Pesos(3)	Pr. Máximo Pesos(3)	Pr. Último Pesos	Variac. Día (4)	Variac. Anual (5)	Comp. EQTY (6)	PROX. P. EXD. (7) INICIA	TERMINA	Vr. Dividendo Anual Pesos	Cap. Bursátil Millones (8)	Valor en Libros	Utilidad por Acción
BBVACOL	S	34.453,00	2	9,66	280,26	275,00	283,00	283,00	283,00	2,91%	6,39%	0,06%	07-JUN-2019	13-JUN-2019	15,90	4.065.479,13	290,54	40,65
BCOLOMBIA	C	218.541,00	92	8.468,52	38.750,24	39.160,00	38.540,00	39.020,00	39.020,00	-0,36%	21,18%	9,40%			1,020,00	38.018.781,75	23.067,03	2.635,07
BOGOTA	C	15.012,00	20	1.020,20	67.959,17	67.500,00	67.600,00	68.020,00	67.600,00	0,15%	-0,53%	2,60%			3.240,00	22.394.565,52	51.626,59	6.806,25
BVC	C	1.930,00	5	22,88	11.853,81	11.920,00	11.900,00	11.900,00	11.900,00	-0,17%	6,16%	0,25%			500,00	720.110,28	8.070,97	2.028,37
CELSIA	C	558.827,00	57	2.531,02	4.529,17	4.450,00	4.480,00	4.600,00	4.600,00	3,37%	0,66%	2,39%			170,00	4.921.873,75	4.371,61	222,38
CEMARGOS	C	3.857.025,00	198	30.054,37	7.792,11	7.740,00	7.760,00	7.880,00	7.800,00	0,78%	-20,00%	3,18%			228,00	10.342.830,04	5.854,42	38,81
CLH	C	580.593,00	194	2.669,93	4.598,63	4.500,00	4.500,00	4.620,00	4.600,00	2,22%	-49,23%	0,63%			0,00	2.660.080,37	7.925,18	129,59
CNEC	C	1.740,00	7	18,59	10.685,06	10.720,00	10.720,00	10.720,00	10.720,00	0,00%	11,09%	0,21%			0,00	1.904.118,56	3.709,62	-2.618,18
CONCRET	C	3.117.990,00	257	1.625,58	521,35	480,00	480,00	592,00	480,00	0,00%	-51,02%	0,13%			0,00	544.442,37	1.261,79	81,54
CORFICOLCF	C	96.940,00	104	2.558,27	26.390,28	26.000,00	26.000,00	26.500,00	26.300,00	1,15%	14,35%	2,16%			500,00	7.282.698,46	19.899,97	3.298,20
ECOPETROL	C	6.406.881,00	430	21.788,11	3.400,74	3.400,00	3.350,00	3.455,00	3.445,00	1,32%	33,01%	10,79%			89,00	141.647.013,21	1.297,94	300,01
ELCONDOR	C	60.438,00	6	74,29	1.229,27	1.235,00	1.205,00	1.240,00	1.235,00	0,00%	8,81%	0,15%			51,00	709.341,79	1.672,84	164,41
ENKA	S	1.195.840,00	1	9,21	7,70	7,57	7,70	7,70	7,70	1,72%	-3,75%	0,03%			0,00	90.657,68	31,60	0,21
ETB	C	735.786,00	27	163,94	222,80	220,00	220,00	225,00	221,00	0,45%	-46,88%	0,07%			0,00	784.672,30	535,36	18,03
EXITO	C	1.485.574,00	210	22.085,74	14.866,80	14.420,00	14.600,00	15.180,00	15.180,00	5,27%	-8,11%	2,95%			243,20	6.794.633,52	14.339,05	685,17
FABRICATO	S	10.394.593,00	8	77,95	7,50	7,60	7,50	7,50	7,50	-1,32%	-11,76%	0,04%			0,00	69.013,86	54,70	-2,31
GEB	C	6.344.872,00	102	13.436,36	2.117,67	2.120,00	2.090,00	2.175,00	2.175,00	2,59%	8,21%	6,20%			115,00	19.969.060,01	1.262,38	162,31
GRUBOLIVAR	S	7.880,00	4	405,82	51.500,00	51.500,00	51.500,00	51.500,00	51.500,00	0,00%	-2,83%	0,17%			568,00	4.068.001,07	110.051,61	14.070,03
GRUPOARGOS	C	251.042,00	120	4.631,54	18.449,28	18.200,00	18.260,00	18.540,00	18.480,00	1,54%	-2,74%	5,58%			310,00	15.146.765,14	24.080,47	1.056,94
GRUPOVAL	C	155.278,00	18	192,92	1.242,44	1.240,00	1.190,00	1.250,00	1.250,00	0,81%	2,04%	0,63%			48,00	27.637.852,24	777,18	111,86
GRUPOSURA	C	591.103,00	182	21.726,12	36.755,21	36.500,00	36.560,00	36.940,00	36.760,00	0,71%	-3,26%	8,56%			518,00	21.181.166,92	38.963,45	1.389,91
ISA	C	289.668,00	187	4.606,38	15.902,29	15.480,00	15.120,00	16.480,00	16.480,00	6,46%	28,35%	7,47%			542,00	18.254.531,69	9.442,70	1.098,38
MINEROS	C	41.651,00	5	86,07	2.066,42	2.100,00	2.050,00	2.080,00	2.055,00	-2,14%	-14,38%	0,22%			156,00	537.767,61	2.762,69	323,22
NUTRESA	C	160.003,00	85	4.323,67	27.022,42	27.180,00	26.800,00	27.180,00	26.900,00	-1,03%	2,67%	6,46%			566,40	12.377.321,02	17.879,92	1.080,94
OCCIDENTE	C	-	-	-	-	-	-	-	38.500,00	0,00%	-2,04%	0,56%			1.680,00	6.002.140,34	25.168,26	2.385,33
PFAVAL	C	8.628.117,00	201	10.358,00	1.200,49	1.145,00	1.180,00	1.220,00	1.220,00	6,55%	0,83%	4,92%			48,00	27.637.852,24	777,18	111,86
PFAVH	C	1.686.435,00	213	2.825,81	1.675,61	1.665,00	1.655,00	1.745,00	1.665,00	0,00%	-48,05%	0,55%			98,60	566.945,68	3.113,31	-6,12
PFBICOL	C	625.488,00	402	24.896,33	39.803,05	39.700,00	39.460,00	40.140,00	40.100,00	1,01%	28,53%	10,32%			1.020,00	38.018.781,75	23.067,03	2.635,07
PFCEMARGOS	C	110.402,00	77	717,73	6.501,03	6.150,00	6.440,00	6.560,00	6.500,00	5,69%	-22,16%	1,36%			228,00	10.342.830,04	5.854,42	38,81
PFCEMARGOS	S	14.261,00	8	305,16	21.398,00	21.300,00	21.300,00	22.100,00	22.100,00	3,76%	10,50%	0,22%			824,55	7.282.698,46	19.899,97	3.298,20
PFDAVAVNDA	C	56.996,00	72	2.191,12	38.443,43	38.200,00	38.240,00	38.620,00	38.500,00	0,79%	27,40%	3,35%	28-MAR-2019	3-ABR-2019	800,00	4.157.749,13	21.991,86	2.559,58
PFGRUPOARG	C	209.275,00	32	3.185,78	15.222,96	15.320,00	15.020,00	15.340,00	15.200,00	-0,78%	-5,00%	3,21%			310,00	15.146.765,14	24.080,47	1.056,94
PFGRUPOSURA	C	61.925,00	63	2.145,76	34.651,01	34.500,00	34.340,00	34.980,00	34.800,00	1,10%	-1,19%	3,79%			518,00	21.181.166,92	38.963,45	1.389,91
PVILLAS	S	-	-	-	-	-	-	-	4.000,00	0,00%	-37,40%	0,00%			324,00	1.144.991,31	6.481,59	658,12
PROMIGAS	C	4.501,00	22	23,97	5.324,69	5.400,00	5.320,00	5.320,00	5.320,00	-1,48%	-29,63%	0,90%			441,00	6.037.391,59	2.657,63	613,55
PROTECCION	S	-	-	-	-	-	-	-	105.000,00	0,00%	-4,55%	0,03%			7.242,00	2.667.781,83	57.360,87	10.804,90
TERPEL	C	-	-	-	-	-	-	-	9.700,00	0,00%	-23,50%	0,42%			538,19	1.759.817,70	9.822,51	754,97
VALSIMESA	S	-	-	-	-	-	-	-	5.300,00	0,00%	45,60%	0,02%			307,40	1.967.745,49	6.978,59	443,92
VILLAS	S	395,00	2	2,01	5.100,00	5.100,00	-	-	5.100,00	0,00%	-16,39%							

ÍNDICE DE MILLONARIOS (Datos del 18 de Marzo 2019)

	Patrimonio neto total	Último cambio	Cambio YTD(\$)
	142.00 MILLONES	2.06 BILLONES	16.7 BILL.
	99.500 MILLONES	335 MILLONES	9.03 BILL.
	85.100 MILLONES	869 MILLONES	16.5 BILL.
	84.300 MILLONES	515 MILLONES	439 MILL.
	66.400 MILLONES	1.96 BILLONES	7.76 BILL.
	65.400 MILLONES	1.58 BILLONES	13.3 BILL.
	57.700 MILLONES	41.3 MILLONES	6.40 BILL.
	56.800 MILLONES	114 MILLONES	7.51 BILL.
	56.100 MILLONES	38.9 MILLONES	6.22 BILL.
	56.100 MILLONES	512 MILLONES	1.31 BILL.

Fuente: Bloomberg / Cifras en dólares



FONDOS DE INVERSIÓN COLECTIVA CATEGORIZADOS

DATOS DEL 14 DE MARZO DE 2019

CATEGORIA DE FIC / ADMINISTRADOR	NOMBRE FIC	RENTABILIDAD EFECTIVA ANUAL		
		MENSUAL (%)	SEMESTRAL (%)	ANUAL (%)
FONDOS RENTA FIJA NACIONAL LIQUEZ				
ACCIONES Y VALORES	FIC ACCIVAL VISTA - ÚNICA	3,943	3,361	3,608
FIDUCIARIA BANCOLOMBIA S.A.	FIDUCIENTA - ÚNICA	4,005	3,234	3,473
BBVA FIDUCIARIA	BBVA EFECTIVO - CLIENTE INVERSIONISTA	4,206	3,414	3,663
BTG PACTUAL	BTG PACTUAL - LIQUEZ - CLASE A	4,424	3,375	3,706
FIDUCIARIA BOGOTA S.A.	SUMAR - HASTA 97 SMMLV	3,156	2,237	2,523
FIDUCIARIA CORFICOLOMBIANA S.A.	FIC VALOR PLUS I - TP1	3,384	2,533	2,822
FIDUCIARIA DAVIVIENDA	FIC CONSOLIDAR - ÚNICA	3,877	3,161	3,484
FIDUCOLMENA	RENTAFACIL - PERSONA NATURAL Y PYME	3,500	3,016	3,393
FIDUCOOMEVA	FIC ABIERTO AVANZAR VISTA - RETAIL	3,239	2,670	3,199
FIDUPOPULAR	RENTAR - RENTAR TP1	4,116	3,269	3,528
OLD MUTUAL SOCIEDAD FIDUC.S.A.	OLD MUTUAL EFECTIVO - TIPO D	3,967	3,314	3,747
ULTRASERFINCO S.A.	ULTRASERFINCO - LIQUEZ - P3	3,764	2,929	3,279
VALORES BANCOLOMBIA S.A.	RENDA LIQUEZ - ÚNICA	4,157	3,227	3,499
FONDOS RENTA FIJA NACIONAL ENTIDADES PÚBLICAS				
CREDICORP CAPITAL FIDUC.S.A.	FIDUCREDICORP VISTA - ÚNICA	4,519	3,500	3,695
FIDUCIARIA BANCOLOMBIA S.A.	FIDUEXCEDENTES - ÚNICA	4,024	3,249	3,462
FIDUAGRARIA	FIC 600 - RETAIL	2,918	3,039	3,467
FIDUCIARIA BOGOTA S.A.	FIDUGOB - HASTA 10.834 SMMLV	4,382	3,549	3,821
FIDUCOLDEX	FIC FIDUCOLDEX - ÚNICA	4,796	3,525	3,769
FIDUCIARIA CORFICOLOMBIANA S.A.	CONFIANZA PLUS - ÚNICA	4,049	3,176	3,322
FIDUPOPULAR	FIDULIQUIDEZ - FIDULIQUIDEZ TP11	4,174	2,929	3,202
ITAU ASSET MANAGEMENT	ITAU MONEY MARKET - TIPO A	4,391	3,358	3,659
FONDOS RENTA FIJA NACIONAL CORTO PLAZO				
ADCAP SCB	INVERTIR AHORRO PLUS - CLIENTE NO INST	4,580	3,330	3,610
FIDUCIARIA BANCOLOMBIA S.A.	FIDURENDA - PARTICIPACION 30	6,314	4,396	4,611
BBVA FIDUCIARIA	BBVA FAM - CLIENTE INVERSIONISTA	4,768	3,479	3,858
BBVA FIDUCIARIA	BBVA PLAZO 30 - ÚNICA	5,846	4,085	4,467
FIDUAGRARIA	CONFIRENDA - ÚNICA	4,637	3,305	3,521
FIDUPOPULAR	RENTAR 30 - ÚNICA	5,940	4,569	4,724
ITAU ASSET MANAGEMENT	ITAU CORTO PLAZO - TIPO A	5,893	3,921	4,180
ULTRASERFINCO S.A.	ESPARTA 30 - ÚNICA	6,249	4,386	4,732
FONDOS RENTA FIJA NACIONAL MEDIANO PLAZO				
ACCIONES Y VALORES	FIC ACCIVAL RENTA FIJA 180 - ÚNICA	6,294	-	-
ADCAP SCB	ADCAP MULTIPLAZOS - CLIENTE NO INST	5,766	3,630	4,222
ADCAP SCB	ADCAP RENTA FIJA COLOMBIA - CLIENTE NO INST	4,632	3,015	3,563
BTG PACTUAL	DEUDA PRIVADA - CLASE A	7,246	4,691	5,226
CORREDORES DAVIVIENDA	FIC MULTIESCALA - A	6,810	4,260	4,678
FIDUAGRARIA	RENTAPAS - ÚNICA	4,103	-	-
FIDUCIARIA BANCOLOMBIA S.A.	PLAN SEMILLA - ÚNICA	8,397	5,248	5,371
FIDUCIARIA CORFICOLOMBIANA S.A.	DEUDA CORPORATIVA - ÚNICA	7,176	4,068	-
FIDUCOLDEX	FIC FIDUCOLDEX 60 MODERADO - ÚNICA	7,630	5,130	5,048
FIDUCIARIA DAVIVIENDA	DAVIPLUS RENTA FIJA PESOS - ÚNICA	5,476	3,715	3,827
ITAU ASSET MANAGEMENT	ITAU MEDIANO PLAZO - ÚNICA	8,121	4,703	4,951
ULTRASERFINCO S.A.	ESPARTA 180 - ÚNICA	6,940	4,510	4,770
FONDOS RENTA FIJA NACIONAL LARGO PLAZO				
BTG PACTUAL S.A.	DEUDA PÚBLICA - CLASE A	15,070	7,555	5,541
FIDUCIARIA BANCOLOMBIA S.A.	RENDA FIJA PLAZO - ÚNICA	12,338	7,327	6,393
FIDUCIARIA BOGOTA S.A.	ÓPTIMO - ÚNICA	11,925	6,912	4,564
ITAU ASSET MANAGEMENT	ITAU LARGO PLAZO - ÚNICA	15,790	6,157	3,641
FONDOS ACCIONARIO NACIONAL				
ACCIONES Y VALORES	FIC ACCIVAL ACCIONES NACIÓN - ÚNICA	93,223	6,272	4,171
BTG PACTUAL	ACCIONES COLOMBIA - CLASE A	111,035	14,785	9,937
CORREDORES DAVIVIENDA	FIC ACCIÓN - A	107,181	12,044	4,904
FIDUBOGOTA	FIDUACCIÓN - ÚNICA	108,747	13,560	8,958
FIDUCIARIA BANCOLOMBIA S.A.	RENDA ACCIONES - ÚNICA	98,276	13,451	5,620
FIDUCIARIA CORFICOLOMBIANA S.A.	ACCIONES PLUS - ÚNICA	113,653	10,549	-
ULTRASERFINCO S.A.	"SERFINCO ACCIONES" - ÚNICA	109,384	14,651	5,838
ULTRASERFINCO S.A.	ULTRASERFINCO GEA - ÚNICA	78,496	22,041	4,994
VALORES BANCOLOMBIA S.A.	RENDA VARIABLE COLOMBIA - ÚNICA	97,879	13,615	5,513
FONDO DE RENTA FIJA INTERNACIONAL				
BTG PACTUAL	RENDA FIJA INTERNACIONAL - CLASE A	5,040	16,433	11,028
FONDO ACCIONARIO INTERNACIONAL				
BTG PACTUAL	ACCIONES INTERNACIONALES - CLASE A	27,518	-0,613	7,422
VALORES BANCOLOMBIA S.A.	RENDA ALTA CONVICCIÓN - ÚNICA	42,951	-1,070	-2,402
FIDUCIARIA CORFICOLOMBIANA S.A.	ACCIONES GLOBALES - ÚNICA	25,285	2,038	-
FONDO DE ALTO RENDIMIENTO NACIONAL				
FIDUCIARIA CORFICOLOMBIANA S.A.	CAPITAL PLUS - ÚNICA	5,711	3,972	4,104
FIDUPOPULAR	RENTAR CAPITAL - ÚNICA	6,058	4,946	5,156
OLD MUTUAL SOCIEDAD FIDUC.S.A.	OLD MUTUAL MULTIPLAZO - TIPO D	7,363	4,922	5,220
ULTRASERFINCO S.A.	ESPARTA PLUS - ÚNICA	6,298	4,552	5,194
FONDO BALANCEADO MENOR RIESGO LOCAL				
FIDUCIARIA BOGOTA S.A.	ES+ - PRINCIPAL	18,971	4,577	4,796
ULTRASERFINCO S.A.	PERFIL CONSERVADOR - ÚNICA	12,901	5,972	3,977
FIDUC CORFICOLOMBIANA S.A. S.A.	ESTRATEGIA MODERADA - ÚNICA	19,247	5,766	-
FONDO BALANCEADO MODERADO LOCAL				
ACCIONES Y VALORES	FIC ACCIVAL BALANCEADO - ÚNICA	13,310	5,828	-0,133
FIDUCIARIA BANCOLOMBIA S.A.	RENDA BALANCEADO - ÚNICA	36,182	7,617	4,147
ULTRASERFINCO S.A.	PERFIL MODERADO - ÚNICA	35,174	10,228	4,927
FONDO BALANCEADO MODERADO GLOBAL				
FIDUCIARIA BOGOTA S.A.	CUBRIR BALANC INTERNACIONAL - DE 4 A 80 SMMLV	17,928	6,087	5,387
FONDO BALANCEADO MAYOR RIESGO LOCAL				
FIDUCIARIA DAVIVIENDA	FIC SEGURIDAD - ÚNICA	90,289	7,333	5,088

NOTAS: - La información de cada categoría corresponde al Grupo de Participación Retail. - Las rentabilidades se encuentran expresadas en términos efectivos anuales y no son indicativas de futuros resultados. - El inversionista debe tener en cuenta otros factores tales como la política de inversión y el perfil de riesgo de cada Fondo de Inversión Colectiva. - La información contenida es solo una guía general y no debe ser usada como base para la toma de decisiones de inversión o desinversión. Fuente: www.sifcolombia.com

Yield (9)	QTOBIN (10)	RPG (11)	YTD (12)	COMP. COLCAP (13)	COMP. COLCS (14)	Especies Canasta EOTY(1)
5,62%	0,97	6,96	6,79%	0,00%	4,02%	BBVACOL
2,61%	1,69	14,81	28,36%	6,72%	0,00%	BCOLOMBIA
4,79%	1,31	9,93	21,15%	2,47%	0,00%	BOGOTA
4,20%	1,47	5,87	-0,67%	0,24%	14,37%	BVC
3,70%	1,05	20,69	15,00%	2,28%	0,00%	CELSIA
2,92%	1,33	200,98	12,07%	3,03%	0,00%	CEMARGOS
0,00%	0,58	35,50	24,32%	0,60%	0,00%	CLH
0,00%	2,89	-4,09	11,20%	0,20%	13,26%	CNEC
0,00%	0,38	5,89	30,43%	0,13%	8,30%	CONCONCRET
1,90%	1,37	7,97	60,37%	2,06%	0,00%	CORFICOLCF
2,58%	2,65	11,48	30,25%	16,11%	0,00%	ECOPETROL
4,13%	0,74	7,51	12,27%	0,00%	9,09%	ELCONDOR
0,00%	0,24	36,67	10,00%	0,00%	1,69%	ENKA
0,00%	0,41	12,26	-11,95%	0,07%	4,57%	ETB
1,60%	1,06	22,16	22,42%	2,81%	0,00%	EXITO
0,00%	0,14	-3,25	25,00%	0,00%	2,39%	FABRICATO
5,29%	1,72	13,40	22,88%	5,90%	0,00%	GEB
1,10%	0,47	3,66	0,98%	0,00%	10,80%	GRUBOLIVAR
1,68%	0,77	17,48	9,35%	5,31%	0,00%	GRUPOARGOS
3,84%	1,61	11,17	35,14%	0,60%	0,00%	GRUPOAVAL
1,41%	0,94	26,45	14,45%	8,15%	0,00%	GRUPOSURA
3,29%	1,75	15,00	17,88%	7,11%	0,00%	ISA
7,59%	0,74	6,36	0,49%	0,00%	14,86%	MINEROS
2,11%	1,50	24,89	14,47%	6,15%	0,00%	NUTRESA
4,36%	1,53	16,14	1,32%	0,00%	0,00%	OCCIDENTE
3,93%	1,57	10,91	22,12%	4,68%	0,00%	PFIVAL
5,92%	0,53	-272,06	0,30%	0,53%	0,00%	PFVAH
2,54%	1,74	15,22	27,71%	13,71%	0,00%	PFCOLOM
3,51%	1,11	167,48	11,11%	1,30%	0,00%	PFCEMARGOS
3,73%	1,15	6,70	52,41%	0,00%	13,65%	PFCORFICOL
2,08%	1,75	15,04	24,51%	3,18%	0,00%	PFDVINDA
2,04%	0,63	14,38	4,83%	3,05%	0,00%	PFGUPOARG
1,49%	0,90	25,10	12,23%	3,60%	0,00%	PFGUPOSURA
8,10%	0,62	6,08	0,00%	0,00%	0,02%	PEVILLAS
8,29%	2,00	8,67	-1,12%	0,00%	0,00%	PROMIGAS
6,90%	1,83	9,72	0,00%	0,00%	1,88%	PROTECCION
5,55%	0,99	12,85	1,04%	0,00%	0,00%	TERPEL
5,80%	0,76	11,94	17,00%	0,00%	1,11%	VALSIMESA
6,35%	0,79	7,75	0,00%	0,00%	0,00%	VILLAS

Variación porcentual del precio de cierre de hoy con el primer día hábil del año. (13) La participación porcentual de cada acción en el COLCAP se calcula teniendo en cuenta el último precio de cierre y la ponderación fija que se asigna trimestralmente. (14) La participación porcentual de cada acción en el COLCS se calcula teniendo en cuenta el último precio de cierre y la ponderación fija que se asigna trimestralmente. Fuente: BVC