











ÍNDICE DE MILLONARIOS (Datos del 15 de Marzo 2019)

	Patrimonio neto total	Último cambio(\$)	Cambio YTD(\$)
 JEFF BEZOS	140.00 MILLONES	362 MILLONES	14.7 BILL.
 WILLIAM HENRY GATES III	99.100 MILLONES	35.9 MILLONES	8.70 BILL.
 BERNARD ARNAULT	84.200 MILLONES	734 MILLONES	15.7 BILL.
 WARREN E. BUFFETT	83.800 MILLONES	257 MILLONES	75.6 MILL.
 MARK ZÜCKERBERG	67.000 MILLONES	1.21 BILLONES	14.9 BILL.
 AMANCIO ORTEGA GAONA	64.400 MILLONES	222 MILLONES	5.80 BILL.
 LARRY PAGE	57.700 MILLONES	261 MILLONES	6.45 BILL.
 LAWRENCE JOSEPH ELLISON	56.900 MILLONES	22.9 MILLONES	7.63 BILL.
 SERGEY BRIN	56.100 MILLONES	251 MILLONES	6.26 BILL.
 CARLOS SLIM HELÚ	55.600 MILLONES	599 MILLONES	795 MILL.

Fuente: Bloomberg / Cifras en dólares

DOW JONES



Fuente: Bloomberg

NASDAQ



Fuente: Bloomberg

STANDARD & POOR'S



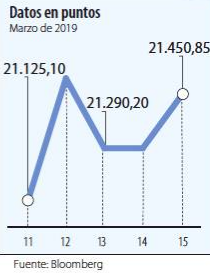
Fuente: Bloomberg

IBEX



Fuente: Bloomberg

NIKKEI



Fuente: Bloomberg

BOVESPA



Fuente: Bloomberg

FONDOS DE INVERSIÓN COLECTIVA CATEGORIZADOS

DATOS DEL 13 DE MARZO DE 2019

CATEGORIA DE FIC / ADMINISTRADOR	NOMBRE FIC	RENTABILIDAD EFECTIVA ANUAL		
		MENSUAL (%)	SEMESTRAL (%)	ANUAL (%)
FONDOS RENTA FIJA NACIONAL LIQUEZ				
ACCIONES Y VALORES	FIC ACCIVAL VISTA - ÚNICA	4,031	3,355	3,615
ALIANZA FIDUCIARIA	ABIERTO ALIANZA - TIPO A	3,294	2,508	2,769
FIDUCIARIA BANCOLOMBIA S.A.	FIDUCUENTA - ÚNICA	4,072	3,248	3,480
BBVA FIDUCIARIA	BBVA EFECTIVO - CLIENTE INVERSIONISTA	4,387	3,427	3,673
BTG PACTUAL	BTG PACTUAL - LIQUEZ - CLASE A	4,456	-	3,699
CREDICORP CAPITAL S.A.	FONVAL - ÚNICA	4,613	3,541	3,794
FIDUCIARIA BOGOTA S.A.	SUMAR - HASTA 97 SMMLV	3,159	2,243	2,527
FIDUCIARIA CORFICOLOMBIANA S.A.	FIC VALOR PLUS I - TP1	3,484	2,547	2,830
FIDUCIARIA DAVIVIENDA	FIC CONSOLIDAR - ÚNICA	3,915	3,149	3,481
FIDUCOLMENA	RENTAFACIL - PERSONA NATURAL Y PYME	3,502	3,011	3,400
FIDUCOOMEVA	FIC ABIERTO AVANZAR VISTA - RETAIL	3,225	2,680	3,198
FIDUPOPULAR	RENTAR - RENTAR TP1	4,031	3,257	3,522
FIDUPREVISORA	EFECTIVO A LA VISTA - TRADICIONAL	4,018	3,268	3,436
OLD MUTUAL SOCIEDAD FIDU. S.A.	OLD MUTUAL EFECTIVO - TIPO D	3,890	3,341	3,756
VALORES BANCOLOMBIA S.A.	RENTA LIQUEZ - ÚNICA	4,194	3,235	3,501
FONDOS RENTA FIJA NACIONAL ENTIDADES PÚBLICAS				
CREDICORP CAPITAL FIDUCIARIA S.A.	FIDUCREDICORP VISTA - ÚNICA	4,479	3,493	3,691
FIDUCIARIA BANCOLOMBIA S.A.	FIDUEXCEDENTES - ÚNICA	4,161	3,270	3,474
FIDUAGRARIA	FIC 600 - RETAIL	4,050	3,275	3,580
FIDUCIARIA BOGOTA S.A.	FIDUGOB - HASTA 10.834 SMMLV	4,418	3,561	3,827
FIDUCOLDEX	FIC FIDUCOLDEX - ÚNICA	4,819	3,536	3,768
FIDUCIARIA CORFICOLOMBIANA S.A.	CONFIANZA PLUS - ÚNICA	4,180	3,188	3,330
FIDUPOPULAR	FIDULIQUIDEZ - FIDULIQUIDEZ TP1	3,993	2,914	3,191
ITAU ASSET MANAGEMENT	ITAU MONEY MARKET - TIPO A	4,493	3,373	3,665
FONDOS RENTA FIJA NACIONAL CORTO PLAZO				
FIDUCIARIA BANCOLOMBIA S.A.	FIDURENTA - PARTICIPACION 30	6,249	4,380	4,599
BBVA FIDUCIARIA	BBVA FAM - CLIENTE INVERSIONISTA	4,886	3,493	3,862
BBVA FIDUCIARIA	BBVA PLAZO 30 - ÚNICA	5,596	4,042	4,443
CREDICORP CAPITAL S.A.	FONVAL DEUDA CORPORATIVA - ÚNICA	5,947	3,893	4,485
FIDUAGRARIA	CONFIRENTA - ÚNICA	4,684	3,304	3,513
FIDUPOPULAR	RENTAR 30 - ÚNICA	5,664	4,603	4,704
FIDUPREVISORA	EFECTIVO A PLAZO - PLAZO 30	4,759	3,741	4,022
ITAU ASSET MANAGEMENT	ITAU CORTO PLAZO - TIPO A	5,902	3,912	4,170
FONDOS RENTA FIJA NACIONAL MEDIANO PLAZO				
ACCIONES Y VALORES	FIC ACCIVAL RENTA FIJA 180 - ÚNICA	5,832	-	-
ALIANZA FIDUCIARIA	ALIANZA RENTA FIJA 90 - TIPO A1	4,269	3,709	3,843
BTG PACTUAL	DEUDA PRIVADA - CLASE A	7,303	4,664	5,209
CORREDORES DAVIVIENDA	FIC MULTIESCALA - A	6,815	4,219	4,660
FIDUAGRARIA	RENTAPAIS - ÚNICA	4,364	-	-
FIDUCIARIA BANCOLOMBIA S.A.	PLAN SEMILLA - ÚNICA	7,866	5,176	5,343
FIDUCIARIA CORFICOLOMBIANA S.A.	DEUDA CORPORATIVA - ÚNICA	7,014	4,048	-
FIDUCOLDEX	FIC FIDUCOLDEX 60 MODERADO - ÚNICA	7,637	5,082	5,055
FIDUCIARIA DAVIVIENDA	DAVIPLUS RENTA FIJA PESOS - ÚNICA	5,570	3,646	3,815
ITAU ASSET MANAGEMENT	ITAU MEDIANO PLAZO - ÚNICA	7,703	4,633	4,918
FONDOS RENTA FIJA NACIONAL LARGO PLAZO				
BTG PACTUAL S.A.	DEUDA PÚBLICA - CLASE A	13,377	7,360	5,494
CREDICORP CAPITAL S.A.	FONVAL DEUDA CORPORATIVA MEDIANO PLAZO - ÚNICA	11,012	6,594	5,355
FIDUCIARIA BANCOLOMBIA S.A.	RENTA FIJA PLAZO - ÚNICA	11,056	7,200	6,325
FIDUCIARIA BOGOTA S.A.	ÓPTIMO - ÚNICA	11,320	6,772	4,513
ITAU ASSET MANAGEMENT	ITAU LARGO PLAZO - ÚNICA	14,765	5,961	3,585
FONDOS ACCIONARIO NACIONAL				
ACCIONES Y VALORES	FIC ACCIVAL ACCIONES NACIÓN - ÚNICA	80,402	3,624	2,967
ALIANZA FIDUCIARIA	FONDO ACCIONES - TIPO A	106,065	11,010	7,686
BTG PACTUAL	ACCIONES COLOMBIA - CLASE A	91,813	12,288	8,480
CORREDORES DAVIVIENDA	FIC ACCION - A	93,355	9,258	3,615
CREDICORP CAPITAL S.A.	FONVAL ACCIONES DINAMICO - ÚNICA	111,048	14,621	8,109
CREDICORP CAPITAL S.A.	FONVAL ACCIONES VALOR - ÚNICA	34,117	-6,913	-6,884
FIDUBOGOTA	FIDUACCION - ÚNICA	89,935	11,109	7,524
FIDUCIARIA BANCOLOMBIA S.A.	RENTA ACCIONES - ÚNICA	82,103	10,460	4,475
FIDUCIARIA CORFICOLOMBIANA S.A.	ACCIONES PLUS - ÚNICA	100,010	8,260	-
VALORES BANCOLOMBIA S.A.	RENTA VARIABLE COLOMBIA - ÚNICA	81,954	10,595	4,357
FONDO DE RENTA FIJA INTERNACIONAL				
ALIANZA FIDUCIARIA	ALIANZA RENTA FIJA MDOS EMERG - TIPO A	-	-	-
BTG PACTUAL	RENTA FIJA INTERNACIONAL - CLASE A	15,708	17,875	11,201
CREDICORP CAPITAL S.A.	FONVAL DEUDA CORPORATIVA LATAM - ÚNICA	18,828	12,848	2,275
CREDICORP CAPITAL S.A.	FONVAL GLOBAL RENTA FIJA - ÚNICA	16,719	5,788	2,127
FONDO ACCIONARIO INTERNACIONAL				
BTG PACTUAL	ACCIONES INTERNACIONALES - CLASE A	38,142	0,707	7,132
CREDICORP CAPITAL S.A.	FONVAL ACCIONES RECURSOS NATURALES - ÚNICA	175,676	0,250	-16,291
CREDICORP CAPITAL S.A.	FONVAL GLOBAL ACCIONES - ÚNICA	33,568	-3,652	-2,367
VALORES BANCOLOMBIA S.A.	RENTA ALTA CONVICION - ÚNICA	42,038	-1,163	-2,271
FIDUCIARIA CORFICOLOMBIANA S.A.	ACCIONES GLOBALES - ÚNICA	34,482	2,714	-
FONDO DE ALTO RENDIMIENTO NACIONAL				
CREDICORP CAPITAL S.A.	FONVAL RENTA FIJA ALTO RENDIMIENTO - ÚNICA	4,090	3,990	-
FIDUCIARIA CORFICOLOMBIANA S.A.	CAPITAL PLUS - ÚNICA	5,928	4,103	4,107
FIDUPOPULAR	RENTAR CAPITAL - ÚNICA	6,168	4,949	5,137
OLD MUTUAL SOCIEDAD FIDUC. S.A.	OLD MUTUAL MULTIPLAZO - TIPO D	7,400	4,930	5,184
FONDO BALANCEADO MENOR RIESGO LOCAL				
FIDUCIARIA BOGOTA S.A.	ES 4 - PRINCIPAL	14,784	4,032	4,510
FIDUCORFICOLOMBIANA S.A. S.A.	ESTRATEGIA MODERADA - ÚNICA	18,714	5,426	-
FONDO BALANCEADO MODERADO LOCAL				
ACCIONES Y VALORES	FIC ACCIVAL BALANCEADO - ÚNICA	6,180	4,622	-0,628

NOTAS: - La información de cada categoría corresponde al Grupo de Participación Retail. - Las rentabilidades se encuentran expresadas en términos efectivos anuales y no son indicativas de futuros resultados. - El inversionista debe tener en cuenta otros factores tales como la política de inversión y el perfil de riesgo de cada Fondo de Inversión Colectiva. - La información contenida es solo una guía general y no debe ser usada como base para la toma de decisiones de inversión o desinversión.

Yield (9)	QTOBIN (10)	RPG (11)	YTD (12)	COMP. COLCAP(13)	COMP. COLS(14)	Especies Canasta EQTY(1)
5,78%	0,95	6,77	3,77%	0,00%	3,92%	BBVACOL
2,60%	1,70	14,86	28,82%	6,85%	0,00%	BCOLOMBIA
4,80%	1,31	9,92	20,97%	2,51%	0,00%	BOGOTA
4,19%	1,48	5,88	-0,50%	0,24%	14,43%	BVC
3,82%	1,02	20,01	11,25%	2,24%	0,00%	CELSIA
2,95%	1,32	199,43	11,21%	3,06%	0,00%	CEMARGOS
0,00%	0,57	34,72	21,62%	0,60%	0,00%	CLH
0,00%	2,89	-4,09	11,20%	0,21%	13,29%	CONC
1,92%	1,35	7,88	58,54%	2,07%	0,00%	CORFICOLCF
2,62%	2,62	11,33	28,54%	16,17%	0,00%	ECOPETROL
4,13%	0,74	7,51	12,27%	0,00%	9,12%	ELCONDOR
0,00%	0,24	36,05	8,14%	0,00%	1,67%	ENKA
0,00%	0,41	12,20	-12,35%	0,07%	4,56%	ETB
1,69%	1,01	21,05	16,29%	2,72%	0,00%	EXITO
0,00%	0,14	-3,29	26,67%	0,00%	2,42%	FABRICATO
5,42%	1,68	13,06	19,77%	5,85%	0,00%	GEB
1,10%	0,47	3,66	0,98%	0,00%	10,83%	GRUBOLIVAR
1,70%	0,76	17,22	7,69%	5,32%	0,00%	GRUPOARGOS
3,87%	1,60	11,09	34,05%	0,60%	0,00%	GRUPOAVAL
1,42%	0,94	26,26	13,64%	8,23%	0,00%	GRUPOASURA
3,50%	1,64	14,09	10,73%	6,79%	0,00%	ISA
7,43%	0,76	6,50	2,69%	0,00%	15,23%	MINEROS
2,08%	1,52	25,14	15,66%	6,32%	0,00%	NUTRESA
4,26%	1,53	16,14	1,32%	0,00%	0,00%	OCCIDENTE
4,19%	1,47	10,24	14,61%	4,47%	0,00%	PFALVAL
5,92%	0,53	-272,06	0,30%	0,53%	0,00%	PFAYH
2,57%	1,72	15,07	26,43%	13,80%	0,00%	PFBCOLOM
3,71%	1,05	158,46	5,13%	1,25%	0,00%	PFCEMARGOS
3,87%	1,11	6,46	46,90%	0,00%	13,19%	PFCONDOR
2,09%	1,74	14,92	23,54%	3,21%	0,00%	PFDAVINDA
2,02%	0,64	14,49	5,66%	3,13%	0,00%	PFGRUPOARG
1,50%	0,89	24,82	11,00%	3,62%	0,00%	PFGRUPOSURA
8,10%	0,62	6,08	0,00%	0,00%	0,02%	PEVILLAS
8,17%	2,03	8,80	0,37%	0,00%	0,00%	PROMIGAS
6,90%	1,83	9,72	0,00%	0,00%	1,88%	PROTECCION
5,55%	0,99	12,85	1,04%	0,00%	0,00%	TERPEL
5,80%	0,76	11,94	17,00%	0,00%	1,11%	VALSIMESA
6,35%	0,79	7,75	0,00%	0,00%	0,00%	VILLAS

Utilidad por Acción

Variación porcentual del precio de cierre de hoy con el primer día hábil del año. (13) La participación porcentual de cada acción en el COLCAP se calcula teniendo en cuenta el último precio de cierre y la ponderación fija que se asigna trimestralmente. (14) La participación porcentual de cada acción en el COLSC se calcula teniendo en cuenta el último precio de cierre y la ponderación fija que se asigna trimestralmente.

C. Continuo S. Susbata Fuente: BVC