

BONOS DE DEUDA PÚBLICA

(CIFRAS EN PESOS)

VCTO.	TASA FIJA	CIERRE*	VCTO.	UVR	CIERRE*
JUN-17			MAY-17		14,08
OCT-18			ABR-19		10,46
NOV-18			MAR-21		30,91
SEP-19	97,810		FEB-23		19,59
JUL-20	4,721		MAY-25		44,55
MAY-22	5,290		MAR-33		4,61
JUL-24	5,864		ABR-35		47,38
AGO-26	6,340				10,67
ABR-28	6,605				11,1
SEP-30	6,856				28,39

Fuente: ICAP SECURITIES COLOMBIA. Estos reportes pertenecen a comportamientos mensuales y no diarios. Casillas "Cierre" en blanco: Valores no operados en el día.

OPCIONES Y FUTUROS BVC

INSTRUMENTO	VOLUMEN (COP)*	No. CONTRATOS	PRECIO	OPEN INTEREST**
GRUPOSURA MAR 2019	17.796	504	\$35.310	604
PFGRUPOARG MAR 2019	6.326	432	\$14.643	589
EEB SEP 2019	826	400	\$2.066	910
CEMARGOS JUN 2019	352	45	\$7.817	853
ECOPETROL JUN 2019	284	95	\$2.985	255
ISA MAR 2019	200	14	\$14.297	44
PFBCOLOM MAR 2019	38	1	\$37.739	56
YES22 JUN 2019	115.220	442	104%	696
YES24 JUN 2019	23.468	80	117%	1.204
YES32 JUN 2019	993	4	99%	132
USD ABR 2019	188.156	1.189	\$3.185	3.434
MINI USD MAR 2019	10.750	678	\$3.171	847
COLCAP JUN 2019	3.461	92	\$1.505	34
	2	2	\$17	0

* Volumen en millones COP.
** Open Interest corresponde al valor de apertura. Los volúmenes informados corresponden a las operaciones calzadas o registradas hasta las 3:08:58p. m.

ADR LATINOAMERICANOS

NOMBRE	CIERRE (DLRS)
AMERICA-SPON ADR	14,08
AMERICAN RENAL A	10,46
BANCO CHILE-ADR	30,91
BANCO LATINOAM-E	19,59
BANCO MACRO-ADR	44,55
BANCO SANTAN-ADR	4,61
BANCOLOMBIA-ADR	47,38
BBVA BANCO F-ADR	10,67
BRADESCO-ADR	11,1
BRASKEM SA-ADR	28,39
BUENAVENTURA-ADR	16,52
CEMEX SAB-SP ADR	4,63
CEMIG SA-ADR	3,65
COCA-COLA F-ADR	59,55
COPA HOLDIN-CL A	82,87
COPEL-ADR PR B	9,19
CPFL ENERGIA-ADR	15,65
EMBOT ANDINA-ADR	20,83
EMBOT ANDINA-ADR	19,22
EMBRAER SA-ADR	19,9
FOMENTO ECON-ADR	87,12
GERDAU SA-ADR	3,82
GOL-ADR	14,06
GRUPO AEROPRO-ADR	159,86
GRUPO AEROPRO-ADR	88,2
READY CAPITAL CO	15,52
GRUPO TELEV-ADR	10,3
INDUS BACHOC-ADR	44

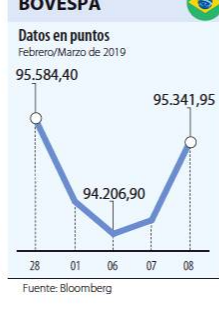
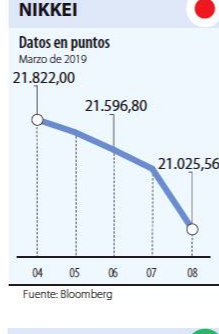
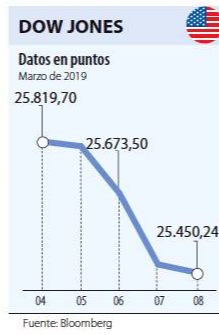
Fuente: Bloomberg

ÍNDICE DE MILLONARIOS

(Datos del 08 de Marzo 2019)

Nombre	Patrimonio neto total	Último cambio (S)	Cambio YTD (S)
JEFF BEZOS	135.000 MILLONES	3.39 BILLONES	9.89 BILL.
WILLIAM HENRY GATES III	97.700 MILLONES	438 MILLONES	7.30 BILL.
WARREN E. BUFFETT	82.000 MILLONES	630 MILLONES	1.81 BILL.
BERNARD ARNAULT	81.800 MILLONES	1.03 BILLONES	13.2 BILL.
AMANCIO ORTEGA GAONA	67.200 MILLONES	907 MILLONES	8.61 BILL.
MARK ZUCKERBERG	66.500 MILLONES	1.28 BILLONES	14.5 BILL.
LAWRENCE JOSEPH ELLISON	56.400 MILLONES	150 MILLONES	7.06 BILL.
LARRY PAGE	56.000 MILLONES	623 MILLONES	4.72 BILL.
CARLOS SLIM HELU	54.700 MILLONES	184 MILLONES	75.3 MILL.
SERGEY BRIN	54.400 MILLONES	602 MILLONES	4.57 BILL.

Fuente: Bloomberg / Cifras en dólares



FONDOS DE INVERSIÓN COLECTIVA CATEGORIZADOS

DATOS DEL 06 DE MARZO DE 2019

CATEGORÍA DE FIC / ADMINISTRADOR	NOMBRE FIC	RENTABILIDAD EFECTIVA ANUAL MENSUAL (%)	SEMESTRAL (%)	ANUAL (%)
FONDOS RENTA FIJA NACIONAL LIQUIDEZ				
FIDUCIARIA BANCOLOMBIA	FIDUCUENTA - ÚNICA	4,055	3,255	3,481
BBVA FIDUCIARIA	BBVA EFECTIVO - CLIENTE INVERSIONISTA	4,389	3,448	3,685
BTG PACTUAL	BTG PACTUAL - LIQUIDEZ - CLASE A	4,091	3,328	3,700
FIDUBOGOTA	SUMAR - HASTA 97 SMMLV	3,103	2,243	2,543
FIDUCIARIA DAVIVIENDA	FIC CONSOLIDAR - ÚNICA	3,587	3,138	3,502
FIDUCOLMENA	RENTAFACIL - PERSONA NATURAL Y PYME	3,526	3,056	3,418
FIDUCOOMEVA	FIC ABIERTO AVANZAR VISTA - RETAIL	2,942	2,691	3,201
FIDUPOPULAR	RENTAR - RENTAR TP1	3,924	3,230	3,529
ULTRASERFINCO	ULTRASERFINCO - LIQUIDEZ - P1	4,501	3,737	4,033
VALORES BANCOLOMBIA	RENTA LIQUIDEZ - ÚNICA	4,230	3,269	3,515
FONDOS RENTA FIJA NACIONAL ENTIDADES PÚBLICAS				
CREDECORP CAPITAL FIDUC.S.A.	FIDUCREDECORP VISTA - ÚNICA	4,489	3,475	3,691
FIDUCIARIA BANCOLOMBIA	FIDUCXEDENTES - ÚNICA	4,104	3,265	3,469
FIDUBOGOTA	FIDUGOB - HASTA 10.834 SMMLV	4,359	3,575	3,836
FIDUCOLDEX	FIC FIDUCOLDEX - ÚNICA	4,540	3,495	3,765
FIDUPOPULAR	FIDULIQUIDEZ - FIDULIQUIDEZ TP11	3,771	2,907	3,199
ITAÚ ASSET MANAGEMENT	ITAÚ MONEY MARKET - TIPO A	4,292	3,345	3,659
FONDOS RENTA FIJA NACIONAL CORTO PLAZO				
FIDUCIARIA BANCOLOMBIA	FIDURENTA - PARTICIPACION 30	5,331	4,255	4,555
BBVA FIDUCIARIA	BBVA FAM - CLIENTE INVERSIONISTA	4,476	3,471	3,869
BBVA FIDUCIARIA	BBVA PLAZO 30 - ÚNICA	5,427	4,061	4,477
CORREDORES DAVIVIENDA	FIC MULTIESCALA - A	5,511	3,997	4,591
FIDUAGRARIA	CONFIRENTA - ÚNICA	3,893	3,268	3,496
FIDUPOPULAR	RENTAR 30 - ÚNICA	5,488	4,476	4,707
ITAÚ ASSET MANAGEMENT	ITAÚ CORTO PLAZO - TIPO A	5,095	3,783	4,137
ULTRASERFINCO	ESPARTA 30 - ÚNICA	5,149	4,311	4,693
FONDOS RENTA FIJA NACIONAL MEDIANO PLAZO				
BTG PACTUAL	DEUDA PRIVADA - CLASE A	6,645	4,527	5,201
FIDUCOLDEX	FIC FIDUCOLDEX 60 MODERADO - ÚNICA	6,054	4,842	4,908
FIDUCIARIA DAVIVIENDA	DAVIPLUS RENTA FIJA PESOS - ÚNICA	3,818	3,455	3,856
ITAÚ ASSET MANAGEMENT	ITAÚ MEDIANO PLAZO - ÚNICA	5,060	4,376	4,858
ULTRASERFINCO	ESPARTA 180 - ÚNICA	4,918	4,315	4,684
FIDUCIARIA BANCOLOMBIA	PLAN SEMILLA - ÚNICA	5,800	4,938	5,240
FONDOS RENTA FIJA NACIONAL LARGO PLAZO				
BTG PACTUAL S.A.	DEUDA PÚBLICA - CLASE A	6,636	6,056	5,539
FIDUCIARIA BANCOLOMBIA S.A.	RENTA FIJA PLAZO - ÚNICA	4,083	6,494	6,043
FIDUCIARIA BOGOTA S.A.	ÓPTIMO - ÚNICA	3,084	5,992	4,440
ITAÚ ASSET MANAGEMENT	ITAÚ LARGO PLAZO - ÚNICA	2,497	4,689	3,213
FONDOS ACCIONARIO NACIONAL				
BTG PACTUAL	ACCIONES COLOMBIA - CLASE A	30,972	11,837	6,243
CORREDORES DAVIVIENDA	FIC ACCIÓN - A	31,402	6,916	1,108
FIDUBOGOTA	FIDUACCION - ÚNICA	30,699	10,727	5,337
FIDUCIARIA BANCOLOMBIA	RENTA ACCIONES - ÚNICA	24,716	6,230	1,676
ULTRASERFINCO	"SERFINCO ACCIONES" - ÚNICA	45,792	9,231	2,498
ULTRASERFINCO	ULTRASERFINCO GEA - ÚNICA	-0,348	11,638	1,182
VALORES BANCOLOMBIA	RENTA VARIABLE COLOMBIA - ÚNICA	24,953	6,561	1,521
FONDO DE RENTA FIJA INTERNACIONAL				
BTG PACTUAL	RENTA FIJA INTERNACIONAL - CLASE A	5,522	9,442	9,440
FONDO ACCIONARIO INTERNACIONAL				
BTG PACTUAL	ACCIONES INTERNACIONALES - CLASE A	20,572	-6,200	6,245
VALORES BANCOLOMBIA	RENTA ALTA CONVICCIÓN - ÚNICA	21,791	-1,816	-2,972
FONDO DE ALTO RENDIMIENTO NACIONAL				
FIDUPOPULAR	RENTAR CAPITAL - ÚNICA	5,606	4,858	-
ULTRASERFINCO	ESPARTA PLUS - ÚNICA	6,072	4,827	5,169
FONDO BALANCEADO MENOR RIESGO LOCAL				
FIDUCIARIA BOGOTA S.A.	ES+ - PRINCIPAL	4,094	3,364	4,160
FIDUCIARIA BOGOTA S.A.	ES+ - SEGUNDO BENEFICIARIO Y PLAN REFERIDOS	4,350	3,619	4,416
ULTRASERFINCO S.A.	PERFIL CONSERVADOR - ÚNICA	5,282	4,656	3,689
FONDO BALANCEADO MODERADO LOCAL				
FIDUCIARIA BANCOLOMBIA S.A.	RENTA BALANCEADO - ÚNICA	12,250	4,961	2,777
ULTRASERFINCO S.A.	PERFIL MODERADO - ÚNICA	7,398	6,605	3,923
FONDO BALANCEADO MAYOR RIESGO LOCAL				
FIDUCIARIA DAVIVIENDA	FIC SEGURIDAD - ÚNICA	28,781	3,060	2,038
ULTRASERFINCO S.A.	PERFIL CRECIMIENTO - ÚNICA	12,872	6,899	3,964
FONDO BALANCEADO MAYOR RIESGO GLOBAL				
BBVA FIDUCIARIA S.A.	BBVA ESTRATEGIA BALANCEADO GLOBAL - ÚNICA	40,557	0,574	2,517
FONDO INMOBILIARIO DE RENTA NACIONAL				
BTG PACTUAL S.A.	INMOBILIARIO - INVERSIONISTAS COMUNES	1,630	6,696	7,649
FONDO DE ACTIVO DE CRÉDITO				
BTG PACTUAL S.A.	CREDIVALORES II - CLASE A	8,998	8,949	9,155
BTG PACTUAL S.A.	CREDIVALORES II - CLASE A	8,609	8,568	8,649
BTG PACTUAL S.A.	DIVERSIFICADO II - CLASE A	10,916	10,958	10,992
BTG PACTUAL S.A.	OBLIGACIONES DIVERSIFICADO I - CLASE A	7,937	7,569	7,722
FIDUCOOMEVA	FIC AVANZAR 365 - RETAIL	9,061	9,660	-
ULTRASERFINCO S.A.	"FACTORIZING" - ÚNICA	5,560	5,807	6,143

MOVIMIENTO ACCIONARIO MARZO 08 DE 2019

Especies Canasta EQTY (1)	Modalidad	Cantidad No. Acciones	Número de Oper.	Monto Millones	Pr. Promedio Pesos(2)	Pr. Inicial Pesos(3)	Pr. Mínimo Pesos(3)	Pr. Máximo Pesos(3)	Pr. Último Pesos	Variac. Día (4)	Variac. Anual (5)	Comp. EQTY (6)	PROX. P. EXD. (7) INICIA	TERMINA	Vr. Dividendo Anual Pesos	Cap. Bursátil Millones (8)	Valor en Libros	Utilidad por Acción	Yield (9)	QTOBIN (10)	RPG (11)	YTD (12)	COMP. COLCAP(13)	COMP. COLSCL(14)	Especies Canasta EQTY(1)
BBVACOL	S	-	-	-	-	-	-	-	270,00	0,00%	3,85%	0,07%	07-JUN-2019	13-JUN-2019	15,90	3.884.676,05	290,54	40,65	5,89%	0,93	6,64	1,89%	0,00%	3,94%	BBVACOL
BCOLOMBIA	C	141.667,00	140	5.121,32	36.150,38	36.940,00	36.040,00	36.360,00	36.140,00	-2,17%	12,59%	9,27%				1.020,00	35.348.186,92	23.067,03	2,82%	1,57	13,72	18,88%	6,65%	0,00%	BCOLOMBIA
BOGOTA	C	8.488,00	14	568,68	66.998,04	67.600,00	65.540,00	67.600,00	65.540,00	-1,86%	-2,18%	2,68%				3.240,00	21.712.127,57	51.626,59	4,94%	1,27	9,63	17,46%	2,56%	0,00%	BOGOTA
BVC	C	14.739,00	12	173,20	11.751,45	11.760,00	11.720,00	11.780,00	11.720,00	-0,34%	-0,77%	0,26%				500,00	709.217,86	8.070,97	4,27%	1,45	5,78	-2,17%	0,25%	14,53%	BVC
CARTON	S	-	-	-	-	-	-	-	6.500,00	0,00%	17,54%	0,04%				253,27	700.154,33	13.180,96	3,90%	0,49	6,43	-0,15%	0,00%	2,66%	CARTON
CELSIA	C	87.833,00	22	382,87	4.359,06	4.365,00	4.320,00	4.365,00	4.365,00	0,00%	-3,43%	2,42%				170,00	4.670.430,20	4.371,61	3,89%	1,00	19,63	9,13%	2,31%	0,00%	CELSIA
CEMARGOS	C	350.359,00	76	2.703,73	7.717,03	7.820,00	7.660,0																		