

# Economía

## COLOMBIA FRENTE A LAS NUEVAS CIFRAS OFICIALES DE LA ECONOMÍA VENEZOLANA

### INFLACIÓN ANUAL

Colombia 3,25 %


Venezuela 130.060 %

### INFLACIÓN DIARIA


Colombia 0,009 %

Venezuela 1,98 %

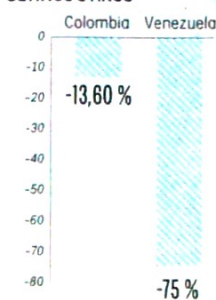
### CRECIMIENTO DEL PIB EN 5 AÑOS



### PRODUCCIÓN DIARIA DE BARRILES DE PETRÓLEO




### REDUCCIÓN DE LAS IMPORTACIONES EN LOS ÚLTIMOS 5 AÑOS



Fuente: Banco Central de Venezuela; Dane; Opep; cálculos EL TIEMPO

### DÓLAR TRM



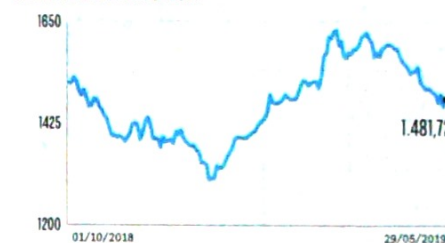
### VOLUMEN NEGOCIADO EN DÓLARES



29 mayo/19 VALOR MÁXIMO \$ 3.393,00  
 29 mayo/19 VALOR MÍNIMO \$ 3.352,50  
 PROMEDIO \$ 3.373,42

FUENTE: Superfinanciera

### ÍNDICE ACCIONARIO COLCAP



1.481,72 ÚLTIMO  
 1.463,38 ANTERIOR  
 1,25 % VARIACIÓN

FUENTE: Bolsa de Valores de Colombia

### TASAS DE CAPTACIÓN PACTADAS CDT

Las tasas publicadas corresponden al promedio diario de los CDT emitidos hace dos días hábiles y que son divulgados por la Superfinanciera. Se publican como una referencia, pero no son un compromiso para títulos que se pacten hoy; para mayor información, consultar a cada entidad.

CÍA. FINANCIAMIENTO (DÍAS %)	90			180			360		
	%	%	%	%	%	%	%	%	
Giras Y Finanzas	4,87	5,13	5,59	Banco de Bogotá	4,63	4,79	4,66		
Tuya S.A.	4,94	5,28	5,67	Banco Popular	4,44	4,82	5,29		
Coltefinanciera	4,87	6,02	6,05	Banco Itau	4,78	5,02	5,30		
L. Corficolombiana	n.d.	n.d.	n.d.	Bancolombia	4,24	4,41	5,21		
Leas. Bancolombia	5,07	n.d.	5,34	GNB Sudameris	5,09	5,53	5,23		
Leas. Bancolde	4,87	n.d.	5,48	BBVA Colombia	4,91	4,82	5,03		
Dann Regional	5,21	5,66	6,21	Bco. de Occidente	4,66	4,67	4,69		
Credifinanciera	5,31	5,88	6,45	Banco Caja Social	4,46	4,71	5,30		
Pagos Internal.	4,75	5,75	6,25	Davivienda	4,41	4,52	5,42		
Credifamilia	6,20	6,30	6,70	Colpatría	4,26	3,96	5,41		
Opportunity	5,64	6,01	6,80	Banco Agrario	4,16	4,34	4,65		
La Hipotecaria	n.d.	5,90	6,45	Av Villas	3,65	3,74	4,02		
Financ. Juriscoop	5,63	6,49	6,75	Procredit	4,55	n.d.	5,85		
				Bancamía	5,30	n.d.	6,30		
				Banco W	5,30	5,60	6,46		
				Bancoomeva	4,93	5,35	5,28		
				Banco Finandina	5,44	5,46	4,77		
				Banco Labolabella	5,34	5,33	5,52		
				Coopkennedy	5,62	5,93	n.d.		
				Coopcentral	5,29	5,68	6,06		
				Bco. Mundo Mujer	5,43	5,43	6,29		
				Bancopartir	5,43	5,43	6,29		
				Banco Serfinanso	5,37	5,83	5,82		

### ACCIONES DE MAYOR MOVIMIENTO

ESPECIE	PRECIO PROMEDIO	PRECIO CIERRE \$	VAR. DIARIA	VOLUMEN EN LIBROS	VALOR EN LIBROS	LIQUIDEZ BURSÁTIL
BANCOLOMBIA	36.516,32	36.860	3,54%	4.731,49	24.560,08	Continua
BOGOTÁ	65.633,21	65.520	0,03%	411,52	55.127,18	Continua
BVC	12.122,32	12.180	0,16%	36,35	8.156,46	Continua
CELSIA	4.268,95	4.225	-1,74%	443,83	4.841,17	Continua
CEMARGOS	7.103,52	7.160	1,27%	6.809,30	6.215,24	Continua
CLH	4.710,97	4.720	0,00%	49,89	8.498,69	Continua
CNEC	10.160,00	10.160	-0,78%	6,37	3.762,03	Continua
CONCONCRET	488,64	491	0,00%	3,11	1.292,16	Continua
CORFICOLCF	23.061,10	23.180	2,11%	2.069,32	22.513,47	Continua
ECOPETROL	2.821,83	2.870	1,95%	19.932,76	1.391,49	Continua
ELCONDOR	0,00	1,275	0,00%	0,00	1.816,93	Continua
ETB	241,29	242	2,54%	71,32	534,82	Continua
EXITO	13.782,44	13.720	-0,58%	3.434,64	17.090,40	Continua
FABRICATO	6,00	6	9,09%	35,37	58,28	Continua
GEB	2.110,98	2.100	0,00%	2.557,10	1.367,62	Continua
GRUBOLIVAR	51.999,50	52.000	0,00%	597,32	116.557,0	Continua
GRUPOARGOS	17.124,55	17.200	1,90%	2.177,49	18.636,75	Continua
GRUPOAVAL	1.171,88	1.150	-4,17%	199,95	817,81	Continua
GRUPOSURA	33.379,03	33.500	1,27%	3.414,77	39.649,96	Continua
ISA	15.704,61	15.700	0,77%	7.798,86	10.737,09	Continua
MINEROS	2.350,00	2.350	0,86%	30,55	3.134,49	Continua
NUTRESA	25.158,95	25.000	0,00%	1.460,53	18.250,73	Continua
PFAVAL	1.168,19	1.165	0,87%	4.254,15	817,81	Continua
PFAVH	1.702,96	1.665	-2,92%	270,17	3.172,78	Continua
PFBLOM	38.661,89	38.920	2,42%	12.668,55	24.560,08	Continua
PFCMARGOS	6.041,82	6.010	0,67%	454,05	6.215,24	Continua
PFCORFICOL	20.000,00	20.000	0,00%	15,94	22.513,47	Continua
PFDVVINDA	37.446,69	37.480	0,48%	8.434,34	22.901,91	Continua
PFCGRUPOARG	13.787,96	13.920	1,61%	3.241,41	18.636,75	Continua
PFCGRUPOSURA	30.242,88	30.280	1,95%	3.523,21	39.649,96	Continua
PROMIGAS	0,00	6.000	0,00%	0,00	2.831,10	Continua
TERPEL	0,00	10.700	0,00%	0,00	10.817,70	Continua
VILLAS	5.200,00	5.170	0,39%	19,50	6.663,10	Subasta
ICOLCAP	15.042,37	15.050	1,37%	479,20	17.160,00	Continua

### FONDOS DE INVERSIÓN COLECTIVA CATEGORIZADOS

CATEGORÍA FIC/ADMR	NOMBRE FIC	MES %	AÑO %
FONDOS RENTA FUA NACIONAL LIQUIDEZ (27 de mayo)			
Acciones y Valores	FIC Accival Vista	4,13	3,53
Fiduciaria Bancolombia	Fiducuenta	3,86	3,41
BBVA Fiduciaria	Efectivo - Cte. Inv.	3,81	3,55
BTG Pactual	Liquidez - Clase A	4,01	3,57
Credicorp Capital	Fonval	4,20	3,73
Fiduciaria Bogotá	Sumar Hasta 97 s.	2,96	2,40
Fiduciaria Corficolombiana	FIC Valor Plus I - TP1	2,98	2,71
Fiduciaria Davivienda	FIC Consolidar	3,81	3,36
Fiducolmena	Rentafocil Pers. Nat	3,49	3,19
Fiducoccidente	Occidente Pymes, P.N.	3,79	3,34
Fiducoomeva	Avanzar Vista - Retail	3,77	3,05
Fidupopular	Rentor TP1	3,81	3,42
Old Mutual Fiduciaria	Efectivo - Tipo D	4,12	3,63
Ultraerfinco	Liquidez P3	3,74	3,16
Valores Bancolombia	Renta Liquidez	4,06	3,47
FONDOS ACCIONARIO NACIONAL			
Acciones y Valores	Accival Acc. Nación	-58,10	-4,06
BTG Pactual	Acciones Col. - Cl. A	-57,97	0,77
Corredores Davivienda	FIC Acción - A	-60,17	-3,14
Credicorp Capital	Acciones Dinámico	-59,59	-0,45
Credicorp Capital	Acciones Valor	-7,28	-4,00
Fidubogotá	Fiducuenta - Unica	-58,43	-0,23
Fiduciaria Bancolombia	Renta Acciones	-61,14	-3,54
Fiduciaria Corficolombiana	Acciones Plus	-60,91	-1,66
Ultraerfinco	Acciones	-57,36	-1,55
Ultraerfinco	Acciones GEA	-70,40	-4,38
Valores Bancolombia	Renta Var. Colombia	-61,00	-3,56

La información contenida es solo una guía general y no debe ser usada como base para la toma de decisiones de inversión o desinversión. Fuente: siccolombia.com

## Venezuela revela sus cifras, y así se ven junto a Colombia

Tras cuatro años de silencio, el Banco Central de Venezuela (BCV) volvió a publicar datos del desempeño de la economía que son el primer reconocimiento oficial del descalabro económico.

El BCV dice que en el 2018 la canasta familiar subió 130.060 por ciento. Para que en Colombia se acumule una inflación como la de Venezuela, se necesitarían 225 años, al ritmo actual de 3,25 por ciento por año.

Las alzas que, según el Banco Central, se viven en Venezuela alcanzan la tasa anual de Colombia en dos días o menos. La tasa diaria de aumento de precios es de 1,98 por ciento, y en dos días se acumulan alzas de 4 por ciento.

Mientras en los últimos cinco años la economía venezolana se contrajo 47,6 por ciento, el PIB de Colombia creció 14,4 por ciento, aun con el golpe de los precios del petróleo que afectó a los dos países. Si Colombia sufriera un retroceso de la magnitud del de Venezuela en los últimos cinco años, su producción se devolvería 16 años, a los niveles del 2002.

Una década atrás, la producción petrolera de Venezuela -el país con las mayores reservas del mundo- era de 3,2 millones de barriles diarios. Ahora, el BCV dice que cayeron a 1,03 millones diarios. Sin embargo, la Opep registra 768.000 barriles diarios, ya muy por debajo de los 895.000 barriles diarios de Colombia.

Una reducción como la de Venezuela haría que Colombia ya hubiera perdido la autosuficiencia petrolera y tuviera que importar el combustible. Por lo pronto, sus reservas aún dan para seis años de autosuficiencia.

Así mismo, con la escasez de divisas que encara Venezuela, sus importaciones cayeron 75 por ciento en 5 años, lo que ayuda a explicar lo difícil que es conseguir alimentos, medicamentos y otros bienes vitales. En el mismo periodo, las importaciones colombianas también disminuyeron, en este caso 13,6 por ciento, también por el choque de precios del petróleo, que golpeó la entrada de divisas y enfrió el crecimiento y la demanda, hasta que empezó la recuperación en el 2017.

EL TIEMPO CASA EDITORIAL informa a sus lectores y al público en general que, el 29 de mayo de 2019 se publicó en la página 3.3 del periódico los resultados de los 64 estudiantes clasificados a la primera etapa del concurso OLIMPIADAS REPILOS y por un error humano, involuntario y desprovisto de cualquier mala fe, cinco (5) de los estudiantes quedaron asociados a un colegio al que no pertenecen. El nombre de los estudiantes y sus respectivos colegios se encuentran debidamente publicados en una página completa de la presente edición de EL TIEMPO. Ofrecemos disculpas por las molestias ocasionadas y esperamos su comprensión.

PBX +57 (1) 311 6211 | info@ancla.la | Cra 68h # 73a 29, Bogotá, Colombia

Cofre Diamante Lam 18 Digital **\$348.611** | Cofre Puerta Doble **\$359.856\***

MES DE SUPER PRECIOS para súper mamás

Compra en nuestra tienda en línea [www.ancla.la](http://www.ancla.la)

# LECCIONES EMPRESARIALES JUNIO

Miércoles 5 DE JUNIO

SEDE NACIONAL DE EGRESADOS UNIANDINOS

SALÓN MARIO LASERNA  
 Calle 92 N.º 16 - 11  
 7:30 a. m.

Innovación y transformación de las compañías a través de herramientas digitales



**RAFAEL TAMAMES**  
 Socio fundador de Findasense, y autor del libro ¿Qué robot se ha llevado mi queso?



**RICARDO ÁVILA**  
 Director de Portafolio

\*AGENDA SUJETA A CAMBIOS

INSCRIPCIONES ABIERTAS  
 LLAME EN BOGOTÁ AL 616 22 11 OPC. 1  
 SUSCRIPTORES PORTAFOLIO Y EGRESADOS UNIANDINOS SIN COSTO

Invitan:

UNIANDINOS

Portafolio

