

### ACCIONES

La más tranzada  
Millones de pesos  
Mayo 29

**ECOPETROL** ▶ 19.932,76

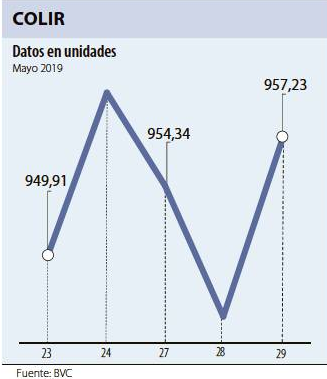
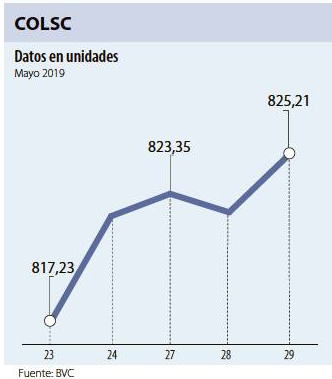
Alzas  
Precio de cierre  
Mayo 29

**FABRICATO**  
\$6,00  
9,09%

Bajas  
Precio de cierre  
Mayo 29

**GRUPOAVAL**  
\$1.150,00  
-4,17%

Fuente: BVC



### BONOS DE DEUDA PÚBLICA

(CIFRAS EN PESOS)

TASA FIJA	UVR		
VCTO.	CIERRE*	VCTO.	CIERRE*
DIC-16		MAY-17	
MAR-17		ABR-19	
JUN-17		MAR-21	1.714
OCT-18		FEB-23	2.270
NOV-18		MAY-25	2.650
SEP-19	4.302	MAR-33	3.452
JUL-20	4.411	ABR-35	3.553
MAY-22	5.234		
JUL-24	5.721		
AGO-26	6.188		
ABR-28	6.442		
SEP-30	6.678		

Fuente: ICAP SECURITIES COLOMBIA Estos reportes pertenecen a comportamientos mensuales y no diarios. Casillas \* cierre en blanco: Valores no operados en el día.

### ADR LATINOAMERICANOS

NOMBRE	CIERRE (DLRS)
AMERICA-SPON ADR	14,37
AMERICAN RENAL A	6,02
BANCO CHILE-ADR	28,15
BANCO LATINOAM-E	19,98
BANCO MACRO-ADR	48,28
BANCO SANTAN-ADR	4,43
BANCOCOLMBIA-ADR	46,5
BBVA BANCO F-ADR	8,73
BRADESCO-ADR	9,03
BUENAVENTURA-ADR	14,38
CEMEX SAB-SP ADR	4,19
CEMIG SA-ADR	3,6
COCA-COLA F-ADR	62,91
COPA HOLDIN-CL A	90,78
COPEL-ADR PR B	11,48
CPFL ENERGIA-ADR	14,82
EMBOT ANDINA-ADR	20,05
EMBOT ANDINA-ADR	16,97
EMBRAER SA-ADR	19,24
FOMENTO ECON-ADR	95,92
GERDAU SA-ADR	3,5
GOL-ADR	13,16
GRUPO AEROPO-ADR	161,44
GRUPO AEROPO-ADR	100,37
READY CAPITAL CO	14,72
GRUPO TELEV-ADR	9,48
INDUS BACHOC-ADR	53,12
IRSA SA-ADR	9,5

Fuente: Bloomberg

### OPCIONES Y FUTUROS BVC

INSTRUMENTO	VOLUMEN (COP)*	No. CONTRATOS	PRECIO	OPEN INTEREST**
ECOPETROL JUN 2019	798	285	\$2.800	2.942
PBFCOLOM JUN 2019	195	5	\$38.980	177
TES22 JUN 2019	55.151	212	104%	2.526
OIS 06 MES(ES)	51.750	100	4%	
OIS 18 MES(ES)	42.150	80	4%	1.487
OIS 09 MES(ES)	42.100	80	4%	
TES24 JUN 2019	14.407	49	118%	698
TES32 JUN 2019	3.030	12	101%	232
USD JUN 2019	528.050	3.127	\$3.377	4.890
MINI USD JUL 2019	1.491	88	\$3.388	30
COLCAP JUN 2019	1.332	36	\$1.480	365

\* Los volúmenes informados corresponden al valor en millones de COP de las operaciones calculadas o registradas hasta las 03:45:00 p. m.  
\*\* El Open Interest corresponde al número de contratos de posición abierta al inicio de la jornada.











## MOVIMIENTO ACCIONARIO MAYO 29 DE 2019

Especies Canasta EQTY (1)	Modalidad	Cantidad No. Acciones	Número de Oper.	Monto Millones	Pr. Promedio Pesos(2)	Pr. Inicial Pesos	Pr. Mínimo Pesos(3)	Pr. Máximo Pesos(3)	Pr. Último Pesos	Variac. Día (4)	Variac. Anual (5)	Comp. EQTY (6)	PROX. P. EXD. (7) INICIA	TERMINA	Vr. Dividendo Anual Pesos	Cap. Bursátil Millones (8)	Valor en Libros	Utilidad por Acción	
BBVACOL	C	121.783,00	4	37,82	310,52	310,00	310,00	310,00	310,00	0,00%	6,90%	0,08%	07-JUN-2019	13-JUN-2019	19,09	4.440.993,21	302,11	38,18	
BCOLOMBIA	C	129.572,00	150	4.731,49	36.516,32	35.600,00	35.960,00	37.480,00	36.860,00	3,54%	9,64%	9,59%	25-JUN-2019	2-JUL-2019	1.092,00	36.384.315,40	24.560,08	2.823,52	
BMC	S	-	-	-	-	-	-	-	1.380,00	0,00%	86,49%	0,02%	-	-	-	168,73	81.694,66	1.345,43	188,93
BOGOTA	C	6.270,00	11	411,52	65.633,21	65.500,00	65.520,00	66.000,00	65.520,00	0,03%	-6,37%	2,72%	25-JUN-2019	2-JUL-2019	3.840,00	21.705.501,96	5.127,18	8.526,64	
BVC	C	2.999,00	3	36,35	12.122,32	12.160,00	12.100,00	12.180,00	12.180,00	0,16%	11,74%	0,27%	26-AGO-2019	30-AGO-2019	550,00	737.054,05	8.156,46	646,84	
CELSIA	C	103.968,00	25	443,83	4.268,95	4.300,00	4.225,00	4.340,00	4.225,00	-1,74%	-7,85%	2,34%	17-JUL-2019	23-JUL-2019	184,00	4.520.634,04	4.841,17	507,26	
CEMARGOS	C	958.581,00	159	6.809,30	17.103,52	7.070,00	7.040,00	7.360,00	7.160,00	1,27%	-21,83%	3,61%	28-JUN-2019	5-JUL-2019	242,00	9.503.252,82	6.215,24	131,17	
CLH	C	10.590,00	23	49,89	4.710,97	4.720,00	4.720,00	4.720,00	4.720,00	0,00%	-43,13%	0,70%	-	-	0,00	2.729.473,77	8.498,69	352,67	
CNEC	C	627,00	1	6,37	10.160,00	10.240,00	10.160,00	10.160,00	10.160,00	-0,78%	6,95%	0,22%	-	-	0,00	1.803.013,92	3.762,03	-399,85	
CONCRET	C	6.367,00	2	3,11	488,64	491,00	-	-	491,00	0,00%	-41,13%	0,15%	-	-	0,00	556.919,18	1.292,16	67,56	
CORFICOLCF	C	89.732,00	62	2.069,32	23.061,10	22.700,00	22.820,00	23.260,00	23.180,00	2,11%	-6,53%	2,06%	-	-	1.657,90	6.822.370,72	22.513,47	6.100,14	
ECOPETROL	C	7.063.770,00	533	19.932,76	2.821,83	2.815,00	2.740,00	2.870,00	2.870,00	1,95%	-5,28%	9,92%	-	-	225,00	118.004.913,76	1.391,49	281,06	
ELCONDOR	C	-	-	-	-	-	-	-	1.275,00	0,00%	13,84%	0,16%	12-JUL-2019	18-JUL-2019	52,50	732.316,42	1.816,93	200,49	
ENKA	S	-	-	-	-	-	-	-	7,70	0,00%	2,67%	0,03%	-	-	0,00	90.657,68	32,08	0,36	
ESTRA	S	-	-	-	-	-	-	-	139,00	0,00%	-43,27%	0,00%	-	-	0,00	9.897,63	371,21	17,14	
ETB	C	295.586,00	7	71,32	241,29	236,00	240,00	243,00	242,00	2,54%	-36,65%	0,08%	-	-	0,00	859.233,93	534,82	11,74	
EXITO	C	249.204,00	135	3.434,64	13.782,44	13.800,00	13.680,00	13.920,00	13.720,00	-0,58%	-15,41%	2,94%	03-JUL-2019	9-JUL-2019	312,12	6.141.131,22	17.940,40	624,22	
FABRICATO	C	5.897.802,00	3	35,37	6,00	5,50	6,00	6,00	6,00	9,09%	-21,05%	0,03%	-	-	0,00	55.211,09	58,28	-3,45	
GEB	C	1.211.333,00	40	2.557,10	2.110,98	2.100,00	2.100,00	2.120,00	2.100,00	0,00%	1,94%	6,46%	21-JUN-2019	28-JUN-2019	130,00	19.280.471,74	1.367,62	185,56	
GRUBOLIVAR	C	11.487,00	12	597,32	51.999,50	52.000,00	51.980,00	52.000,00	52.000,00	0,00%	-0,95%	0,19%	11-JUN-2019	17-JUN-2019	1.333,00	4.107.496,22	116.557,01	14.126,12	
GRUPOARGOS	C	127.156,00	109	2.177,49	17.124,55	16.880,00	16.880,00	17.340,00	17.200,00	1,90%	-11,52%	5,59%	08-JUL-2019	12-JUL-2019	350,00	14.049.514,35	18.636,75	946,86	
GRUPOAVAL	C	170.627,00	9	199,95	1.171,88	1.200,00	1.150,00	1.185,00	1.150,00	-4,17%	-5,74%	0,62%	25-JUN-2019	2-JUL-2019	60,00	25.729.912,74	817,81	129,61	
GRUPOSURA	C	102.303,00	131	3.414,77	33.379,03	33.080,00	33.140,00	33.880,00	33.500,00	1,27%	-8,97%	8,48%	25-JUN-2019	2-JUL-2019	550,00	19.132.580,13	39.649,96	1.114,47	
ISA	C	496.584,00	167	7.798,66	15.704,61	15.580,00	15.640,00	15.780,00	15.700,00	0,77%	11,66%	7,40%	18-JUL-2019	24-JUL-2019	552,00	17.390.542,94	10.737,09	1.380,50	
MINEROS	C	13.000,00	2	30,55	2.350,00	2.330,00	2.350,00	2.350,00	2.350,00	0,86%	1,51%	0,26%	04-JUL-2019	10-JUL-2019	174,00	614.965,39	3.134,49	499,23	
NUTRESA	C	58.052,00	41	1.460,53	25.158,95	25.000,00	25.000,00	25.500,00	25.000,00	0,00%	-3,85%	6,62%	11-JUN-2019	17-JUN-2019	612,00	11.503.086,45	18.250,73	1.108,75	
OCCIDENTE	S	-	-	-	-	-	-	-	-	-	-	-	-	-	0,00	6.020.848,31	27.235,75	2.491,42	
PFAVAL	C	3.641.654,00	227	4.254,15	1.168,19	1.155,00	1.160,00	1.175,00	1.165,00	0,87%	-4,90%	5,02%	25-JUN-2019	2-JUL-2019	60,00	25.729.912,74	817,81	129,61	
PFAVH	C	158.649,00	45	270,17	1.702,96	1.715,00	1.660,00	1.755,00	1.665,00	-2,92%	-40,00%	0,60%	16-AGO-2019	23-AGO-2019	50,00	566.945,68	3.172,78	3,71	
PFBVACOL	S	-	-	-	-	-	-	-	270,00	0,00%	8,00%	0,01%	07-JUN-2019	13-JUN-2019	19,09	4.440.993,21	302,11	38,18	
PBFCOLOM	C	327.677,00	203	12.668,55	38.661,69	38.000,00	37.900,00	39.180,00	38.920,00	2,42%	15,56%	9,88%	25-JUN-2019	2-JUL-2019	1.092,00	36.384.315,40	24.560,08	2.823,52	
PFCMARGOS	C	75.151,00	44	454,05	6.041,82	5.970,00	5.980,00	6.390,00	6.010,00	0,67%	-23,92%	1,34%	28-JUN-2019	5-JUL-2019	242,00	9.503.252,82	6.215,24	131,17	
PFORFICOLCF	C	797,00	1	15,94	20.000,00	20.000,00	20.000,00	20.000,00	20.000,00	0,00%	-4,76%	0,21%	-	-	1.657,90	6.822.370,72	22.513,47	6.100,14	
PFDVAVNDA	C	225.236,00	54	8.434,34	37.446,69	37.300,00	37.300,00	37.760,00	37.480,00	0,48%	8,45%	3,49%	12-SEP-2019	18-SEP-2019	840,00	4.047.514,35	22.901,91	2.645,47	
PFGRUPOARG	C	235.090,00	34	3.241,41	13.787,96	13.700,00	13.700,00	13.920,00	13.920,00	1,61%	-18,12%	3,15%	08-JUL-2019	12-JUL-2019	350,00	14.049.514,35	18.636,75	946,86	
PFGRUPOSURA	C	116.497,00	131	3.523,21	30.242,88	29.700,00	29.700,00	30.660,00	30.280,00	1,95%	-14,70%	3,52%	25-JUN-2019	2-JUL-2019	550,00	19.132.580,13	39.649,96	1.114,47	
PROMIGAS	C	-	-	-	-	-	-	-	-	0,00%	-22,98%	1,09%	17-JUN-2019	21-JUN-2019	355,00	6.809.088,26	2.831,10	639,21	
TERPEL	C	-	-	-	-	-	-	-	10.700,00	0,00%	-10,83%	0,50%	-	-	368,59	1.941.242,20	10.817,70	737,17	
VALSIMESA	S	-	-	-	-	-	-	-	5.950,00	0,00%	62,57%	0,02%	-	-	0,00	220.874,65	8.590,68	757,82	
VILLAS	S	3.750,00	4	19,50	5.200,00	5.150,00	5.170,00	5.170,00	5.170,00	0,39%	-6,00%	0,01%	25-JUN-2019	2-JUL-2019	384,00	1.160.657,62	6.663,10	712,68	

### Otras Especies (1)

Modalidad	Cantidad No Acciones	Número de Oper.	Monto Millones	Pr. Promedio Pesos(2)	Pr. Inicial Pesos	Pr. Mínimo Pesos(3)	Pr. Máximo Pesos(3)	Pr. Último Pesos	Variac. Día (4)	Variac. Anual (5)	Fecha	ULTIMO MOVIMIENTO DE LA ESPECIE P. Medio	P. Cierre	P.P. Exd. (7)	Cap. Bursátil Millones (8)	Valor en Libros
HCOLSEL	C	20.000,00	3	270,85	13.542,38	13.405,00	13.440,00	13.600,00	13.600,00	1,45%	-2,70%	28-MAY-2019	13.432,69	13.405,00	136,00	15.000,00
ICOLCAP	C	31.857,00	8	479,20	15.042,37	14.846,00	15.000,00	15.050,00	15.050,00	1,37%	-3,54%	28-MAY-2019	14.848,36	14.846,00	451,50	17.160,00
PAZRIO	S	3.049,00	1	0,01	4,00	13,20	0,00	0,00	13,20	0,00%	10,00%	28-AGO-2018	13,14			

**ÍNDICE DE MILLONARIOS** (Datos del 29 de Mayo 2019)

	Patrimonio neto total	Último cambio(\$)	Cambio YTD(\$)
 JEFF BEZOS	115.00 MILLONES	752 MILLONES	10.3 BILL.
 WILLIAM HENRY GATES III	102.00 MILLONES	315 MILLONES	11.6 BILL.
 BERNARD ARNAULT	89.200 MILLONES	205 MILLONES	20.6 BILL.
 WARREN E. BUFFETT	82.600 MILLONES	654 MILLONES	1.26 BILL.
 MARK ZUCKERBERG	72.100 MILLONES	1.22 BILLONES	20.0 BILL.
 AMANCIO ORTEGA GAONA	64.000 MILLONES	35.9 MILLONES	5.41 BILL.
 LARRY PAGE	55.800 MILLONES	57.6 MILLONES	4.51 BILL.
 LAWRENCE JOSEPH ELLISON	55.400 MILLONES	897 MILLONES	6.12 BILL.
 CARLOS SLIM HELÚ	54.400 MILLONES	690 MILLONES	346 MILL.
 FRANCOISE BETTENCOURT MEYERS	54.300 MILLONES	143 MILLONES	8.16 BILL.

Fuente: Bloomberg / Cifras en dólares

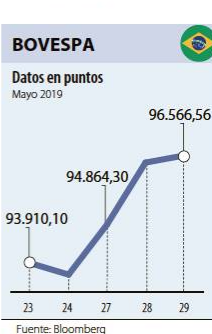
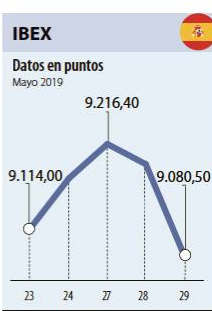
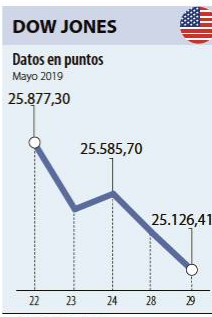
Yield (9)	QTOBIN (10)	RPG (11)	YTD (12)	COMP. COLCAP(13)	COMP. COLSC(14)	Especies Canasta EOTY(1)
6,16%	1,03	8,12	16,98%	0,00%	4,42%	BBVACOL
2,96%	1,50	13,05	21,25%	6,38%	0,00%	BCOLOMBIA
12,23%	1,03	7,30	86,49%	0,00%	0,00%	BMC
5,86%	1,19	7,68	17,42%	2,66%	0,00%	BOGOTA
4,52%	1,49	18,83	1,67%	0,27%	14,76%	BVC
4,36%	0,87	8,33	5,62%	2,28%	0,00%	CELSIA
3,38%	1,15	54,59	2,87%	3,53%	0,00%	CEMARGOS
0,00%	0,56	13,38	27,57%	0,69%	0,00%	CLH
0,00%	2,70	-25,41	5,39%	0,21%	12,61%	CNEC
0,00%	0,38	7,27	33,42%	0,14%	8,52%	CONCRETE
7,15%	1,03	3,80	41,34%	2,01%	0,00%	CORFICOLCF
7,84%	2,06	10,21	8,51%	14,50%	0,00%	ECOPETROL
4,12%	0,70	6,36	15,91%	0,00%	9,42%	ELCONDOR
0,00%	0,24	21,39	10,00%	0,00%	1,70%	ENKA
0,00%	0,37	8,11	-0,71%	0,00%	0,00%	ESTRA
0,00%	0,45	20,61	-3,59%	0,08%	5,02%	ETB
2,27%	0,80	21,98	10,65%	2,88%	0,00%	EXITO
0,00%	0,10	-1,74	0,00%	0,00%	1,92%	FABRICATO
6,19%	1,54	11,32	18,64%	6,31%	0,00%	GEB
2,56%	0,45	3,68	1,96%	0,00%	10,94%	GRUBOLIVAR
2,03%	0,92	18,17	1,78%	5,46%	0,00%	GRUPOPARGOS
5,22%	1,41	8,87	24,32%	0,61%	0,00%	GRUPOVAL
1,64%	0,84	30,06	4,30%	8,28%	0,00%	GRUPOSURA
3,52%	1,46	11,37	12,30%	7,23%	0,00%	ISA
7,40%	0,75	4,71	14,91%	0,00%	17,06%	MINEROS
2,45%	1,37	22,55	6,38%	6,47%	0,00%	NUTRESA
4,82%	1,42	15,50	1,63%	0,00%	0,00%	OCCIDENTE
5,15%	1,42	8,99	16,62%	4,90%	0,00%	PFAVAL
3,00%	0,52	448,79	0,30%	0,59%	0,00%	PFAVH
7,07%	0,89	7,07	-1,82%	0,00%	0,00%	PFBVACOL
2,81%	1,58	13,78	23,95%	13,28%	0,00%	PFBLOM
4,03%	0,97	45,82	2,74%	1,31%	0,00%	PFCMARGOS
8,29%	0,89	3,28	37,93%	0,00%	12,40%	PFCORFICOL
2,24%	1,64	14,17	21,22%	3,41%	0,00%	PFDVVINDA
2,51%	0,75	14,70	-4,00%	3,08%	0,00%	PFGGRUPOARG
1,82%	0,76	27,17	-2,57%	3,44%	0,00%	PFGGRUPOSURA
5,92%	2,12	9,39	11,52%	0,00%	0,00%	PROMIGAS
3,44%	0,99	14,51	11,46%	0,00%	0,00%	TERPEL
0,00%	0,69	7,85	31,35%	0,00%	1,25%	VALSIMESA
7,43%	0,78	7,25	1,37%	0,00%	0,00%	VILLAS

Utilidad por Acción	YIELD (9)	QTOBIN (10)	RPG (11)	YTD (12)	Otras Especies
0,00	0,00%	0,91	0,00	12,01%	HCOLSEL
0,00	0,00%	0,88	0,00	12,82%	ICOLCAP
-0,45	0,00%	0,57	-29,33	0,00%	PAZRIO

Variación porcentual del precio de cierre de hoy con el primer día hábil del año. (13) La participación porcentual de cada acción en el COLCAP se calcula teniendo en cuenta el último precio de cierre y la ponderación fija que se asigna trimestralmente. (14) La participación porcentual de cada acción en el COLSC se calcula teniendo en cuenta el último precio de cierre y la ponderación fija que se asigna trimestralmente.

C. Continuo S. Subasta

Fuente: BVC



**FONDOS DE INVERSIÓN COLECTIVA CATEGORIZADOS** DATOS DEL 27 DE MAYO DE 2019

CATEGORIA DE FIC / ADMINISTRADOR	NOMBRE FIC	RENTABILIDAD EFECTIVA ANUAL		
		ANUAL (%)	SEMESTRAL (%)	MENSUAL (%)
<b>FONDOS RENTA FIJA NACIONAL LIQUIDEZ</b>				
ACCIONES Y VALORES	FIC ACCIVAL VISTA - ÚNICA	4,134	3,678	3,527
FIDUCIARIA BANCOLOMBIA S.A.	FIDUCUENTA - ÚNICA	3,865	3,510	3,413
BBVA FIDUCIARIA	BBVA EFECTIVO - CLIENTE INVERSIONISTA	3,813	3,679	3,550
BTG PACTUAL	BTG PACTUAL - LIQUIDEZ - CLASE A	4,011	3,687	3,567
CREDICORP CAPITAL S.A.	FONVAL - ÚNICA	4,200	3,872	3,726
FIDUCIARIA BOGOTA S.A.	SUMAR - HASTA 97 SMLLV	2,965	2,521	2,403
FIDUCIARIA CORFICOLOMBIANA S.A.	FIC VALOR PLUS I - TP1	2,978	2,778	2,708
FIDUCIARIA DAVIVIENDA	FIC CONSOLIDAR - ÚNICA	3,810	3,389	3,362
FIDUCOLMENA	RENTAFACIL - PERSONA NATURAL Y PYME	3,490	3,095	3,188
FIDUOCCIDENTE S.A.	FIC OCCIRENTA - PYMES Y PERSONA NATURAL	3,792	3,395	3,344
FIDUCOOMEVA	FIC ABIERTO AVANZAR VISTA - RETAIL	3,765	2,898	3,047
FIDUPOPULAR	RENTAR - RENTAR TP1	3,810	3,442	3,415
OLD MUTUAL SOCIEDAD FIDUC S.A.	OLD MUTUAL EFECTIVO - TIPO D	4,117	3,463	3,630
ULTRASERFINCO S.A.	ULTRASERFINCO - LIQUIDEZ - P3	3,736	3,151	3,161
VALORES BANCOLOMBIA S.A.	RENTA LIQUIDEZ - ÚNICA	4,058	3,518	3,468
<b>FONDOS RENTA FIJA NACIONAL ENTIDADES PÚBLICAS</b>				
FIDUCIARIA BANCOLOMBIA S.A.	FIDUCEXCEDENTES - ÚNICA	3,889	3,530	3,410
FIDUAGRARIA	FIC 600 - RETAIL	4,088	3,601	3,482
FIDUCIARIA BOGOTA S.A.	FIDUGOB - HASTA 10.834 SMLLV	4,250	3,832	3,724
FIDUCENTRAL	1525 FIDUCENTRAL - PARTICIPACIÓN CLASE B	3,181	3,265	3,274
FIDUCOLDEX	FIC FIDUCOLDEX - ÚNICA	4,023	3,880	3,694
FIDUCIARIA CORFICOLOMBIANA S.A.	CONFIANZA PLUS - ÚNICA	3,888	3,476	3,303
FIDUPOPULAR	FIDULIQUIDEZ - FIDULIQUIDEZ TP11	3,795	3,292	3,138
ITAU ASSET MANAGEMENT	ITAU MONEY MARKET - TIPO A	3,788	3,605	3,488
<b>FONDOS RENTA FIJA NACIONAL CORTO PLAZO</b>				
FIDUCIARIA BANCOLOMBIA S.A.	FIDURENTA - PARTICIPACION 30	5,018	4,869	4,569
BBVA FIDUCIARIA	BBVA FAM - CLIENTE INVERSIONISTA	4,014	3,763	3,676
BBVA FIDUCIARIA	BBVA PLAZO 30 - ÚNICA	4,726	4,257	4,158
CREDICORP CAPITAL S.A.	FONVAL DEUDA CORPORATIVA - ÚNICA	5,332	4,550	4,337
FIDUAGRARIA	CONFIRENTA - ÚNICA	4,052	3,534	3,442
FIDUCENTRAL	ABIERTO FIDUCIARIA CENTRAL - PARTICIPACIÓN CLASE G	3,710	3,305	3,360
FIDUOCCIDENTE S.A.	FIC OCCIBONOS - ÚNICA	4,546	4,132	3,904
FIDUPOPULAR	RENTAR 30 - ÚNICA	5,348	4,920	4,680
ITAU ASSET MANAGEMENT	ITAU CORTO PLAZO - TIPO A	4,036	4,152	3,941
ULTRASERFINCO S.A.	ESPARTA 30 - ÚNICA	5,463	4,592	4,575
<b>FONDOS RENTA FIJA NACIONAL MEDIANO PLAZO</b>				
ACCIONES Y VALORES	FIC ACCIVAL RENTA FIJA 180 - ÚNICA	5,588	5,197	-
BTG PACTUAL	DEUDA PRIVADA - CLASE A	5,991	5,518	5,015
CORREDORES DAVIVIENDA	FIC MULTIESCALA - A	6,843	5,414	4,829
FIDUAGRARIA	RENTAPAIS - ÚNICA	3,724	-	-
FIDUCIARIA BANCOLOMBIA S.A.	PLAN SEMILLA - ÚNICA	5,879	5,934	5,402
FIDUCIARIA CORFICOLOMBIANA S.A.	DEUDA CORPORATIVA - ÚNICA	5,189	4,682	4,336
FIDUCOLDEX	FIC FIDUCOLDEX 60 MODERADO - ÚNICA	4,860	5,401	5,015
FIDUCIARIA DAVIVIENDA	DAVIPLUS RENTA FIJA PESOS - ÚNICA	5,083	4,425	3,711
ITAU ASSET MANAGEMENT	ITAU MEDIANO PLAZO - ÚNICA	4,949	5,354	4,810
ULTRASERFINCO S.A.	ESPARTA 180 - ÚNICA	5,738	4,855	4,641
<b>FONDOS RENTA FIJA NACIONAL LARGO PLAZO</b>				
CREDICORP CAPITAL S.A.	FONVAL RENTA FIJA COLOMBIA - ÚNICA	8,516	7,565	6,015
FIDUCIARIA BANCOLOMBIA S.A.	RENTA FIJA PLAZO - ÚNICA	8,793	8,057	6,575
FIDUCIARIA BOGOTA S.A.	ÓPTIMO - ÚNICA	6,224	7,981	4,755
ITAU ASSET MANAGEMENT	ITAU LARGO PLAZO - ÚNICA	5,319	7,602	3,828
<b>FONDOS ACCIONARIO NACIONAL</b>				
ACCIONES Y VALORES	FIC ACCIVAL ACCIONES NACIÓN - ÚNICA	-58,103	11,207	-4,056
BTG PACTUAL	ACCIONES COLOMBIA - CLASE A	-57,969	14,516	0,775
CORREDORES DAVIVIENDA	FIC ACCIÓN - A	-60,168	13,897	-3,142
CREDICORP CAPITAL S.A.	FONVAL ACCIONES DINAMICO - ÚNICA	-59,595	14,901	-4,453
CREDICORP CAPITAL S.A.	FONVAL ACCIONES VALOR - ÚNICA	-7,283	8,947	-4,003
FIDUBOGOTA	FIDUACCIÓN - ÚNICA	-58,430	13,378	-0,234
FIDUCIARIA BANCOLOMBIA S.A.	RENTA ACCIONES - ÚNICA	-61,140	15,748	-3,542
FIDUCIARIA CORFICOLOMBIANA S.A.	ACCIONES PLUS - ÚNICA	-60,911	13,946	-1,664
ULTRASERFINCO S.A.	"SERFINCO ACCIONES" - ÚNICA	-57,360	19,631	-1,548
ULTRASERFINCO S.A.	ULTRASERFINCO GEIA - ÚNICA	-70,397	11,993	-4,381
VALORES BANCOLOMBIA S.A.	RENTA VARIABLE COLOMBIA - ÚNICA	-61,001	15,608	-3,558
<b>FONDO DE RENTA FIJA INTERNACIONAL</b>				
BTG PACTUAL	RENTA FIJA INTERNACIONAL - CLASE A	60,884	22,380	20,761
CREDICORP CAPITAL S.A.	FONVAL DEUDA CORPORATIVA LATAM - ÚNICA	15,254	16,992	7,852
CREDICORP CAPITAL S.A.	FONVAL GLOBAL RENTA FIJA - ÚNICA	8,051	13,656	5,281
<b>FONDO ACCIONARIO INTERNACIONAL</b>				
BTG PACTUAL	ACCIONES INTERNACIONALES - CLASE A	19,937	16,359	14,255
CREDICORP CAPITAL S.A.	FONVAL ACCIONES RECURSOS NATURALES - ÚNICA	-79,939	-15,922	-24,845
CREDICORP CAPITAL S.A.	FONVAL GLOBAL ACCIONES - ÚNICA	-36,522	13,840	-0,550
VALORES BANCOLOMBIA S.A.	RENTA ALTA CONVICCIÓN - ÚNICA	-39,473	6,159	-3,928
FIDUCIARIA CORFICOLOMBIANA S.A.	ACCIONES GLOBALES - ÚNICA	2,385	12,495	9,090
<b>FONDO DE ALTO RENDIMIENTO NACIONAL</b>				
CREDICORP CAPITAL S.A.	FONVAL RENTA FIJA ALTO RENDIMIENTO - ÚNICA	1,201	4,769	4,280
FIDUCIARIA CORFICOLOMBIANA S.A.	CAPITAL PLUS - ÚNICA	4,494	4,323	4,188
FIDUPOPULAR	RENTAR CAPITAL - ÚNICA	5,344	4,906	5,057
FIDUOCCIDENTE S.A.	FIC RENTA FIJA DINAMICA - ÚNICA	4,306	4,285	4,342

NOTAS: - La información de cada categoría corresponde al Grupo de Participación Retail. - Las rentabilidades se encuentran expresadas en términos efectivos anuales y no son indicativas de futuros resultados. - El inversionista debe tener en cuenta otros factores tales como la política de inversión y el perfil de riesgo de cada Fondo de Inversión Colectiva. - La información contenida es solo una guía general y no debe ser usada como base para la toma de decisiones de inversión o desinversión.

Fuente: www.sifcolombia.com