

ACCIONES

La más tranzada
Millones de pesos
Mayo 27

PFAVH ▶ 7.395,54

Alzas
Precio de cierre
Mayo 27

PFAVH \$1.860,00 **12,73%**

Bajas
Precio de cierre
Mayo 27

PFAVAL \$1.175,00 **-2,49%**

Fuente: BVC

BONOS DE DEUDA PÚBLICA

(CIFRAS EN PESOS)

TASA FIJA	CIERRE*	UVR	CIERRE*
DIC-16		MAY-17	
MAR-17		ABR-19	
JUN-17		MAR-21	1.713
OCT-18		FEB-23	2.297
NOV-18		MAY-25	
SEP-19		MAR-33	
JUL-20	4.450	ABR-35	
MAY-22	5.285		
JUL-24	5.787		
AGO-26	6.243		
ABR-28	6.511		
SEP-30	6.750		

Fuente: ICAP SECURITIES COLOMBIA. Estos reportes pertenecen a comportamientos mensuales y no diarios. Casillas * cierre* en blanco: Valores no operados en el día.

ADR LATINOAMERICANOS

NOMBRE	CIERRE (DLRS)
AMERICA-SPON ADR	14,19
AMERICAN RENAL A	6,23
BANCO CHILE-ADR	28,5
BANCO LATINOAM-E	20,33
BANCO MACRO-ADR	49,99
BANCO SANTAN-ADR	4,49
BANCOLOMBIA-ADR	45,52
BBVA BANCO F-ADR	9,57
BRADESCO-ADR	8,49
BUENAVENTURA-ADR	14,53
CEMEX SAB-SP ADR	4,21
CEMIG SA-ADR	3,32
COCA-COLA F-ADR	63,3
COPA HOLDIN-CL A	92
COPEL-ADR PR B	10,98
CPFL ENERGIA-ADR	14,82
EMBOT ANDINA-ADR	20,03
EMBOT ANDINA-ADR	17,4
EMBRAER SA-ADR	18,41
FOMENTO ECON-ADR	97,76
GERDAU SA-ADR	3,4
GOL-ADR	12,27
GRUPO AEROP-ADR	162,2
GRUPO AEROP-ADR	102,19
READY CAPITAL CO	14,67
GRUPO TELEV-ADR	9,38
INDUS BACHOC-ADR	54,16
IRSA SA-ADR	9,7

Fuente: Bloomberg

OPCIONES Y FUTUROS BVC

INSTRUMENTO	VOLUMEN (COP)*	No. CONTRATOS	PRECIO	OPEN INTEREST**
PFAVH JUN 2019	552	300	\$1.840	5.303
ECOPETROL JUN 2019	207	70	\$2.959	2.822
CLH JUN 2019	49	11	\$4.497	668
TES24 JUN 2019	104.588	354	1189%	912
TES22 JUN 2019	28.212	108	1049%	2.588
TES28 JUN 2019	18.828	78	97%	515
TES20 JUN 2019	1.071	4	107%	909
USD JUL 2019	11.099	66	\$3.363	163
COLCAP JUN 2019	259	7	\$1.480	353

* Los volúmenes informados corresponden al valor en millones de COP de las operaciones calzadas o registradas hasta las 03:45:00 p. m.
** El Open Interest corresponde al número de contratos de posición abierta al inicio de la jornada.

MOVIMIENTO ACCIONARIO MAYO 27 DE 2019











Especies Canasta EQTY (1)	Modalidad	Cantidad No. Acciones	Número de Oper.	Monto Millones	Pr. Promedio Pesos(2)	Pr. Inicial Pesos	Pr. Mínimo Pesos(3)	Pr. Máximo Pesos(3)	Pr. Último Pesos	Variac. Día (4)	Variac. Anual (5)	Comp. EQTY (6)	PROX. P. EXD. (7) INICIA	TERMINA	Vr. Dividendo Anual Pesos	Cap. Bursátil Millones (8)	Valor en Libros	Utilidad por Acción	
BBVACOL	C	257.565,00	3	80,08	310,93	305,00	310,00	315,00	310,00	1,64%	0,08%	0,08%	07-JUN-2019	13-JUN-2019	19,09	4.440.993,21	302,11	38,18	
BCOLOMBIA	C	18.786,00	36	672,15	35.779,48	36.260,00	35.240,00	36.020,00	35.520,00	-2,04%	6,09%	9,27%	25-JUN-2019	2-JUL-2019	1.092,00	35.357.698,22	24.560,08	2.823,52	
BMC	S	-	-	-	-	-	-	-	1.405,00	0,00%	89,86%	0,02%	-	-	-	168,73	83.174,64	1.345,43	188,93
BOGOTA	C	991,00	2	65,90	66.500,00	67.000,00	66.500,00	66.500,00	66.500,00	-0,75%	-4,59%	2,77%	28-MAY-2019	4-JUN-2019	3.840,00	22.030.156,91	55.127,18	8.526,64	
BVC	C	1.067,00	2	12,80	12.000,00	12.080,00	12.000,00	12.000,00	12.000,00	-0,66%	11,73%	0,27%	26-AGO-2019	30-AGO-2019	550,00	726.161,63	8.156,46	646,84	
CELSIA	C	21.782,00	9	93,47	4.290,93	4.365,00	4.105,00	4.375,00	4.365,00	0,00%	-3,75%	2,42%	17-JUL-2019	23-JUL-2019	184,00	4.670.430,20	4.841,17	507,26	
CEMARGOS	C	481.769,00	125	3.446,13	7.153,08	7.160,00	7.090,00	7.200,00	7.120,00	-0,56%	-23,03%	3,60%	28-JUN-2019	5-JUL-2019	242,00	9.419.530,31	6.215,24	131,17	
CLH	C	102.649,00	43	457,88	4.460,64	4.340,00	4.225,00	4.550,00	4.550,00	4,84%	-45,18%	0,68%	-	-	0,00	2.631.166,46	8.498,69	352,67	
CNEC	C	-	-	-	-	-	-	-	10.240,00	0,00%	8,47%	0,22%	-	-	0,00	1.817.210,88	3.762,03	-399,85	
CONCRET	C	58.917,00	3	29,20	495,65	505,00	495,00	495,00	495,00	-1,98%	-39,49%	0,15%	-	-	0,00	561.456,19	1.292,16	67,56	
CORFICOLC	C	79.523,00	53	1.843,40	23.180,69	23.540,00	23.000,00	23.500,00	23.360,00	-0,76%	-3,95%	2,08%	-	-	1.657,90	6.872.755,05	22.513,47	6.100,14	
ECOPETROL	C	2.394.410,00	269	7.046,01	2.942,69	3.000,00	2.900,00	2.980,00	2.950,00	-1,67%	-0,17%	10,23%	-	-	225,00	121.294.249,34	1.391,49	281,06	
ELCONDOR	C	29.757,00	2	36,45	1.225,04	1.245,00	1.220,00	1.245,00	1.245,00	0,00%	11,16%	0,16%	12-JUL-2019	18-JUL-2019	52,50	715.085,45	1.816,93	200,49	
ENKA	S	-	-	-	-	-	-	-	7,70	0,00%	2,67%	0,03%	-	-	0,00	90.657,68	32,08	0,36	
ESTRA	S	-	-	-	-	-	-	-	139,00	0,00%	-43,27%	0,00%	-	-	0,00	9.897,63	371,21	17,14	
ETB	C	803.412,00	21	192,01	239,00	240,00	235,00	242,00	239,00	-0,42%	-37,27%	0,08%	-	-	0,00	848.582,27	534,82	11,74	
EXITO	C	10.803,00	9	149,79	13.865,48	13.940,00	13.860,00	13.900,00	13.860,00	-0,57%	-13,38%	2,98%	03-JUL-2019	9-JUL-2019	312,12	6.203.795,82	17.090,40	624,22	
FABRICATO	C	-	-	-	-	-	-	-	5,50	0,00%	-27,63%	0,03%	-	-	0,00	50.610,17	58,28	-3,45	
GEB	C	65.897,00	24	139,66	2.119,36	2.125,00	2.110,00	2.135,00	2.120,00	-0,24%	3,92%	6,54%	21-JUN-2019	28-JUN-2019	130,00	19.464.095,28	1.367,62	185,56	
GRUBOLIVAR	C	2.600,00	4	135,20	52.000,00	51.500,00	52.000,00	52.000,00	52.000,00	0,97%	-0,95%	0,19%	11-JUN-2019	17-JUN-2019	1.333,00	4.107.496,22	116.557,01	14.126,12	
GRUPOARGOS	C	118.555,00	85	1.952,10	16.465,75	16.520,00	16.280,00	16.660,00	16.380,00	-0,85%	-13,79%	5,34%	08-JUL-2019	12-JUL-2019	350,00	13.473.684,37	18.636,75	946,86	
GRUPOPAVAL	C	2.026,00	2	2,37	1.170,00	1.200,00	-	-	1.200,00	0,00%	-2,83%	0,65%	28-MAY-2019	4-JUN-2019	60,00	26.559.315,58	817,81	129,61	
GRUPOSURA	C	56.949,00	66	1.885,39	33.106,69	33.580,00	32.920,00	33.580,00	33.200,00	-1,13%	-10,32%	8,43%	25-JUN-2019	2-JUL-2019	550,00	18.991.868,95	39.649,96	1.114,47	
ISA	C	76.926,00	46	1.212,33	15.759,70	15.800,00	15.660,00	15.800,00	15.800,00	0,00%	12,06%	7,47%	18-JUL-2019	24-JUL-2019	552,00	17.501.310,73	10.737,09	1.380,50	
MINEROS	C	39.280,00	2	93,68	2.385,00	2.350,00	2.385,00	2.385,00	2.385,00	1,49%	0,00%	0,27%	04-JUL-2019	10-JUL-2019	174,00	6.244.124,45	3.134,49	499,23	
NUTRESA	C	2.858,00	4	71,51	25.020,00	25.040,00	25.020,00	25.020,00	25.020,00	-0,08%	-2,95%	6,64%	11-JUN-2019	17-JUN-2019	612,00	11.512.288,92	18.250,73	1.108,75	
OCCIDENTE	S	-	-	-	-	-	-	-	38.620,00	0,00%	-1,73%	0,60%	28-MAY-2019	4-JUN-2019	1.860,00	6.020.848,31	27.235,75	2.491,42	
PFAVAL	C	391.394,00	30	462,76	1.182,34	1.205,00	1.175,00	1.185,00	1.175,00	-2,49%	-4,86%	5,08%	28-MAY-2019	4-JUN-2019	60,00	26.559.315,58	817,81	129,61	
PFAVH	C	4.002.732,00	438	7.395,54	1.847,62	1.650,00	1.655,00	2.015,00	1.860,00	12,73%	-33,45%	0,67%	16-AGO-2019	23-AGO-2019	50,00	633.344,73	3.172,78	3,71	
PFBVACOL	S	-	-	-	-	-	-	-	270,00	0,00%	8,00%	0,01%	07-JUN-2019	13-JUN-2019	19,09	4.440.993,21	302,11	38,18	
PFBOLIVAR	C	32.119,00	52	1.219,62	37.971,91	38.060,00	37.820,00	38.160,00	38.160,00	0,26%	14,94%	9,71%	25-JUN-2019	2-JUL-2019	1.092,00	35.357.698,22	24.560,08	2.823,52	
PFCMARGOS	C	6.033,00	5	35,28	5.847,01	5.830,00	5.830,00	5.830,00	5.830,00	0,00%	-26,02%	1,30%	28-JUN-2019	5-JUL-2019	242,00	9.419.530,31	6.215,24	131,17	
PFCORFICOL	C	789,00	3	15,78	19.995,44	20.000,00	20.000,00	20.000,00	20.000,00	0,00%	-4,76%	0,21%	-	-	1.657,90	6.872.755,05	22.513,47	6.100,14	
PFDVAVNDA	C	8.711,00	28	327,92	37.644,42	37.640,00	37.060,00	37.860,00	37.820,00	0,48%	12,03%	3,53%	12-SEP-2019	18-SEP-2019	840,00	4.084.313,56	22.901,91	2.645,47	
PFGRUPOARG	C	24.126,00	20	325,16	13.477,72	13.840,00	13.380,00	13.820,00	13.700,00	-1,01%	-19,03%	3,11%	08-JUL-2019	12-JUL-2019	350,00	13.473.684,37	18.636,75	946,86	
PFGRUPOSURA	C	22.711,00	33	685,33	30.176,05	30.420,00	30.040,00	30.400,00	30.280,00	-0,46%	-15,65%	3,53%	25-JUN-2019	2-JUL-2019	550,00	18.991.868,95	39.649,96	1.114,47	
PROMIGAS	C	-	-	-	-	-	-	-	6.000,00	0,00%	-22,88%	1,10%	17-JUN-2019	21-JUN-2019	355,00	6.809.088,26	2.813,10	639,21	
TERPEL	C	5.867,00	1	62,78	10.700,00	10.700,00	10.700,00	10.700,00	10.700,00	0,00%	-10,83%	0,50%	-	-	368,59	1.941.242,20	10.817,70	737,17	
VALSIMESA	S	-	-	-	-	-	-	-	5.950,00	0,00%	62,57%	0,02%	-	-	0,00	220.874,65	8.590,68	757,82	
VILLAS	S	-	-	-	-	-	-	-	5.150,00	0,00%	-6,36%	0,01%	28-MAY-2019	4-JUN-2019	384,00	1.156.198,12	6.663,10	712,68	

Otras Especies (1)

Modalidad	Cantidad No. Acciones	Número de Oper.	Monto Millones	Pr. Promedio Pesos(2)	Pr. Inicial Pesos	Pr. Mínimo Pesos(3)	Pr. Máximo Pesos(3)	Pr. Último Pesos	Variac. Día (4)	Variac. Anual (5)	Fecha	ULTIMO MOVIMIENTO DE LA ESPECIE P. Medio	P. Cierre	P.P. Exd. (7)	Cap. Bursátil Millones (8)	Valor en Libros	
ICOLCAP	C	5.088,00	7	76,34	15.003,32	15.069,00	14.936,00	15.100,00	14.936,00	-0,88%	-3,66%	24-MAY-2019	14.996,11	15.069,00	448,08	17.160,00	
PVILLAS	S	216,00	1	1,13	5.210,00	4.000,00	0,00	4.000,00	4.000,00	0,00%	-37,40%	18-DIC-2018	4.000,00	4.000,00	28-MAY-2019	1.156.198,12	6.663,10
PVILLASCA	S	22,00	1	0,09	4.200,00	2.700,00	0,00	2.700,00	2.700,00	0,00%	-	27-ABR-2010	2.700,00	2.700,00	28-MAY-2019	1.156.198,12	6.663,10

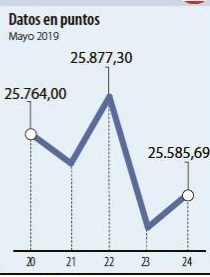
(1) La Canasta EQTY se recalcula trimestralmente evaluando la frecuencia y rotación de cada especie. (2) El precio medio es calculado al tomar el volumen total de todas las operaciones de contado realizadas en el día de negociación, dividido entre la cantidad total de acciones negociadas en el mismo día. (3) Los precios mayor y menor

ÍNDICE DE MILLONARIOS (Datos del 27 de Mayo 2019)

	Patrimonio neto total	Último cambio(\$)	Cambio YTD(\$)
 JEFF BEZOS	114.00 MILLONES	486 MILLONES	11.1 BILL.
 WILLIAM HENRY GATES III	102.00 MILLONES	84.6 MILLONES	11.9 BILL.
 BERNARD ARNAULT	89.400 MILLONES	1.07 BILLONES	20.8 BILL.
 WARREN E. BUFFETT	83.200 MILLONES	202 MILLONES	603 MILL.
 MARK ZUCKERBERG	70.900 MILLONES	71.6 MILLONES	18.8 BILL.
 AMANCIO ORTEGA GAONA	64.000 MILLONES	604 MILLONES	5.37 BILL.
 LAWRENCE JOSEPH ELLISON	56.300 MILLONES	265 MILLONES	7.02 BILL.
 LARRY PAGE	55.700 MILLONES	305 MILLONES	4.45 BILL.
 CARLOS SLIM HELÚ	55.100 MILLONES	250 MILLONES	344 MILL.
 SERGEY BRIN	54.200 MILLONES	270 MILLONES	4.34 BILL.

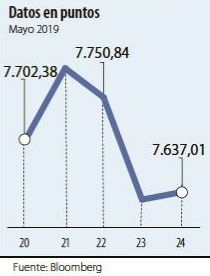
Fuente: Bloomberg / Cifras en dólares

DOW JONES



Fuente: Bloomberg

NASDAQ



Fuente: Bloomberg

STANDARD & POOR'S



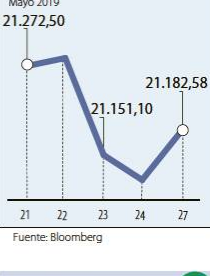
Fuente: Bloomberg

IBEX



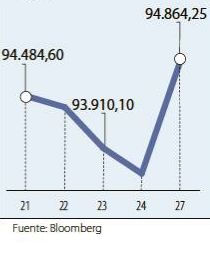
Fuente: Bloomberg

NIKKEI



Fuente: Bloomberg

BOVESPA



Fuente: Bloomberg

FONDOS DE INVERSIÓN COLECTIVA CATEGORIZADOS

DATOS DEL 23 DE MAYO DE 2019

CATEGORIA DE FIC / ADMINISTRADOR	NOMBRE FIC	RENTABILIDAD EFECTIVA ANUAL		
		MENSUAL (%)	SEMESTRAL (%)	ANUAL (%)
FONDOS RENTA FIJA NACIONAL LIQUEZ				
ACCIONES Y VALORES	FIC ACCIVAL VISTA - ÚNICA	4,078	3,682	3,519
FIDUCIARIA BANCOLOMBIA S.A.	FIDUCUENTA - ÚNICA	3,921	3,505	3,408
BBVA FIDUCIARIA	BBVA EFECTIVO - CLIENTE INVERSIONISTA	3,999	3,695	3,553
BTG PACTUAL	BTG PACTUAL - LIQUEZ - CLASE A	3,976	3,677	3,572
CREDICORP CAPITAL S.A.	FONVAL - ÚNICA	4,173	3,870	3,722
FIDUCIARIA BOGOTA S.A.	SUMAR - HASTA 97 SMLLV	2,920	2,512	2,410
FIDUCIARIA CORFICOLOMBIANA S.A.	FIC VALOR PLUS I - TP1	3,006	2,775	2,712
FIDUCIARIA DAVIVIENDA	FIC CONSOLIDAR - ÚNICA	3,851	3,377	3,360
FIDUCOLMENA	RENTAFACIL - PERSONA NATURAL Y PYME	3,404	3,091	3,187
FIDUOCCIDENTE S.A.	FIC OCCIRENTA - PYMES Y PERSONA NATURAL	3,788	3,387	3,339
FIDUCOOMEVA	FIC ABIERTO AVANZAR VISTA - RETAIL	3,758	2,888	3,046
FIDUPOPULAR	RENTAR - RENTAR TP1	3,861	3,419	3,428
OLD MUTUAL SOCIEDAD FIDUC S.A.	OLD MUTUAL EFECTIVO - TIPO D	4,325	3,472	3,640
ULTRASERFINCO S.A.	ULTRASERFINCO - LIQUEZ - P3	3,790	3,150	3,163
VALORES BANCOLOMBIA S.A.	RENTE LIQUEZ - ÚNICA	4,117	3,520	3,466
FONDOS RENTA FIJA NACIONAL ENTIDADES PÚBLICAS				
FIDUCIARIA BANCOLOMBIA S.A.	FIDUQUEDENTES - ÚNICA	3,891	3,528	3,405
FIDUAGRARIA	FIC 600 - RETAIL	3,960	3,567	3,483
FIDUCIARIA BOGOTA S.A.	FIDUGOB - HASTA 10.834 SMLLV	4,164	3,826	3,724
FIDUCENTRAL	1525 FIDUCENTRAL - PARTICIPACIÓN CLASE B	3,107	3,268	3,279
FIDUCOLDEX	FIC FIDUCOLDEX - ÚNICA	4,057	3,889	3,702
FIDUCIARIA CORFICOLOMBIANA S.A.	CONFIANZA PLUS - ÚNICA	3,901	3,469	3,303
FIDUPOPULAR	FIDULIQUIDEZ - FIDULIQUIDEZ TP11	3,576	3,261	3,141
ITAU ASSET MANAGEMENT	ITAU MONEY MARKET - TIPO A	3,737	3,607	3,481
FONDOS RENTA FIJA NACIONAL CORTO PLAZO				
FIDUCIARIA BANCOLOMBIA S.A.	FIDURENTA - PARTICIPACION 30	4,632	4,855	4,571
BBVA FIDUCIARIA	BBVA FAM - CLIENTE INVERSIONISTA	3,743	3,773	3,668
BBVA FIDUCIARIA	BBVA PLAZO 30 - ÚNICA	4,296	4,260	4,126
CREDICORP CAPITAL S.A.	FONVAL DEUDA CORPORATIVA - ÚNICA	4,986	4,487	4,332
FIDUAGRARIA	CONFIRENTA - ÚNICA	3,576	3,506	3,440
FIDUCENTRAL	ABIERTO FIDUCIARIA CENTRAL - PARTICIPACIÓN CLASE G	3,597	3,288	3,367
FIDUOCCIDENTE S.A.	FIC OCCIBONOS - ÚNICA	3,803	4,096	3,877
FIDUPOPULAR	RENTAR 30 - ÚNICA	5,343	4,888	4,683
ITAU ASSET MANAGEMENT	ITAU CORTO PLAZO - TIPO A	3,670	4,130	3,958
ULTRASERFINCO S.A.	ESPARTA 30 - ÚNICA	5,139	4,582	4,586
FONDOS RENTA FIJA NACIONAL MEDIANO PLAZO				
ACCIONES Y VALORES	FIC ACCIVAL RENTA FIJA 180 - ÚNICA	4,431	5,233	-
BTG PACTUAL	DEUDA PRIVADA - CLASE A	5,524	5,476	5,026
CORREDORES DAVIVIENDA	FIC MULTIESCALA - A	5,957	5,331	4,806
FIDUAGRARIA	RENTAPAIS - ÚNICA	3,524	-	-
FIDUCIARIA BANCOLOMBIA S.A.	PLAN SEMILLA - ÚNICA	4,730	5,792	5,375
FIDUCIARIA CORFICOLOMBIANA S.A.	DEUDA CORPORATIVA - ÚNICA	4,303	4,589	4,336
FIDUCOLDEX	FIC FIDUCOLDEX 60 MODERADO - ÚNICA	5,040	5,386	5,066
FIDUCIARIA DAVIVIENDA	DAVIPLUS RENTA FIJA PESOS - ÚNICA	4,809	4,307	3,691
ITAU ASSET MANAGEMENT	ITAU MEDIANO PLAZO - ÚNICA	3,672	5,249	4,855
ULTRASERFINCO S.A.	ESPARTA 180 - ÚNICA	5,137	4,790	4,639
FONDOS RENTA FIJA NACIONAL LARGO PLAZO				
CREDICORP CAPITAL S.A.	FONVAL RENTA FIJA COLOMBIA - ÚNICA	3,039	7,207	5,939
FIDUCIARIA BANCOLOMBIA S.A.	RENTE FIJA PLAZO - ÚNICA	3,164	7,584	6,447
FIDUCIARIA BOGOTA S.A.	ÓPTIMO - ÚNICA	-1,828	7,556	4,701
ITAU ASSET MANAGEMENT	ITAU LARGO PLAZO - ÚNICA	-2,489	7,218	3,629
FONDOS ACCIONARIO NACIONAL				
ACCIONES Y VALORES	FIC ACCIVAL ACCIONES NACIÓN - ÚNICA	-54,535	11,532	-4,384
BTG PACTUAL	ACCIONES COLOMBIA - CLASE A	-59,035	16,488	0,306
CORREDORES DAVIVIENDA	FIC ACCIÓN - A	-61,536	15,429	-3,235
CREDICORP CAPITAL S.A.	FONVAL ACCIONES DINAMICO - ÚNICA	-56,637	15,290	-0,637
CREDICORP CAPITAL S.A.	FONVAL ACCIONES VALOR - ÚNICA	-17,511	6,720	-3,590
FIDUBOGOTA	FIDUACCIÓN - ÚNICA	-54,520	15,347	-0,680
FIDUCIARIA BANCOLOMBIA S.A.	RENTE ACCIONES - ÚNICA	-62,996	15,847	-3,752
FIDUCIARIA CORFICOLOMBIANA S.A.	ACCIONES PLUS - ÚNICA	-56,567	15,427	-1,774
ULTRASERFINCO S.A.	"SERFINCO ACCIONES" - ÚNICA	-52,633	19,489	-1,526
ULTRASERFINCO S.A.	ULTRASERFINCO GEa - ÚNICA	-68,652	11,447	-4,069
VALORES BANCOLOMBIA S.A.	RENTE VARIABLE COLOMBIA - ÚNICA	-62,809	15,679	-3,743
FONDO DE RENTA FIJA INTERNACIONAL				
BTG PACTUAL	RENTE FIJA INTERNACIONAL - CLASE A	99,103	24,107	22,573
CREDICORP CAPITAL S.A.	FONVAL DEUDA CORPORATIVA LATAM - ÚNICA	12,259	16,592	7,856
CREDICORP CAPITAL S.A.	FONVAL GLOBAL RENTA FIJA - ÚNICA	9,534	13,391	5,611
FONDO ACCIONARIO INTERNACIONAL				
BTG PACTUAL	ACCIONES INTERNACIONALES - CLASE A	42,638	20,502	14,828
CREDICORP CAPITAL S.A.	FONVAL ACCIONES RECURSOS NATURALES - ÚNICA	-79,923	-19,382	-27,765
CREDICORP CAPITAL S.A.	FONVAL GLOBAL ACCIONES - ÚNICA	-37,401	16,240	-1,173
VALORES BANCOLOMBIA S.A.	RENTE ALTA CONVIVCIÓN - ÚNICA	-42,743	7,975	-4,487
FIDUCIARIA CORFICOLOMBIANA S.A.	ACCIONES GLOBALES - ÚNICA	16,477	16,414	8,854
FONDO DE ALTO RENDIMIENTO NACIONAL				
CREDICORP CAPITAL S.A.	FONVAL RENTA FIJA ALTO RENDIMIENTO - ÚNICA	1,745	4,548	4,272
FIDUCIARIA CORFICOLOMBIANA S.A.	CAPITAL PLUS - ÚNICA	4,229	4,252	4,184
FIDUPOPULAR	RENTAR CAPITAL - ÚNICA	5,261	4,899	5,076
FIDUOCCIDENTE S.A.	FIC RENTA FIJA DINAMICA - ÚNICA	4,686	4,271	4,353

NOTAS: - La información de cada categoría corresponde al Grupo de Participación Retail. - Las rentabilidades se encuentran expresadas en términos efectivos anuales y no son indicativas de futuros resultados. - El inversionista debe tener en cuenta otros factores tales como la política de inversión y el perfil de riesgo de cada Fondo de Inversión Colectiva. - La información contenida es solo una guía general y no debe ser usada como base para la toma de decisiones de inversión o desinversión. Fuente: www.sifcolombia.com

Yield (9)	QTOBIN (10)	RPG (11)	YTD (12)	COMP. COLCAP(13)	COMP. COLSC(14)	Especies Canasta EQTY(1)
6.16%	1.03	8.12	16.98%	0.00%	4.43%	BBVACOL
3.07%	1.45	12.58	16.84%	6.15%	0.00%	BCOLOMBIA
12.01%	1.04	7.44	89.86%	0.00%	0.00%	BMC
5.77%	1.21	7.80	19.18%	2.70%	0.00%	BOGOTA
4.58%	1.47	18.55	0.17%	0.26%	14.58%	BVC
4.22%	0.90	8.61	9.13%	2.36%	0.00%	CELSIA
3.40%	1.15	54.28	23.0%	3.51%	0.00%	CEMARGOS
0.00%	0.54	12.90	22.97%	0.66%	0.00%	CLH
0.00%	2.72	-25.61	6.22%	0.22%	12.74%	CNEC
0.00%	0.38	7.33	34.51%	0.15%	8.61%	CONCRETE
7.10%	1.04	3.83	42.44%	2.03%	0.00%	CORFICOLCF
7.63%	2.12	10.50	11.53%	14.92%	0.00%	ECOPETROL
4.22%	0.69	6.21	13.18%	0.00%	9.22%	ELCONDOR
0.00%	0.24	21.39	10.00%	0.00%	1.70%	ENKA
0.00%	0.37	8.11	-0.71%	0.00%	0.00%	ESTRA
0.00%	0.45	20.36	-4.78%	0.08%	4.97%	ETB
2.25%	0.81	22.20	11.77%	2.92%	0.00%	EXITO
0.00%	0.09	-1.59	-8.33%	0.00%	1.76%	FABRICATO
6.13%	1.55	11.42	19.77%	6.38%	0.00%	GEB
2.56%	0.45	3.68	1.96%	0.00%	10.97%	GRUBOLIVAR
2.14%	0.88	17.30	-3.08%	5.21%	0.00%	GRUPOARGOS
5.00%	1.47	9.26	29.73%	0.64%	0.00%	GRUPOAVAL
1.66%	0.84	29.79	33.6%	8.22%	0.00%	GRUPOSURA
3.49%	1.47	11.45	13.02%	7.28%	0.00%	ISA
7.30%	0.76	4.78	16.63%	0.00%	17.35%	MINEROS
2.45%	1.37	22.57	6.47%	6.48%	0.00%	NUTRESA
4.82%	1.42	15.50	1.63%	0.00%	0.00%	OCCIDENTE
5.11%	1.44	9.07	17.62%	4.95%	0.00%	PFVAAL
2.69%	0.59	501.35	12.05%	0.66%	0.00%	PFVAHV
7.07%	0.89	7.07	-1.82%	0.00%	0.00%	PFBBVACOL
2.86%	1.55	13.52	21.53%	13.04%	0.00%	PFBCOLOM
4.15%	0.94	44.45	-0.34%	1.27%	0.00%	PFCEMARGOS
8.29%	0.89	3.28	37.93%	0.00%	12.43%	PFORFICOL
2.22%	1.65	14.30	22.32%	3.45%	0.00%	PFDAVVINDA
2.55%	0.74	14.47	-5.52%	3.03%	0.00%	PFGRUPOARG
1.82%	0.76	27.17	-2.57%	3.44%	0.00%	PFGRUPOSURA
5.92%	2.12	9.39	11.52%	0.00%	0.00%	PROMIGAS
3.44%	0.99	14.51	11.46%	0.00%	0.00%	TERPEL
0.00%	0.69	7.85	31.35%	0.00%	1.25%	VALSIMESA
7.46%	0.77	7.23	0.98%	0.00%	0.00%	VILLAS

Utilidad por Acción	YIELD (9)	QTOBIN (10)	RPG (11)	YTD (12)	Otras Especies
0.00	0.00%	0.87	0.00	11.97%	ICOLCAP
712.68	9.60%	0.60	5.61	0.00%	PFVILLAS
712.68	14.22%	0.41	3.79	0.00%	PFVILLASCA

Variación porcentual del precio de cierre de hoy con el primer día hábil del año. (13) La participación porcentual de cada acción en el COLCAP se calcula teniendo en cuenta el último precio de cierre y la ponderación fija que se asigna trimestralmente. (14) La participación porcentual de cada acción en el COLSC se calcula teniendo en cuenta el último precio de cierre y la ponderación fija que se asigna trimestralmente. Fuente: BVC