

ACCIONES

La más tranzada
Millones de pesos
Mayo 24

ICOLCAP ▶ 28.811,96

Alzas
Precio de cierre
Mayo 24

PFAVH
\$1.650,00 **32,53%**

Bajas
Precio de cierre
Mayo 24

ICOLRISK
\$13.352,00 **-3,25%**

Fuente: BVC

BONOS DE DEUDA PÚBLICA

(CIFRAS EN PESOS)

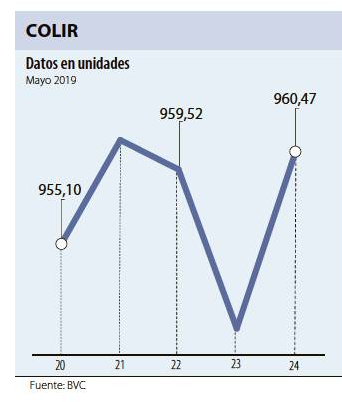
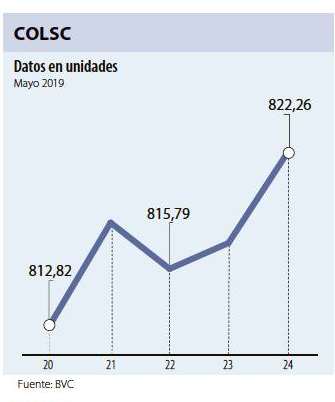
TASA FIJA		UVR	
VCTO.	CIERRE*	VCTO.	CIERRE*
NOV-18	-	MAY-17	-
SEP-19	-	ABR-19	-
JUL-20	4.433	MAR-21	1.685
MAY-22	5.274	FEB-23	2.285
JUL-24	5.793	MAY-25	-
AGO-26	6.243	MAR-33	-
ABR-28	6.525	ABR-35	3.573
SEP-30	6.760	-	-

Fuente: ICAP SECURITIES COLOMBIA. Estos reportes pertenecen a comportamientos mensuales y no diarios. Casillas * cierre en blanco: Valores no operados en el día.

ADR LATINOAMERICANOS

NOMBRE	CIERRE (DLRS)
AMERICA-SPON ADR	14,19
AMERICAN RENAL A	6,23
BANCO CHILE-ADR	28,5
BANCO LATINOAM-E	20,33
BANCO MACRO-ADR	49,99
BANCO SANTAN-ADR	4,49
BANCOLOMBIA-ADR	45,52
BBVA BANCO F-ADR	9,57
BRADESCO-ADR	8,49
BUENAVENTURA-ADR	14,53
CEMEX SAB-SP ADR	4,21
CEMIG SA-ADR	3,32
COCA-COLA F-ADR	63,3
COPA HOLDIN-CL A	92
COPEL-ADR PR B	10,98
CPFL ENERGIA-ADR	14,82
EMBOT ANDINA-ADR	20,03
EMBOT ANDINA-ADR	17,4
EMBRAER SA-ADR	18,41
FOMENTO ECON-ADR	97,76
GERDAU SA-ADR	3,4
GOL-ADR	12,27
GRUPO AEROPU-ADR	162,2
GRUPO AEROPU-ADR	102,19
READY CAPITAL CO	14,67
GRUPO TELEV-ADR	9,38
INDUS BACHOC-ADR	54,16
IRSA SA-ADR	9,7

Fuente: Bloomberg



OPCIONES Y FUTUROS BVC

INSTRUMENTO	VOLUMEN (COP)*	No. CONTRATOS	PRECIO	OPEN INTEREST**
PFAVH JUN 2019	1.566	965	\$1.622	5.603
ECOPETROL JUN 2019	1.198	400	\$2.994	3.222
CEMARGOS JUN 2019	72	10	\$7.178	3.368
GRUPOSURA JUN 2019	33	1	\$33.488	516
CLH JUN 2019	4	1	\$4.322	667
TES20 JUN 2019	10.706	40	107%	909
TES22 SEP 2019	10.383	40	104%	454
TES26 JUN 2019	5.353	20	107%	507
TES25 SEP 2019	4.995	20	100%	20
TES24 JUN 2019	4.136	14	118%	908
TES32 JUN 2019	1.004	4	100%	276
USD JUN 2019	234.545	1.395	\$3.363	4.953
MINI USD JUN 2019	13.665	813	\$3.362	592
COLCAP JUN 2019	1.481	40	\$1.481	358





* Los volúmenes informados corresponden al valor en millones de COP de las operaciones calculadas o registradas hasta las 03:45:00 p. m.
** El Open Interest corresponde al número de contratos de posición abierta al inicio de la jornada.

MOVIMIENTO ACCIONARIO MAYO 24 DE 2019

Especies Canasta EQTY (1)	Modalidad	Cantidad No. Acciones	Número de Oper.	Monto Millones	Pr. Promedio Pesos(2)	Pr. Inicial Pesos	Pr. Mínimo Pesos(3)	Pr. Máximo Pesos(3)	Pr. Último Pesos	Variac. Día (4)	Variac. Anual (5)	Comp. EQTY (6)	PROX. P. EXD. (7) INICIA	TERMINA	Vr. Dividendo Anual Pesos	Cap. Bursátil Millones (8)	Valor en Libros	Utilidad por Acción
BBVACOL	C	254.880,00	1	77,74	305,00	310,00	305,00	305,00	305,00	-1,61%	7,39%	0,08%	07-JUN-2019	13-JUN-2019	19,09	4.371.453,57	302,11	38,18
BCOLOMBIA	C	32.231,00	16	1.174,34	36.435,24	36.260,00	36.260,00	36.520,00	36.260,00	0,00%	12,19%	9,40%	25-JUN-2019	2-JUL-2019	1.092,00	35.689.667,37	24.560,08	2.823,52
BMC	S	131.000,00	1	184,06	1.405,00	1.380,00	1.405,00	1.405,00	1.405,00	1,81%	89,86%	0,02%	-	-	168,73	83.174,64	1.345,43	188,93
BOGOTA	C	9.187,00	7	614,73	66.913,49	67.000,00	66.320,00	67.000,00	67.000,00	0,00%	-3,87%	2,77%	28-MAY-2019	4-JUN-2019	3.880,00	22.195.997,19	55.127,18	8.526,64
BVC	C	5.760,00	4	69,58	12.080,00	12.000,00	12.080,00	12.080,00	12.080,00	0,67%	11,44%	0,27%	26-AGO-2019	30-AGO-2019	550,00	731.002,71	8.156,46	646,84
CELSIA	C	1.111.569,00	39	4.676,26	4.206,90	4.200,00	4.060,00	4.375,00	4.365,00	3,93%	-5,11%	2,41%	17-JUL-2019	23-JUL-2019	184,00	4.670.430,20	4.841,17	507,26
CEMARGOS	C	362.750,00	69	2.578,62	7.108,54	7.050,00	7.050,00	7.170,00	7.160,00	1,56%	-23,67%	3,60%	28-JUN-2019	5-JUL-2019	242,00	9.465.597,21	6.215,24	131,17
CLH	C	92.036,00	48	401,14	4.358,53	4.400,00	4.300,00	4.450,00	4.340,00	-1,36%	-47,58%	0,64%	4.340,00	-	0,00	2.509.728,00	8.498,69	352,67
CNEC	C	305.423,00	8	3.085,20	10.101,41	9.900,00	10.100,00	10.240,00	10.240,00	3,43%	8,70%	0,22%	-	-	0,00	1.817.210,88	3.762,03	-399,85
CONCONCRET	C	637.885,00	29	311,35	488,09	504,00	475,00	505,00	505,00	0,20%	-36,80%	0,15%	-	-	0,00	572.798,74	1.292,16	67,56
CORFICOLC	C	135.134,00	80	3.194,73	23.641,23	23.300,00	23.200,00	23.780,00	23.540,00	1,03%	-2,81%	2,08%	-	-	1.657,90	6.923.139,38	22.513,47	6.100,14
ECOPETROL	C	9.377.006,00	382	27.903,92	2.975,78	2.940,00	2.945,00	3.010,00	3.000,00	2,04%	-2,44%	10,34%	-	-	225,00	123.350.084,07	1.391,49	281,06
ELCONDOR	C	-	-	-	-	-	-	-	1.245,00	0,00%	14,22%	0,16%	12-JUL-2019	18-JUL-2019	52,50	715.085,45	1.816,93	200,49
ENKA	S	-	-	-	-	-	-	-	7,70	0,00%	2,67%	0,03%	-	-	0,00	90.657,68	32,08	0,36
ESTRA	S	-	-	-	-	-	-	-	139,00	0,00%	-43,27%	0,00%	-	-	0,00	9.897,63	371,21	17,14
ETB	C	1.157.230,00	26	272,75	235,69	236,00	231,00	240,00	240,00	1,69%	-37,98%	0,08%	-	-	0,00	852.132,82	534,82	11,74
EXITO	C	220.997,00	61	3.075,34	13.915,77	13.780,00	13.820,00	14.080,00	13.940,00	1,16%	-13,52%	2,98%	03-JUL-2019	9-JUL-2019	312,12	6.239.604,17	17.090,40	624,22
FABRICATO	C	5.161.786,00	3	28,49	5,52	5,65	5,50	5,50	5,50	-2,65%	-27,63%	0,03%	-	-	0,00	50.610,17	58,28	-3,45
GEB	C	654.608,00	67	1.395,86	2.132,35	2.135,00	2.125,00	2.135,00	2.125,00	-0,47%	3,66%	6,51%	21-JUN-2019	28-JUN-2019	130,00	19.510.001,16	1.367,62	185,56
GRUBOLIVAR	C	-	-	-	-	-	-	-	51.500,00	0,00%	-1,90%	0,19%	11-JUN-2019	17-JUN-2019	1.333,00	4.068.001,07	116.557,01	14.126,12
GRUPOARGOS	C	342.923,00	33	5.660,98	16.508,03	16.500,00	16.440,00	16.680,00	16.520,00	0,12%	-13,05%	5,35%	08-JUL-2019	12-JUL-2019	350,00	13.593.696,17	18.636,75	946,86
GRUPOPAVAL	C	157.795,00	12	186,79	1.183,77	1.180,00	1.150,00	1.200,00	1.200,00	1,69%	-1,64%	0,65%	28-MAY-2019	4-JUN-2019	60,00	26.772.801,59	817,81	129,61
GRUPOSURA	C	189.156,00	115	6.272,13	33.158,48	32.520,00	32.900,00	33.580,00	33.580,00	3,26%	-9,24%	8,47%	25-JUN-2019	2-JUL-2019	550,00	19.185.914,75	39.649,96	1.114,47
ISA	C	290.030,00	53	4.571,17	15.761,02	15.780,00	15.600,00	15.800,00	15.800,00	0,13%	11,74%	7,42%	18-JUL-2019	24-JUL-2019	552,00	17.501.310,73	10.737,09	1.380,50
MINEROS	C	31.207,00	6	73,08	2.341,77	2.330,00	2.300,00	2.360,00	2.350,00	0,86%	-1,47%	0,26%	04-JUL-2019	10-JUL-2019	174,00	614.965,39	3.134,49	499,23
NUTRESA	C	15.637,00	19	394,76	25.244,95	25.000,00	25.040,00	25.880,00	25.040,00	0,16%	-3,62%	6,61%	11-JUN-2019	17-JUN-2019	612,00	11.521.491,39	18.250,73	1.108,75
OCCIDENTE	S	-	-	-	-	-	-	-	38.620,00	0,00%	-1,73%	0,60%	28-MAY-2019	4-JUN-2019	1.860,00	6.020.848,31	27.235,75	2.491,42
PFAVH	C	13.200.954,00	103	15.559,47	1.178,66	1.180,00	1.170,00	1.205,00	1.205,00	2,12%	-1,23%	5,17%	28-MAY-2019	4-JUN-2019	60,00	26.772.801,59	817,81	129,61
PFAVH	C	7.600.317,00	891	11.979,34	1.576,16	1.245,00	1.245,00	1.650,00	1.650,00	32,53%	-40,00%	0,59%	16-AGO-2019	23-AGO-2019	50,00	561.838,06	3.172,78	3,71
PFBVACOL	S	-	-	-	-	-	-	-	270,00	0,00%	8,00%	0,01%	07-JUN-2019	13-JUN-2019	19,09	4.371.453,57	302,11	38,18
PFBUCOLOM	C	227.452,00	155	8.712,84	38.306,28	38.120,00	38.060,00	38.660,00	38.060,00	-0,16%	17,40%	9,63%	25-JUN-2019	2-JUL-2019	1.092,00	35.689.667,37	24.560,08	2.823,52
PFCMARGOS	C	36.298,00	14	212,36	5.850,35	5.700,00	5.820,00	6.200,00	5.830,00	2,28%	-26,30%	1,30%	28-JUN-2019	5-JUL-2019	242,00	9.465.597,21	6.215,24	131,17
PFCORFICOL	C	-	-	-	-	-	-	-	20.000,00	0,00%	-0,50%	0,21%	-	-	1.657,90	6.923.139,38	22.513,47	6.100,14
PFCORFICOL	C	208.187,00	133	7.785,03	37.394,43	37.000,00	37.020,00	37.900,00	37.640,00	1,73%	12,36%	3,50%	12-SEP-2019	18-SEP-2019	840,00	4.064.874,74	22.901,91	2.645,47
PFCGRUPOARG	C	54.713,00	14	755,45	13.807,47	13.800,00	13.760,00	13.900,00	13.840,00	0,29%	-18,30%	3,12%	08-JUL-2019	12-JUL-2019	350,00	13.593.696,17	18.636,75	946,86
PFCGRUPOSURA	C	61.552,00	40	1.856,17	30.156,19	29.800,00	30.080,00	30.420,00	30.420,00	2,08%	-15,22%	3,52%	25-JUN-2019	2-JUL-2019	550,00	19.185.914,75	39.649,96	1.114,47
PFCMIGAS	C	-	-	-	-	-	-	-	6.000,00	0,00%	-22,88%	1,09%	17-JUN-2019	21-JUN-2019	355,00	6.809.088,26	2.831,10	639,21
TERPEL	C	21.133,00	5	220,52	10.435,01	10.800,00	10.140,00	10.700,00	10.700,00	-0,93%	-10,83%	0,50%	-	-	368,59	1.941.242,20	10.817,70	737,17
VALSIMESA	S	-	-	-	-	-	-	-	5.950,00	0,00%	62,57%	0,02%	-	-	0,00	220.874,65	8.590,68	757,82
VILLAS	S	-	-	-	-	-	-	-	5.150,00	0,00%	-6,36%	0,01%	28-MAY-2019	4-JUN-2019	384,00	1.156.198,12	6.663,10	712,68

Otras Especies (1)	Modalidad	Cantidad No Acciones	Número de Oper.	Monto Millones	Pr. Promedio Pesos(2)	Pr. Inicial Pesos	Pr. Mínimo Pesos(3)	Pr. Máximo Pesos(3)	Pr. Último Pesos	Variac. Día (4)	Variac. Anual (5)	Fecha	ULTIMO MOVIMIENTO DE LA ESPECIE P. Medio
--------------------	-----------	----------------------	-----------------	----------------	-----------------------	-------------------	---------------------	---------------------	------------------	-----------------	-------------------	-------	--

ÍNDICE DE MILLONARIOS (Datos del 24 de Mayo 2019)

	Patrimonio neto total	Último cambio(\$)	Cambio YTD(\$)
 JEFF BEZOS	113.00 MILLONES	2.64 BILLONES	11.5 BILL.
 WILLIAM HENRY GATES III	102.00 MILLONES	866 MILLONES	11.8 BILL.
 BERNARD ARNAULT	88.300 MILLONES	1.29 BILLONES	19.7 BILL.
 WARREN E. BUFFETT	83.400 MILLONES	32.2 MILLONES	401 MILL.
 MARK ZUCKERBERG	70.800 MILLONES	1.68 BILLONES	18.7 BILL.
 AMANCIO ORTEGA GAONA	63.400 MILLONES	886 MILLONES	4.77 BILL.
 LAWRENCE JOSEPH ELLISON	56.600 MILLONES	1.04 BILLONES	7.29 BILL.
 LARRY PAGE	56.000 MILLONES	523 MILLONES	4.76 BILL.
 CARLOS SLIM HELÚ	54.900 MILLONES	607 MILLONES	94.2 MILL.
 SERGEY BRIN	54.500 MILLONES	508 MILLONES	4.61 BILL.

Fuente: Bloomberg / Cifras en dólares

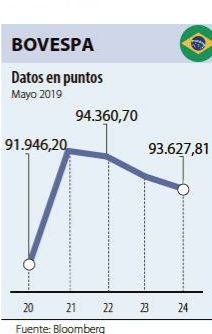
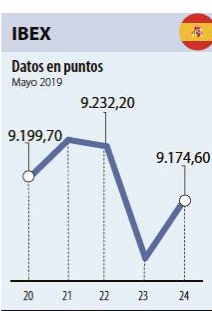
Yield (9)	QTOBIN (10)	RPG (11)	YTD (12)	COMP. COLCAP(13)	COMP. COLS(14)	Especies Canasta EQTY(1)
6,26%	1,01	7,99	15,09%	0,00%	4,36%	BBVACOL
3,01%	1,48	12,84	19,28%	6,24%	0,00%	BCOLOMBIA
12,01%	1,04	7,44	89,86%	0,00%	0,00%	BMC
5,73%	1,22	7,86	20,07%	2,70%	0,00%	BOGOTA
4,55%	1,48	18,68	0,83%	0,26%	14,69%	BVC
4,22%	0,90	8,61	9,13%	2,35%	0,00%	CELSIA
3,38%	1,15	54,59	2,87%	3,51%	0,00%	CEMARGOS
0,00%	0,51	12,31	17,30%	0,63%	0,00%	CLH
0,00%	2,72	-25,61	6,22%	0,21%	12,76%	CNEC
0,00%	0,39	7,47	37,23%	0,15%	8,80%	CONCRETE
7,04%	1,05	3,86	43,54%	2,03%	0,00%	CORFICOLCF
7,50%	2,16	10,67	13,42%	15,08%	0,00%	ECOPETROL
4,22%	0,69	6,21	13,18%	0,00%	9,23%	ELCONDOR
0,00%	0,24	21,39	10,00%	0,00%	1,70%	ENKA
0,00%	0,37	8,11	-0,71%	0,00%	0,00%	ESTRA
0,00%	0,45	20,44	-4,38%	0,08%	4,99%	ETB
2,24%	0,82	22,33	12,42%	2,91%	0,00%	EXITO
0,00%	0,09	-1,59	-8,33%	0,00%	1,76%	FABRICATO
6,12%	1,55	11,45	20,06%	6,35%	0,00%	GEB
2,59%	0,44	3,65	0,98%	0,00%	10,88%	GRUBOLIVAR
2,12%	0,89	17,45	-2,25%	5,22%	0,00%	GRUPOARGOS
5,00%	1,47	9,26	29,73%	0,63%	0,00%	GRUPOAVAL
1,64%	0,85	30,13	4,55%	8,26%	0,00%	GRUPO SURA
3,49%	1,47	11,45	13,02%	7,23%	0,00%	ISA
7,40%	0,75	4,71	14,91%	0,00%	17,12%	MINEROS
2,44%	1,37	22,58	6,55%	6,44%	0,00%	NUTRESA
4,82%	1,42	15,50	1,63%	0,00%	0,00%	OCCIDENTE
4,98%	1,47	9,30	20,62%	5,05%	0,00%	PFAVAL
3,03%	0,52	444,74	-0,60%	0,58%	0,00%	PFAVH
7,07%	0,89	7,07	-1,82%	0,00%	0,00%	PFBVACOL
2,87%	1,55	13,48	21,21%	12,92%	0,00%	PFCOLOM
4,15%	0,94	44,45	-0,34%	1,26%	0,00%	PFCEMARGOS
8,29%	0,89	3,28	37,93%	0,00%	12,44%	PFCORFICOL
2,23%	1,64	14,23	21,73%	3,41%	0,00%	PFDVVINDA
2,53%	0,74	14,62	-4,55%	3,04%	0,00%	PFGRUPOARG
1,81%	0,77	27,30	-2,12%	3,44%	0,00%	PFGRUPOSURA
5,92%	2,12	9,39	11,52%	0,00%	0,00%	PROMIGAS
3,44%	0,99	14,51	11,46%	0,00%	0,00%	TERPEL
0,00%	0,69	7,85	31,35%	0,00%	1,25%	VALSIMESA
7,46%	0,77	7,23	0,98%	0,00%	0,00%	VILLAS

Utilidad por Acción	YIELD (9)	QTOBIN (10)	RPG (11)	YTD (12)	Otras Especies
1.106,36	3,77%	0,71	8,90	51,31%	CARTON
0,00	0,00%	0,90	0,00	11,66%	HCOLSEL
0,00	0,00%	0,88	0,00	12,97%	ICOLCAP
0,00	0,00%	0,99	0,00	-4,51%	ICOLRISK

Variación porcentual del precio de cierre de hoy con el primer día hábil del año. (13) La participación porcentual de cada acción en el COLCAP se calcula teniendo en cuenta el último precio de cierre y la ponderación fija que se asigna trimestralmente. (14) La participación porcentual de cada acción en el COLSC se calcula teniendo en cuenta el último precio de cierre y la ponderación fija que se asigna trimestralmente.

Continúa S. Subasta

Fuente: BVC



FONDOS DE INVERSIÓN COLECTIVA CATEGORIZADOS

DATOS DEL 22 DE MAYO DE 2019

CATEGORIA DE FIC / ADMINISTRADOR	NOMBRE FIC	RENTABILIDAD EFECTIVA ANUAL		
		ANUAL (%)	SEMESTRAL (%)	ANUAL (%)
FONDOS RENTA FIJA NACIONAL LIQUIDEZ				
ACCIONES Y VALORES	FIC ACCIVAL VISTA - ÚNICA	4,153	3,697	3,530
FIDUCIARIA BANCOLOMBIA S.A.	FIDUCIARIA - ÚNICA	3,941	3,515	3,410
BBVA FIDUCIARIA	BBVA EFECTIVO - CLIENTE INVERSIONISTA	4,012	3,706	3,556
BTG PACTUAL	BTG PACTUAL - LIQUIDEZ - CLASE A	4,048	3,680	3,574
FIDUCIARIA BOGOTA S.A.	SUMAR - HASTA 97 SMMLV	2,914	2,517	2,423
FIDUCIARIA CORFICOLOMBIANA S.A.	FIC VALOR PLUS I - TP1	3,078	2,786	2,722
FIDUCIARIA DAVIVIENDA	FIC CONSOLIDAR - ÚNICA	3,877	3,378	3,365
FIDUCOLMENA	RENTAFACIL - PERSONA NATURAL Y PYME	3,474	3,111	3,202
FIDUOCCIDENTE S.A.	FIC OCCIRENTA - PYMES Y PERSONA NATURAL	3,766	3,396	3,346
FIDUCOOMEVA	FIC ABIERTO AVANZAR VISTA - RETAIL	3,828	2,904	3,071
FIDUPOPULAR	RENTAR - RENTAR TP1	3,759	3,410	3,429
FIDUPREVISORA	EFECTIVO A LA VISTA - TRADICIONAL	3,760	3,485	3,400
OLD MUTUAL SOCIEDAD FIDUC S.A.	OLD MUTUAL EFECTIVO - TIPO D	4,498	3,508	3,663
ULTRASERFINCO S.A.	ULTRASERFINCO - LIQUIDEZ - P3	3,801	3,148	3,178
VALORES BANCOLOMBIA S.A.	RENITA LIQUIDEZ - ÚNICA	4,137	3,530	3,468
FONDOS RENTA FIJA NACIONAL ENTIDADES PÚBLICAS				
FIDUCIARIA BANCOLOMBIA S.A.	FIDUCIARCEDENTES - ÚNICA	3,871	3,535	3,405
FIDUAGRARIA	FIC 600 - RETAIL	4,058	3,571	3,488
FIDUCIARIA BOGOTA S.A.	FIDUGOB - HASTA 10.834 SMMLV	4,148	3,832	3,729
FIDUCOLDEX	FIC FIDUCOLDEX - ÚNICA	4,145	3,897	3,712
FIDUCIARIA CORFICOLOMBIANA S.A.	CONFIANZA PLUS - ÚNICA	3,937	3,477	3,306
FIDUPOPULAR	FIDUOLQUIDEZ - FIDUOLQUIDEZ TP11	3,509	3,249	3,140
ITAU ASSET MANAGEMENT	ITAU MONEY MARKET - TIPO A	3,772	3,616	3,494
FONDOS RENTA FIJA NACIONAL CORTO PLAZO				
FIDUCIARIA BANCOLOMBIA S.A.	FIDURENTA - PARTICIPACION 30	4,740	4,824	4,583
BBVA FIDUCIARIA	BBVA FAM - CLIENTE INVERSIONISTA	3,786	3,804	3,690
BBVA FIDUCIARIA	BBVA PLAZO 30 - ÚNICA	4,319	4,278	4,148
FIDUAGRARIA	CONFIRENTA - ÚNICA	3,694	3,521	3,457
FIDUOCCIDENTE S.A.	FIC OCCIBONOS - ÚNICA	3,886	4,132	3,881
FIDUPOPULAR	RENTAR 30 - ÚNICA	5,220	4,855	4,679
FIDUPREVISORA	EFECTIVO A PLAZO - PLAZO 30	4,407	3,974	3,951
ITAU ASSET MANAGEMENT	ITAU CORTO PLAZO - TIPO A	3,676	4,130	3,950
ULTRASERFINCO S.A.	ESPARTA 30 - ÚNICA	5,271	4,530	4,569
FONDOS RENTA FIJA NACIONAL MEDIANO PLAZO				
ACCIONES Y VALORES	FIC ACCIVAL RENTA FIJA 180 - ÚNICA	4,596	5,310	-
BTG PACTUAL	DEUDA PRIVADA - CLASE A	5,698	5,489	5,029
CORREDORES DAVIVIENDA	FIC MULTIESCALA - A	6,302	5,364	4,818
FIDUAGRARIA	RENTAPAIS - ÚNICA	3,597	-	-
FIDUCIARIA BANCOLOMBIA S.A.	PLAN SEMILLA - ÚNICA	4,997	5,760	5,402
FIDUCIARIA CORFICOLOMBIANA S.A.	DEUDA CORPORATIVA - ÚNICA	4,278	4,527	4,323
FIDUCOLDEX	FIC FIDUCOLDEX 60 MODERADO - ÚNICA	5,405	5,346	5,067
FIDUCIARIA DAVIVIENDA	DAVIPLUS RENTA FIJA PESOS - ÚNICA	4,810	4,276	3,722
ITAU ASSET MANAGEMENT	ITAU MEDIANO PLAZO - ÚNICA	3,799	5,203	4,838
ULTRASERFINCO S.A.	ESPARTA 180 - ÚNICA	5,154	4,718	4,628
FONDOS RENTA FIJA NACIONAL LARGO PLAZO				
FIDUCIARIA BANCOLOMBIA S.A.	RENITA FIJA PLAZO - ÚNICA	3,573	7,586	6,500
FIDUCIARIA BOGOTA S.A.	ÓPTIMO - ÚNICA	-2,829	7,473	4,812
ITAU ASSET MANAGEMENT	ITAU LARGO PLAZO - ÚNICA	-2,646	7,155	3,710
FONDOS ACCIONARIO NACIONAL				
ACCIONES Y VALORES	FIC ACCIVAL ACCIONES NACION - ÚNICA	-46,137	11,312	-3,334
BTG PACTUAL	ACCIONES COLOMBIA - CLASE A	-50,414	16,264	1,502
CORREDORES DAVIVIENDA	FIC ACCIÓN - A	-53,538	15,244	-1,957
FIDUBOGOTA	FIDUACCION - ÚNICA	-46,497	15,138	0,516
FIDUCIARIA BANCOLOMBIA S.A.	RENITA ACCIONES - ÚNICA	-57,113	16,120	-2,586
FIDUCIARIA CORFICOLOMBIANA S.A.	ACCIONES PLUS - ÚNICA	-48,619	15,296	-0,691
ULTRASERFINCO S.A.	"SERFINCO ACCIONES" - ÚNICA	-42,885	20,121	-0,299
ULTRASERFINCO S.A.	ULTRASERFINCO GEA - ÚNICA	-64,804	11,192	-3,015
VALORES BANCOLOMBIA S.A.	RENITA VARIABLE COLOMBIA - ÚNICA	-56,845	15,983	-2,566
FONDO DE RENTA FIJA INTERNACIONAL				
BTG PACTUAL	RENITA FIJA INTERNACIONAL - CLASE A	103,637	23,855	22,333
FONDO ACCIONARIO INTERNACIONAL				
BTG PACTUAL	ACCIONES INTERNACIONALES - CLASE A	72,194	22,413	14,452
VALORES BANCOLOMBIA S.A.	RENITA ALTA CONVICCIÓN - ÚNICA	-34,685	8,100	-3,837
FIDUCIARIA CORFICOLOMBIANA S.A.	ACCIONES GLOBALES - ÚNICA	41,562	17,370	9,229
FONDO DE ALTO RENDIMIENTO NACIONAL				
FIDUCIARIA CORFICOLOMBIANA S.A.	CAPITAL PLUS - ÚNICA	4,293	4,276	4,198
FIDUPOPULAR	RENTAR CAPITAL - ÚNICA	5,274	4,935	5,045
FIDUOCCIDENTE S.A.	FIC RENTA FIJA DINAMICA - ÚNICA	4,692	4,283	4,360
OLD MUTUAL SOCIEDAD FIDUC S.A.	OLD MUTUAL MULTIPLAZO - TIPO D	5,515	5,516	5,150
ULTRASERFINCO S.A.	ESPARTA PLUS - ÚNICA	6,575	5,126	5,225
FONDO BALANCEADO MENOR RIESGO LOCAL				
FIDUCIARIA BOGOTA S.A.	ES+ - PRINCIPAL	-4,839	6,670	3,833
ULTRASERFINCO S.A.	PERFIL CONSERVADOR - ÚNICA	-3,384	6,789	3,593
FIDUCIARIA CORFICOL S.A. S.A.	ESTRATEGIA MODERADA - ÚNICA	-4,409	7,378	3,978
FONDO BALANCEADO MODERADO LOCAL				
ACCIONES Y VALORES	FIC ACCIVAL BALANCEADO - ÚNICA	-32,648	3,934	-3,698
FIDUCIARIA BANCOLOMBIA S.A.	RENITA BALANCEADO - ÚNICA	-22,169	11,272	1,972
ULTRASERFINCO S.A.	PERFIL MODERADO - ÚNICA	-22,268	11,519	3,242

NOTAS: - La información de cada categoría corresponde al Grupo de Participación Retail. - Las rentabilidades se encuentran expresadas en términos efectivos anuales y no son indicativas de futuros resultados. - El inversionista debe tener en cuenta otros factores tales como la política de inversión y el perfil de riesgo de cada Fondo de Inversión Colectiva. - La información contenida es solo una guía general y no debe ser usada como base para la toma de decisiones de inversión o desinversión. Fuente: www.sifcolombia.com