

### ACCIONES

La más tranzada  
Millones de pesos  
Mayo 23

ISA **▶ 24.654,14**

Alzas  
Precio de cierre  
Mayo 23

CARTÓN **50,84%**  
\$9.850,00

Bajas  
Precio de cierre  
Mayo 23

PFICORFICOL **-4,67%**  
\$20.000,00

Fuente: BVC

### BONOS DE DEUDA PÚBLICA

(CIFRAS EN PESOS)

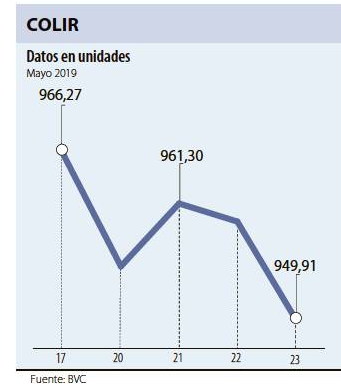
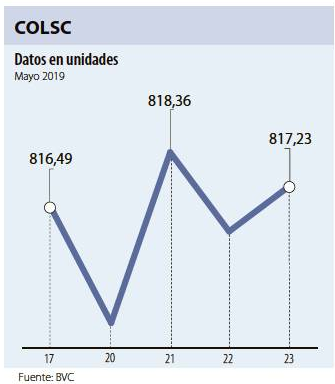
TASA FIJA		UVR	
VCTO.	CIERRE*	VCTO.	CIERRE*
JUN-17		MAY-17	
OCT-18		ABR-19	
NOV-18		MAR-21	1.725
SEP-19	4.327	FEB-23	2.311
JUL-20	4.461	MAY-25	2.650
MAY-22	5.292	MAR-33	
JUL-24	5.821	ABR-35	3.594
AGO-26	6.279		
ABR-28	6.531		
SEP-30	6.781		

Fuente: ICAP SECURITIES COLOMBIA Estos reportes pertenecen a comportamientos mensuales y no diarios. Casillas\* Cierre en blanco: Valores no operados en el día.

### ADR LATINOAMERICANOS

NOMBRE	CIERRE (DLRS)
AMERICA-SPON ADR	14,2
AMERICAN RENAL A	6,28
BANCO CHILE-ADR	28,44
BANCO LATINOAM-E	20,05
BANCO MACRO-ADR	48,35
BANCO SANTAN-ADR	4,45
BANCOCOLMBIA-ADR	45,17
BBVA BANCO F-ADR	9,22
BRADESCO-ADR	8,53
BUENAVENTURA-ADR	14,29
CEMEX SAB-SP ADR	4,32
CEMIG SA-ADR	3,38
COCA-COLA F-ADR	64,39
COPA HOLDIN-CL A	91,94
COPEL-ADR PR B	11,03
CPFL ENERGIA-ADR	14,82
EMBOT ANDINA-ADR	19,85
EMBOT ANDINA-ADR	17,4
EMBRAER SA-ADR	18,51
FONMOTO ECA-ADR	98,1
GERDAU SA-ADR	3,41
GOL-ADR	11,65
GRUPO AEROP-ADR	161,91
GRUPO AEROP-ADR	103,78
READY CAPITAL CO	14,57
GRUPO TELEV-ADR	9,15
INDUS BACHOC-ADR	55,01
IRSA SA-ADR	9,36

Fuente: Bloomberg



### OPCIONES Y FUTUROS BVC

INSTRUMENTO	VOLUMEN (COP)*	No. CONTRATOS	PRECIO	OPEN INTEREST**
GRUPOSURA JUN 2019	164	5	\$32.850	521
CEMARGOS JUN 2019	50	7	\$7.074	3.375
TES24 JUN 2019	64.260	218	118%	732
TES26 JUN 2019	53.368	200	107%	335
TES22 JUN 2019	29.694	114	104%	2.658
TES28 SEP 2019	15.141	63	96%	0
TES25 SEP 2019	11.005	44	100%	0
USD JUN 2019	369.354	2.190	\$3.373	5.073
MINI USD JUN 2019	9.589	568	\$3.376	1.076
COLCAP JUN 2019	1.330	36	\$1.477	361
	3	2	\$26	10

\* Los volúmenes informados corresponden al valor en millones de COP de las operaciones calculadas o registradas hasta las 03:45:00 p. m.  
\*\* El Open Interest corresponde al número de contratos de posición abierta al inicio de la jornada.











## MOVIMIENTO ACCIONARIO MAYO 23 DE 2019

Especies Canasta EQTY (1)	Modalidad	Cantidad No. Acciones	Número de Oper.	Monto Millones	Pr. Promedio Pesos(2)	Pr. Inicial Pesos	Pr. Mínimo Pesos(3)	Pr. Máximo Pesos(3)	Pr. Último Pesos	Variac. Día (4)	Variac. Anual (5)	Comp. EQTY (6)	PROX. P. EXD. (7) INICIA	TERMINA	Vr. Dividendo Anual Pesos	Cap. Bursátil Millones (8)	Valor en Libros	Utilidad por Acción	
BBVACOL	C	8.000,00	1	2,48	310,00	310,00	-	-	310,00	0,00%	14,81%	0,08%	07-JUN-2019	13-JUN-2019	19,09	4.440.993,21	302,11	38,18	
BCOLOMBIA	C	42.371,00	59	1.528,92	36.084,22	36.040,00	36.000,00	36.260,00	36.260,00	0,61%	11,23%	9,51%	25-JUN-2019	2-JUL-2019	1.092,00	35.716.794,71	24.560,08	2.823,52	
BMC	S	-	-	-	-	-	-	-	1.380,00	0,00%	86,49%	0,02%	-	-	-	168,73	81.694,66	1.345,43	188,93
BOGOTA	C	2.145,00	40	143,72	67.000,00	67.000,00	67.000,00	67.000,00	67.000,00	0,00%	-3,87%	2,80%	28-MAY-2019	4-JUN-2019	3.840,00	22.195.797,19	55.127,18	8.526,64	
BVC	C	188.368,00	28	2.260,42	12.000,00	12.000,00	12.000,00	12.000,00	12.000,00	0,00%	10,70%	0,27%	26-AGO-2019	30-AGO-2019	550,00	726.161,63	8.156,46	646,84	
CELSIA	C	57.658,00	12	239,90	4.160,68	4.155,00	4.100,00	4.200,00	4.200,00	1,08%	-8,20%	2,34%	17-JUL-2019	23-JUL-2019	184,00	4.493.884,73	4.841,17	507,26	
CEMARGOS	C	478.004,00	102	3.370,84	7.051,92	7.140,00	7.040,00	7.100,00	7.050,00	-1,26%	-23,37%	3,58%	28-JUN-2019	5-JUL-2019	242,00	9.311.717,53	6.215,24	131,17	
CLH	C	39.038,00	14	175,93	4.506,68	4.580,00	4.400,00	4.530,00	4.400,00	-3,93%	-45,81%	0,66%	-	-	0,00	2.544.424,70	8.498,69	352,67	
CNEC	C	11.339,00	4	113,26	9.988,31	10.000,00	9.900,00	10.000,00	9.900,00	-1,00%	6,11%	0,21%	-	-	0,00	1.756.873,80	3.762,03	-399,85	
CONCONCRET	C	3.454.322,00	12	1.741,93	504,28	520,00	504,00	515,00	504,00	-3,08%	-36,20%	0,15%	-	-	0,00	571.664,49	1.292,16	67,56	
CORFICOLCF	C	96.221,00	49	2.232,24	23.199,07	23.400,00	21.800,00	23.500,00	23.300,00	-0,43%	-2,43%	2,09%	-	-	1.657,90	6.855.960,28	22.513,47	6.100,14	
ECOPETROL	C	4.769.839,00	362	14.092,78	2.954,56	3.040,00	2.925,00	3.020,00	2.940,00	-3,29%	-2,81%	10,24%	-	-	225,00	120.883.082,39	1.391,49	281,06	
ELCONDOR	C	19.550,00	2	23,92	1.223,44	1.260,00	1.215,00	1.245,00	1.245,00	-1,19%	14,22%	0,16%	12-JUL-2019	18-JUL-2019	52,50	715.085,45	1.816,93	200,49	
ENKA	S	-	-	-	-	-	-	-	-	7,70	0,00%	2,67%	0,03%	-	0,00	90.657,68	32,08	0,36	
ESTRA	S	-	-	-	-	-	-	-	139,00	0,00%	-43,27%	0,00%	-	-	0,00	9.897,63	371,21	17,14	
ETB	C	1.589.675,00	42	382,33	240,51	230,00	233,00	249,00	236,00	2,61%	-38,54%	0,08%	-	-	0,00	837.930,61	534,82	11,74	
EXITO	C	641.492,00	113	8.800,70	13.719,11	14.140,00	13.500,00	13.800,00	13.780,00	-2,55%	-13,98%	2,98%	03-JUL-2019	9-JUL-2019	312,12	6.167.987,47	17.090,40	624,22	
FABRICATO	C	1.190.788,00	2	6,55	5,50	5,65	-	-	5,65	0,00%	-26,62%	0,03%	-	-	0,00	51.990,44	58,28	-3,45	
GEB	C	361.671,00	49	767,27	2.121,47	2.130,00	2.110,00	2.135,00	2.135,00	0,23%	4,15%	6,62%	21-JUN-2019	28-JUN-2019	130,00	19.601.812,93	1.367,62	185,56	
GRUBOLIVAR	C	6.300,00	4	324,53	51.512,70	51.500,00	51.500,00	51.520,00	51.500,00	0,00%	-1,90%	0,19%	11-JUN-2019	17-JUN-2019	1.333,00	4.068.001,07	116.557,01	14.126,12	
GRUPOARGOS	C	166.331,00	81	2.736,16	16.450,07	16.580,00	16.340,00	16.580,00	16.500,00	-0,48%	-12,23%	5,41%	08-JUL-2019	12-JUL-2019	350,00	13.572.315,08	18.636,75	946,86	
GRUPOPAVAL	C	12.135,00	5	14,05	1.157,88	1.180,00	-	-	1.180,00	0,00%	-2,07%	0,65%	28-MAY-2019	4-JUN-2019	60,00	26.291.600,25	817,81	129,61	
GRUPOSURA	C	51.556,00	76	1.685,91	32.700,51	33.220,00	32.480,00	33.200,00	32.520,00	-2,11%	-12,25%	8,29%	25-JUN-2019	2-JUL-2019	550,00	18.618.712,28	39.649,96	1.114,47	
ISA	C	1.574.173,00	82	24.654,14	15.661,64	15.780,00	15.540,00	15.780,00	15.780,00	0,00%	10,66%	7,49%	18-JUL-2019	24-JUL-2019	552,00	17.479.157,17	10.737,09	1.380,50	
MINEROS	C	21.706,00	3	50,74	2.337,81	2.350,00	2.330,00	2.350,00	2.330,00	-0,85%	1,08%	0,26%	04-JUL-2019	10-JUL-2019	174,00	609.731,65	3.134,49	499,23	
NUTRESA	C	95.197,00	41	2.378,83	24.988,48	25.500,00	24.920,00	25.140,00	25.000,00	-1,96%	-3,33%	6,67%	11-JUN-2019	17-JUN-2019	612,00	11.503.086,45	18.250,73	1.108,75	
OCCIDENTE	S	-	-	-	-	-	-	-	38.620,00	0,00%	-1,73%	0,61%	28-MAY-2019	4-JUN-2019	1.860,00	6.020.848,31	27.235,75	2.491,42	
PFAVAL	C	2.033.594,00	120	2.398,62	1.179,50	1.200,00	1.175,00	1.190,00	1.180,00	-1,67%	-3,67%	5,12%	28-MAY-2019	4-JUN-2019	60,00	26.291.600,25	817,81	129,61	
PFAVH	C	607.495,00	40	755,74	1.244,02	1.255,00	1.225,00	1.250,00	1.245,00	-0,80%	-54,73%	0,45%	16-AGO-2019	23-AGO-2019	50,00	423.932,36	3.172,78	3,71	
PEBBVACOL	S	-	-	-	-	-	-	-	270,00	0,00%	8,00%	0,01%	07-JUN-2019	13-JUN-2019	19,09	4.440.993,21	302,11	38,18	
PFCOLOM	C	178.566,00	154	6.826,19	38.227,85	38.300,00	38.040,00	38.400,00	38.100,00	-0,47%	16,72%	9,75%	25-JUN-2019	2-JUL-2019	1.092,00	35.716.794,71	24.560,08	2.823,52	
PFCEMARGOS	C	8.804,00	8	50,19	5.700,27	5.760,00	5.700,00	5.700,00	5.700,00	-1,04%	-28,21%	1,28%	28-JUN-2019	5-JUL-2019	242,00	9.311.717,53	6.215,24	131,17	
PFICORFICOL	C	2.928,00	3	58,56	20.000,00	20.980,00	20.000,00	20.000,00	20.000,00	-4,67%	-0,50%	0,21%	-	-	1.657,90	6.855.960,28	22.513,47	6.100,14	
PFDOAVNDA	C	77.027,00	29	2.850,07	37.000,89	37.300,00	36.980,00	37.020,00	37.000,00	-0,80%	11,78%	3,47%	12-SEP-2019	18-SEP-2019	840,00	3.995.758,91	10.291,91	2.645,47	
PFGRUPOARG	C	8.336,00	3	115,04	13.800,00	13.820,00	13.800,00	13.800,00	13.800,00	-0,14%	-17,95%	3,15%	08-JUL-2019	12-JUL-2019	350,00	13.572.315,08	18.636,75	946,86	
PFGRUPOSURA	C	32.254,00	38	964,45	29.901,73	30.300,00	29.560,00	30.300,00	29.800,00	-1,65%	-16,53%	3,49%	25-JUN-2019	2-JUL-2019	550,00	18.618.712,28	39.649,96	1.114,47	
PROMIGAS	C	-	-	-	-	-	-	-	6.000,00	0,00%	-23,08%	1,10%	17-JUN-2019	21-JUN-2019	355,00	6.809.088,26	2.831,10	639,21	
TERPEL	C	600.000,00	1	6.480,00	10.800,00	10.700,00	10.800,00	10.800,00	10.800,00	0,93%	-10,00%	0,51%	-	-	368,59	1.959.384,65	10.817,70	737,17	
VALSIMESA	S	-	-	-	-	-	-	-	5.950,00	0,00%	62,57%	0,02%	-	-	0,00	220.874,65	8.590,68	757,82	
VILLAS	S	5.486,00	2	28,25	5.150,00	5.150,00	5.150,00	5.150,00	5.150,00	0,00%	-6,36%	0,01%	28-MAY-2019	4-JUN-2019	384,00	1.156.198,12	6.663,10	712,68	

Otras Especies (1)	Modalidad	Cantidad No Acciones	Número de Oper.	Monto Millones	Pr. Promedio Pesos(2)	Pr. Inicial Pesos	Pr. Mínimo Pesos(3)	Pr. Máximo Pesos(3)	Pr. Último Pesos	Variac. Día (4)	Variac. Anual (5)	Fecha	ULTIMO MOVIMIENTO DE LA ESPECIE			Cap. Bursátil Millones (8)	Valor en Libros
													P. Medio	P. Cierre	P.P. Exd. (7)		
CARTON	S	278.436,00	2	2.742,59	9.850,00	6.530,00	9.850,00	9.850,00	9.850,00	50,84%	74,34%	12-MAR-2019	6.530,00	6.530,00	-	1.061.003,09	13.867,00
HCOLSEL	C	1.065.000,00	6	14.300,07	13.427,30	13.590,00	13.423,00	13.428,00	13.423,00	-1,23%	-4,04%	22-MAY-2019	13.593,00	13.590			



**ÍNDICE DE MILLONARIOS** (Datos del 23 de Mayo 2019)

	Patrimonio neto total	Último cambio YTD(\$)	Cambio YTD(\$)
 JEFF BEZOS	116.00 MILLONES	128 MILLONES	8.91 BILL.
 WILLIAM HENRY GATES III	103.00 MILLONES	2.37 MILLONES	12.7 BILL.
 BERNARD ARNAULT	89.600 MILLONES	569 MILLONES	21.0 BILL.
 WARREN E. BUFFETT	83.500 MILLONES	521 MILLONES	369 MILL.
 MARK ZUCKERBERG	72.500 MILLONES	163 MILLONES	20.4 BILL.
 AMANCIO ORTEGA GAONA	64.300 MILLONES	213 MILLONES	5.65 BILL.
 LAWRENCE JOSEPH ELLISON	57.600 MILLONES	19.8 MILLONES	8.33 BILL.
 LARRY PAGE	56.500 MILLONES	64.0 MILLONES	5.28 BILL.
 CARLOS SLIM HELÚ	55.500 MILLONES	460 MILLONES	702 MILL.
 SERGEY BRIN	55.000 MILLONES	61.7 MILLONES	5.12 BILL.

Fuente: Bloomberg / Cifras en dólares

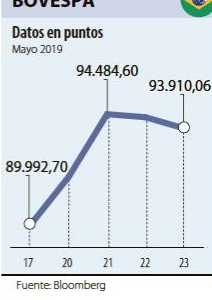
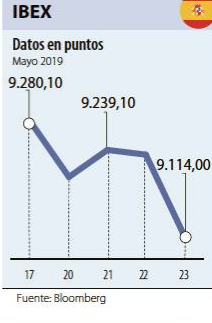
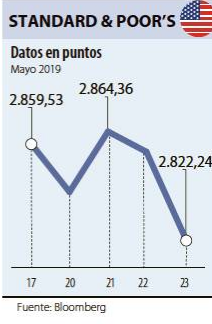
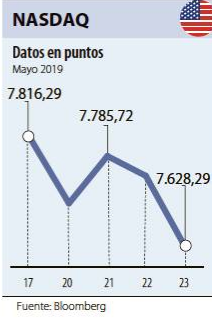
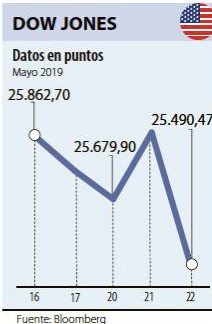
Yield (9)	QTOBIN (10)	RPG (11)	YTD (12)	COMP. COLCAP(13)	COMP. COLSC(14)	Especies Canasta EOTY(1)
6,16%	1,03	8,12	16,98%	0,00%	4,46%	BBVACOL
3,01%	1,48	12,84	19,28%	6,31%	0,00%	BCOLOMBIA
12,23%	1,03	7,30	86,49%	0,00%	0,00%	BMC
5,73%	1,22	7,86	20,07%	2,74%	0,00%	BOGOTA
4,58%	1,47	18,55	0,17%	0,27%	14,69%	BVC
4,38%	0,87	8,28	5,00%	2,29%	0,00%	CELSIA
3,43%	1,13	53,75	1,29%	3,50%	0,00%	CEMARGOS
0,00%	0,52	12,48	18,92%	0,64%	0,00%	CLH
0,00%	2,63	-24,76	2,70%	0,21%	12,41%	CNEC
0,00%	0,39	7,46	36,96%	0,15%	8,83%	CONCRETE
7,12%	1,03	3,82	42,07%	2,03%	0,00%	CORFICOLCF
7,65%	2,11	10,46	11,15%	14,95%	0,00%	ECOPETROL
4,22%	0,69	6,21	13,18%	0,00%	9,29%	ELCONDOR
0,00%	0,24	21,39	10,00%	0,00%	1,71%	ENKA
0,00%	0,37	8,11	-0,71%	0,00%	0,00%	ESTRA
0,00%	0,44	20,10	-5,98%	0,08%	4,94%	ETB
2,27%	0,81	22,08	11,13%	2,91%	0,00%	EXITO
0,00%	0,10	-1,64	-5,83%	0,00%	1,82%	FABRICATO
6,09%	1,56	11,51	20,62%	6,46%	0,00%	GEB
2,59%	0,44	3,65	0,98%	0,00%	10,95%	GRUBOLIVAR
2,12%	0,89	17,43	-2,37%	5,27%	0,00%	GRUPOARGOS
5,08%	1,44	9,10	27,57%	0,63%	0,00%	GRUPOVAL
1,69%	0,82	29,18	1,25%	8,09%	0,00%	GRUPOSURA
3,50%	1,47	11,43	12,88%	7,31%	0,00%	ISA
7,47%	0,74	4,67	13,94%	0,00%	17,09%	MINEROS
2,45%	1,37	22,55	6,38%	6,51%	0,00%	NUTRESA
4,82%	1,42	15,50	1,63%	0,00%	0,00%	OCIDENTE
5,08%	1,44	9,10	18,12%	5,00%	0,00%	PFAVAL
4,02%	0,39	335,58	-25,00%	0,44%	0,00%	PFAVH
7,07%	0,89	7,07	-1,82%	0,00%	0,00%	PFBVACOL
2,86%	1,55	13,50	21,40%	13,09%	0,00%	PFBLOM
4,25%	0,92	43,46	-2,56%	1,25%	0,00%	PFCEMARGOS
8,29%	0,89	3,28	37,93%	0,00%	12,53%	PFCORFICOL
2,27%	1,62	13,99	19,66%	3,39%	0,00%	PFDVAVINDA
2,54%	0,74	14,57	-4,83%	3,07%	0,00%	PFGRUPOARG
1,85%	0,75	26,74	-4,12%	3,40%	0,00%	PFGRUPOSURA
5,92%	2,12	9,39	11,52%	0,00%	0,00%	PROMIGAS
3,41%	1,00	14,65	12,50%	0,00%	0,00%	TERPEL
0,00%	0,69	7,85	31,35%	0,00%	1,26%	VALSIMESA
7,46%	0,77	7,23	0,98%	0,00%	0,00%	VILLAS

Utilidad por Acción	YIELD (9)	QTOBIN (10)	RPG (11)	YTD (12)	Otras Especies
1.106,36	3,77%	0,71	8,90	51,31%	CARTON
0,00	0,00%	0,89	0,00	10,55%	HCOLSEL
0,00	0,00%	0,87	0,00	12,09%	ICOLCAP

Variación porcentual del precio de cierre de hoy con el primer día hábil del año. (13) La participación porcentual de cada acción en el COLCAP se calcula teniendo en cuenta el último precio de cierre y la ponderación fija que se asigna trimestralmente. (14) La participación porcentual de cada acción en el COLSC se calcula teniendo en cuenta el último precio de cierre y la ponderación fija que se asigna trimestralmente.

C. Continuo S. Subasta

Fuente: BVC



**FONDOS DE INVERSIÓN COLECTIVA CATEGORIZADOS**

DATOS DEL 21 DE MAYO DE 2019

CATEGORIA DE FIC / ADMINISTRADOR	NOMBRE FIC	RENTABILIDAD EFECTIVA ANUAL		
		ANUAL (%)	SEMESTRAL (%)	MENSUAL (%)
<b>FONDOS RENTA FIJA NACIONAL LIQUIDEZ</b>				
ACCIONES Y VALORES	FIC ACCIVAL VISTA - ÚNICA	4,046	3,668	3,518
FIDUCIARIA BANCOLOMBIA S.A.	FIDUCUENTA - ÚNICA	3,824	3,491	3,407
BBVA FIDUCIARIA	BBVA EFECTIVO - CLIENTE INVERSIONISTA	3,730	3,681	3,555
BGT PACTUAL	BGT PACTUAL - LIQUIDEZ - CLASE A	3,904	3,648	3,565
CREDICORP CAPITAL S.A.	FONVAL - ÚNICA	4,084	3,857	3,723
FIDUCIARIA BOGOTA S.A.	SUMAR - HASTA 97 SMMLV	2,812	2,495	2,412
FIDUCIARIA CORFICOLOMBIANA S.A.	FIC VALOR PLUS I - TP1	2,891	2,762	2,717
FIDUCIARIA DAVIVIENDA	FIC CONSOLIDAR - ÚNICA	3,784	3,364	3,361
FIDUCIARCOLMENA	RENTAFACIL - PERSONA NATURAL Y PYME	3,355	3,085	3,201
FIDUOCCIDENTE S.A.	FIC OCCIRENTA - PYMES Y PERSONA NATURAL	3,682	3,376	3,345
FIDUCOOMEVA	FIC ABIERTO AVANZAR VISTA - RETAIL	3,758	2,863	3,073
FIDUPOPULAR	RENTAR - RENTAR TP1	3,591	3,391	3,435
FIDUPREVISORA	EFECTIVO A LA VISTA - TRADICIONAL	3,617	3,487	3,396
ULTRASERFINCO S.A.	ULTRASERFINCO - LIQUIDEZ - P3	3,647	3,117	3,177
VALORES BANCOLOMBIA S.A.	RENDA LIQUIDEZ - ÚNICA	3,987	3,502	3,466
<b>FONDOS RENTA FIJA NACIONAL ENTIDADES PÚBLICAS</b>				
FIDUCIARIA BANCOLOMBIA S.A.	FIDUQUEDENTES - ÚNICA	3,786	3,514	3,405
FIDUAGRARIA	FIC 600 - RETAIL	3,927	3,558	3,478
FIDUCIARIA BOGOTA S.A.	FIDUGOB - HASTA 10.834 SMMLV	4,057	3,807	3,724
FIDUCOLDEX	FIC FIDUCOLDEX - ÚNICA	3,915	3,876	3,703
FIDUCIARIA CORFICOLOMBIANA S.A.	CONFIANZA PLUS - ÚNICA	3,764	3,448	3,298
FIDUPOPULAR	FIDUOCCIDENTE - FIDUOCCIDENTE TP11	3,253	3,230	3,141
ITAU ASSET MANAGEMENT	ITAU MONEY MARKET - TIPO A	3,646	3,597	3,485
<b>FONDOS RENTA FIJA NACIONAL CORTO PLAZO</b>				
FIDUCIARIA BANCOLOMBIA S.A.	FIDURENTA - PARTICIPACION 30	4,291	4,813	4,571
BBVA FIDUCIARIA	BBVA FAM - CLIENTE INVERSIONISTA	3,503	3,746	3,680
BBVA FIDUCIARIA	BBVA PLAZO 30 - ÚNICA	3,512	4,205	4,126
CREDICORP CAPITAL S.A.	FONVAL DEUDA CORPORATIVA - ÚNICA	4,561	4,456	4,343
FIDUAGRARIA	CONFIRENTA - ÚNICA	3,387	3,515	3,447
FIDUOCCIDENTE S.A.	FIC OCCIBONOS - ÚNICA	3,473	4,080	3,883
FIDUPOPULAR	RENTAR 30 - ÚNICA	4,841	4,834	4,693
FIDUPREVISORA	EFECTIVO A PLAZO - PLAZO 30	4,255	3,973	3,961
ITAU ASSET MANAGEMENT	ITAU CORTO PLAZO - TIPO A	3,396	4,100	3,936
ULTRASERFINCO S.A.	ESPARTA 30 - ÚNICA	4,633	4,490	4,574
<b>FONDOS RENTA FIJA NACIONAL MEDIANO PLAZO</b>				
ACCIONES Y VALORES	FIC ACCIVAL RENTA FIJA 180 - ÚNICA	4,070	5,157	-
BGT PACTUAL	DEUDA PRIVADA - CLASE A	5,383	5,388	4,998
CORREDORES DAVIVIENDA	FIC MULTIESCALA - A	6,124	5,266	4,804
FIDUAGRARIA	RENTAPAIS - ÚNICA	3,560	-	-
FIDUCIARIA BANCOLOMBIA S.A.	PLAN SEMILLA - ÚNICA	4,307	5,758	5,386
FIDUCIARIA CORFICOLOMBIANA S.A.	DEUDA CORPORATIVA - ÚNICA	3,642	4,475	4,331
FIDUCOLDEX	FIC FIDUCOLDEX 60 MODERADO - ÚNICA	4,388	5,348	5,026
FIDUCIARIA DAVIVIENDA	DAVIPLUS RENTA FIJA PESOS - ÚNICA	4,214	4,334	3,716
ITAU ASSET MANAGEMENT	ITAU MEDIANO PLAZO - ÚNICA	3,178	5,146	4,813
ULTRASERFINCO S.A.	ESPARTA 180 - ÚNICA	4,154	4,684	4,629
<b>FONDOS RENTA FIJA NACIONAL LARGO PLAZO</b>				
CREDICORP CAPITAL S.A.	FONVAL RENTA FIJA COLOMBIA - ÚNICA	2,570	7,180	5,989
FIDUCIARIA BANCOLOMBIA S.A.	RENDA FIJA PLAZO - ÚNICA	3,219	7,777	6,506
FIDUCIARIA BOGOTA S.A.	ÓPTIMO - ÚNICA	-2,595	7,955	4,872
ITAU ASSET MANAGEMENT	ITAU LARGO PLAZO - ÚNICA	-2,993	6,913	3,805
<b>FONDOS ACCIONARIO NACIONAL</b>				
ACCIONES Y VALORES	FIC ACCIVAL ACCIONES NACIÓN - ÚNICA	-35,979	11,574	-2,612
BGT PACTUAL	ACCIONES COLOMBIA - CLASE A	-39,323	16,583	1,924
CORREDORES DAVIVIENDA	FIC ACCIÓN - A	-44,863	15,628	-1,299
CREDICORP CAPITAL S.A.	FONVAL ACCIONES DINAMICO - ÚNICA	-39,719	15,057	1,248
CREDICORP CAPITAL S.A.	FONVAL ACCIONES VALOR - ÚNICA	11,444	11,460	-2,880
FIDUBOGOTA	FIDUACCION - ÚNICA	-34,456	15,320	0,937
FIDUCIARIA BANCOLOMBIA S.A.	RENDA ACCIONES - ÚNICA	-48,886	17,773	-1,673
FIDUCIARIA CORFICOLOMBIANA S.A.	ACCIONES PLUS - ÚNICA	-39,179	15,736	-0,018
ULTRASERFINCO S.A.	"SERFINCO ACCIONES" - ÚNICA	-32,535	20,655	0,479
ULTRASERFINCO S.A.	ULTRASERFINCO GEA - ÚNICA	-59,036	12,241	-2,342
VALORES BANCOLOMBIA S.A.	RENDA VARIABLE COLOMBIA - ÚNICA	-48,802	17,451	-1,710
<b>FONDO DE RENTA FIJA INTERNACIONAL</b>				
BGT PACTUAL	RENDA FIJA INTERNACIONAL - CLASE A	98,303	24,049	20,838
CREDICORP CAPITAL S.A.	FONVAL DEUDA CORPORATIVA LATAM - ÚNICA	8,873	15,896	7,454
CREDICORP CAPITAL S.A.	FONVAL GLOBAL RENTA FIJA - ÚNICA	8,217	13,091	5,436
<b>FONDO ACCIONARIO INTERNACIONAL</b>				
BGT PACTUAL	ACCIONES INTERNACIONALES - CLASE A	71,404	21,688	13,123
CREDICORP CAPITAL S.A.	FONVAL ACCIONES RECURSOS NATURALES - ÚNICA	-82,137	-16,859	-26,284
CREDICORP CAPITAL S.A.	FONVAL GLOBAL ACCIONES - ÚNICA	-23,979	18,054	-0,483
VALORES BANCOLOMBIA S.A.	RENDA ALTA CONVICCIÓN - ÚNICA	-33,865	9,088	-3,460
FIDUCIARIA CORFICOLOMBIANA S.A.	ACCIONES GLOBALES - ÚNICA	44,622	18,470	9,160
<b>FONDO DE ALTO RENDIMIENTO NACIONAL</b>				
CREDICORP CAPITAL S.A.	FONVAL RENTA FIJA ALTO RENDIMIENTO - ÚNICA	0,899	4,420	4,235
FIDUCIARIA CORFICOLOMBIANA S.A.	CAPITAL PLUS - ÚNICA	4,014	4,192	4,212
FIDUPOPULAR	RENTAR CAPITAL - ÚNICA	5,491	4,954	5,095
FIDUOCCIDENTE S.A.	FIC RENTA FIJA DINAMICA - ÚNICA	4,413	4,252	4,363
ULTRASERFINCO S.A.	ESPARTA PLUS - ÚNICA	6,595	5,155	5,268

NOTAS: - La información de cada categoría corresponde al Grupo de Participación Retail. - Las rentabilidades se encuentran expresadas en términos efectivos anuales y no son indicativas de futuros resultados. - El inversionista debe tener en cuenta otros factores tales como la política de inversión y el perfil de riesgo de cada Fondo de Inversión Colectiva. - La información contenida es solo una guía general y no debe ser usada como base para la toma de decisiones de inversión o desinversión.

Fuente: www.sifcolombia.com