

ACCIONES

La más tranzada
Millones de pesos
Mayo 21

GRUPOSURA ▶ 18.392,12

Alzas
Precio de cierre
Mayo 21

VALSIMESA
\$7.050,00 **50,00%**

Bajas
Precio de cierre
Mayo 21

ETB
\$233,00 **-1,69%**

Fuente: BVC

BONOS DE DEUDA PÚBLICA

(CIFRAS EN PESOS)

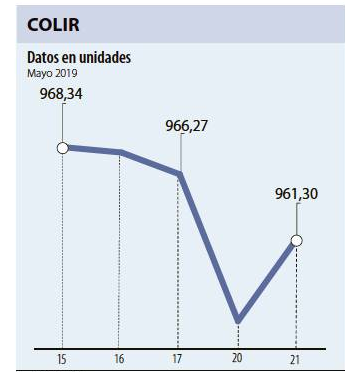
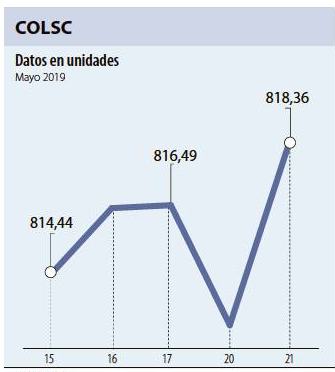
VCTO.	TASA FIJA	CIERRE*	VCTO.	UVR	CIERRE*
OCT-18			MAY-17		
NOV-18			ABR-19		
SEP-19			MAR-21	1.740	
JUL-20	4.460		FEB-23	2.329	
MAY-22	5.294		MAY-25		
JUL-24	5.825		MAR-33		
AGO-26	6.274		ABR-35	3.594	
ABR-28	6.533				
SEP-30	6.795				

Fuente: ICAP SECURITIES COLOMBIA Estos reportes pertenecen a comportamientos mensuales y no diarios. Casillas * cierre en blanco: Valores no operados en el día.

ADR LATINOAMERICANOS

NOMBRE	CIERRE (DLRS)
AMERICA-SPON ADR	14,45
AMERICAN RENAL A	6,72
BANCO CHILE-ADR	28,18
BANCO LATINOAM-E	20,95
BANCO MACRO-ADR	48,43
BANCO SANTAN-ADR	4,57
BANCOLOMBIA-ADR	46,18
BBVA BANCO F-ADR	9,23
BRADESCO-ADR	8,63
BUENAVENTURA-ADR	15,33
CEMEX SAB-SP ADR	4,38
CEMIG SA-ADR	3,36
COCA-COLA F-ADR	64,11
COPA HOLDIN-CLA	91,98
COPEL-ADR PR B	11,11
CPFL ENERGIA-ADR	14,71
EMBOT ANDINA-ADR	20,4001
EMBOT ANDINA-ADR	17,4
EMBRAER SA-ADR	18,64
FOMENTO ECON-ADR	98,98
GERDAU SA-ADR	3,48
GOL-ADR	10,94
GRUPO AEROPRO-ADR	160,04
GRUPO AEROPRO-ADR	102,14
READY CAPITAL CO	14,75
GRUPO TELECOM-ADR	8,99
INDUS BACHOC-ADR	54,39
IRSA SA-ADR	9,24

Fuente: Bloomberg



OPCIONES Y FUTUROS BVC











INSTRUMENTO	VOLUMEN (COP)*	No. CONTRATOS	PRECIO	OPEN INTEREST**
NUTRESA JUN 2019	5.534	219	\$25.271	140
CORFICOLCF JUN 2019	234	10	\$23.434	35
PFVAH JUN 2019	204	174	\$1.173	5.851
CEMARGOS SEP 2019	71	10	\$7.145	270
ISA JUN 2019	47	3	\$15.750	99
ECOPETROL JUN 2019	31	10	\$3.102	3.338
TES22 JUN 2019	99.241	380	104%	2.888
TES24 JUN 2019	59.574	202	118%	964
TES26 JUN 2019	25.903	97	107%	432
TES28 JUN 2019	9.150	38	96%	613
TES25 JUN 2019	6.019	24	100%	154
TES32 JUN 2019	5.515	22	100%	298
TES30 JUN 2019	2.411	9	107%	114
USD JUN 2019	276.448	1.652	\$3.347	5.053
MINI USD JUN 2019	18.766	1.120	\$3.351	568
COLCAP JUN 2019	522	14	\$1.491	357

* Los volúmenes informados corresponden al valor en millones de COP de las operaciones calzadas o registradas hasta las 03:45:00 p. m.
** El Open Interest corresponde al número de contratos de posición abierta al inicio de la jornada.

MOVIMIENTO ACCIONARIO MAYO 21 DE 2019

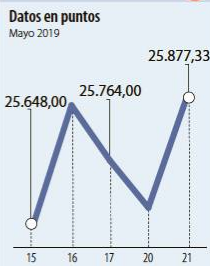
Especies Canasta EQTY (1)	Modalidad	Cantidad No. Acciones	Número de Oper.	Monto Millones	Pr. Promedio Pesos(2)	Pr. Inicial Pesos	Pr. Mínimo Pesos(3)	Pr. Máximo Pesos(3)	Pr. Último Pesos	Variac. Día (4)	Variac. Anual (5)	Comp. EQTY (6)	PROX. P. EXD. (7) INICIA	TERMINA	Vr. Dividendo Anual Pesos	Cap. Bursátil Millones (8)	Valor en Libros	Utilidad por Acción
BBVACOL	C	3.865,00	2	1.16	301,00	310,00	-	310,00	310,00	0,00%	15,67%	0,08%	07-JUN-2019	13-JUN-2019	19,09	4.440.993,21	302,11	38,18
BCOLOMBIA	C	85.549,00	158	3.105,61	36.302,11	36.020,00	36.020,00	36.840,00	36.300,00	0,78%	11,90%	9,41%	25-JUN-2019	2-JUL-2019	1.092,00	35.890.904,52	24.560,08	2.823,52
BMC	S	-	-	-	-	-	-	-	1.380,00	0,00%	86,49%	0,02%	-	-	168,73	81.694,66	1.345,43	188,93
BOGOTA	C	15.095,00	14	1.009,93	66.904,71	67.020,00	66.520,00	67.000,00	66.520,00	-0,75%	-4,56%	2,75%	28-MAY-2019	4-JUN-2019	3.840,00	22.036.782,52	55.127,18	8.526,64
BVC	C	24.167,00	11	290,03	12.000,95	12.040,00	12.000,00	12.000,00	12.000,00	-0,33%	8,50%	0,27%	26-AGO-2019	30-AGO-2019	550,00	726.161,63	8.156,46	646,84
CELSIA	C	224.208,00	20	958,75	4.276,18	4.280,00	4.235,00	4.280,00	4.280,00	0,00%	-6,35%	2,36%	17-JUL-2019	23-JUL-2019	184,00	4.579.482,53	4.841,17	507,26
CEMARGOS	C	625.627,00	119	4.440,86	7.098,25	7.020,00	7.040,00	7.210,00	7.120,00	1,42%	-19,82%	3,58%	28-JUN-2019	5-JUL-2019	242,00	9.417.438,33	6.215,24	131,17
CLH	C	22.747,00	14	102,12	4.489,29	4.485,00	4.485,00	4.500,00	4.500,00	0,33%	-45,52%	0,67%	-	-	0,00	2.602.252,54	8.498,69	352,67
CNEC	C	28.526,00	51	284,43	9.970,87	9.660,00	9.600,00	10.080,00	10.000,00	3,52%	6,50%	0,21%	-	-	0,00	1.774.620,00	3.762,03	-399,85
CONCRET	C	128.655,00	31	66,90	520,03	520,00	520,00	520,00	520,00	0,00%	-34,18%	0,16%	-	-	0,00	589.812,57	1.292,16	67,56
CORFICOLCF	C	391.820,00	38	9.147,96	23.347,37	23.380,00	23.200,00	23.400,00	23.360,00	-0,09%	-1,77%	2,07%	-	-	1.657,90	6.889.120,50	22.513,47	6.100,14
ECOPETROL	C	2.179.400,00	336	6.715,67	3.081,43	3.045,00	3.045,00	3.095,00	3.095,00	1,64%	-0,96%	10,65%	-	-	225,00	127.256.170,07	1.391,49	281,06
ELCONDOR	C	59.470,00	7	72,75	1.223,38	1.270,00	1.220,00	1.260,00	1.260,00	-0,79%	15,60%	0,16%	12-JUL-2019	18-JUL-2019	52,50	723.700,93	1.816,93	200,49
ENKA	S	-	-	-	-	-	-	-	7,70	0,00%	4,05%	0,03%	-	-	0,00	90.657,68	32,08	0,36
ESTRA	S	-	-	-	-	-	-	-	139,00	0,00%	-43,27%	0,00%	-	-	0,00	9.897,63	371,21	17,14
ETB	C	730.757,00	23	167,94	229,82	237,00	224,00	233,00	233,00	-1,69%	-40,56%	0,08%	-	-	0,00	827.278,94	534,82	11,74
EXITO	C	28.414,00	26	397,90	14.003,65	13.980,00	13.940,00	14.100,00	13.940,00	-0,29%	-11,10%	2,98%	03-JUL-2019	9-JUL-2019	312,12	6.239.604,17	17.090,40	624,22
FABRICATO	C	210.000,00	1	1,16	5,50	5,65	-	-	5,65	0,00%	-27,56%	0,03%	-	-	0,00	51.990,44	58,28	-3,45
GEB	C	559.308,00	46	1.193,09	2.133,16	2.150,00	2.130,00	2.155,00	2.130,00	-0,93%	3,65%	6,52%	21-JUN-2019	28-JUN-2019	130,00	19.555.907,05	1.367,62	185,56
GRUBOLIVAR	C	-	-	-	-	-	-	-	51.500,00	0,00%	-1,90%	0,19%	11-JUN-2019	17-JUN-2019	1.333,00	4.068.001,07	116.557,01	14.126,12
GRUPOARGOS	C	164.796,00	76	2.710,91	16.450,07	16.300,00	16.300,00	16.500,00	16.380,00	0,49%	-12,22%	5,30%	08-JUL-2019	12-JUL-2019	350,00	13.511.813,26	18.636,75	946,86
GRUPOVAL	C	52.691,00	7	61,66	1.170,23	1.140,00	1.150,00	1.175,00	1.175,00	0,70%	-1,26%	0,63%	28-MAY-2019	4-JUN-2019	60,00	26.286.938,17	817,81	129,61
GRUPOSURA	C	551.575,00	161	18.392,12	33.344,74	32.980,00	33.100,00	33.460,00	33.340,00	1,09%	-9,16%	8,40%	25-JUN-2019	2-JUL-2019	550,00	19.082.381,03	39.649,96	1.114,47
ISA	C	449.324,00	90	7.031,43	15.648,90	15.660,00	15.600,00	15.760,00	15.760,00	0,64%	13,38%	7,39%	18-JUL-2019	24-JUL-2019	552,00	17.457.003,61	10.737,09	1.380,50
MINEROS	C	2.000,00	1	4,71	2.355,00	-	-	-	2.355,00	0,00%	1,95%	0,26%	04-JUL-2019	10-JUL-2019	174,00	616.273,83	3.134,49	499,23
NUTRESA	C	162.025,00	31	4.084,83	25.211,09	25.580,00	25.140,00	25.420,00	25.160,00	-1,64%	-3,31%	6,63%	11-JUN-2019	17-JUN-2019	612,00	11.576.706,20	18.250,73	1.108,75
OCCIDENTE	S	-	-	-	-	-	-	-	38.620,00	0,00%	-1,73%	0,60%	28-MAY-2019	4-JUN-2019	1.860,00	6.020.848,31	27.275,75	2.491,42
PFDAVINDA	C	4.474.411,00	195	5.297,44	1.183,94	1.160,00	1.165,00	1.195,00	1.190,00	2,59%	-0,83%	5,11%	28-MAY-2019	4-JUN-2019	60,00	26.286.938,17	817,81	129,61
PFVAH	C	4.810.440,00	913	6.035,37	1.254,64	1.225,00	1.155,00	1.310,00	1.310,00	6,94%	-53,30%	0,47%	16-AGO-2019	23-AGO-2019	50,00	446.065,37	3.172,78	3,71
PFBVACOL	S	-	-	-	-	-	-	-	270,00	0,00%	8,00%	0,01%	07-JUN-2019	13-JUN-2019	19,09	4.440.993,21	302,11	38,18
PFBVACOL	C	369.351,00	267	14.162,92	38.345,43	38.140,00	37.540,00	38.580,00	38.460,00	0,84%	17,90%	9,72%	25-JUN-2019	2-JUL-2019	1.092,00	35.890.904,52	24.560,08	2.823,52
PFCMARGOS	C	9.189,00	27	53,43	5.814,89	5.820,00	5.820,00	5.840,00	5.820,00	0,00%	-24,42%	1,29%	28-JUN-2019	5-JUL-2019	242,00	9.417.438,33	6.215,24	131,17
PFCORFICOLCF	C	-	-	-	-	-	-	-	20.980,00	0,00%	4,38%	0,22%	-	-	1.657,90	6.889.120,50	22.513,47	6.100,14
PFDVAVINDA	C	18.489,00	26	689,50	37.292,67	36.720,00	36.740,00	37.480,00	37.480,00	2,07%	16,54%	3,48%	12-SEP-2019	18-SEP-2019	840,00	4.047.595,78	22.901,91	2.645,47
PFGRUPOARG	C	20.011,00	18	275,36	13.760,48	13.920,00	13.260,00	13.900,00	13.880,00	-0,29%	-15,47%	3,13%	08-JUL-2019	12-JUL-2019	350,00	13.511.813,26	18.636,75	946,86
PFGRUPOSURA	C	33.545,00	52	1.015,99	30.287,24	30.000,00	30.040,00	30.640,00	30.500,00	1,67%	-11,65%	3,53%	25-JUN-2019	2-JUL-2019	550,00	19.082.381,03	39.649,96	1.114,47
PROMIGAS	C	-	-	-	-	-	-	-	6.000,00	0,00%	-21,05%	1,09%	17-JUN-2019	21-JUN-2019	355,00	6.809.088,26	2.831,10	639,21
TERPEL	C	-	-	-	-	-	-	-	10.700,00	0,00%	-10,83%	0,50%	-	-	368,59	1.941.242,20	10.817,70	737,17
VALSIMESA	S	2.309,00	2	16,28	7.050,00	4.700,00	7.050,00	7.050,00	7.050,00	50,00%	92,62%	0,03%	-	-	0,00	261.708,62	8.590,68	757,82
VILLAS	S	-	-	-	-	-	-	-	5.100,00	0,00%	-7,27%	0,01%	28-MAY-2019	4-JUN-2019	384,00	1.145.049,39	6.663,10	712,68
OTRAS ESPECIES (1)	Modalidad	Cantidad No Acciones	Número de Oper.	Monto Millones	Pr. Promedio Pesos(2)	Pr. Inicial Pesos	Pr. Mínimo Pesos(3)	Pr. Máximo Pesos(3)	Pr. Último Pesos	Variac. Día (4)	Variac. Anual (5)	Fecha	ULTIMO MOVIMIENTO DE LA ESPECIE P. Medio	P. Cierre	P.P. Exd. (7)	Cap. Bursátil Millones (8)	Valor en Libros	
CARTON	S	255,00	1	2,51	9.850,00	6.530,00	0,00	0,00	6.530,00	0,00%	15,58%	12-MAR-2019	6.530,00	6.530,00	-	703.385,81	13.867,00	
HCOLSEL	C	560.000,00	4	7.601,93	13.574,88	13.570,00	13.570,00	13.590,50	13.590,50	0,15%	-2,47%	20-MAY-2019	13.590,43	13.570,00	-	135,9		

ÍNDICE DE MILLONARIOS (Datos del 21 de Mayo 2019)

	Patrimonio neto total	Último cambio YTD(S)	Cambio YTD(S)
 JEFF BEZOS	116.00 MILLONES	618 MILLONES	8.97 BILL.
 WILLIAM HENRY GATES III	103.00 MILLONES	417 MILLONES	12.3 BILL.
 BERNARD ARNAULT	87.300 MILLONES	2.97 BILLONES	18.7 BILL.
 WARREN E. BUFFETT	83.700 MILLONES	271 MILLONES	85.6 MILL.
 MARK ZUCKERBERG	71.500 MILLONES	997 MILLONES	19.4 BILL.
 AMANCIO ORTEGA GAONA	63.600 MILLONES	325 MILLONES	4.93 BILL.
 LAWRENCE JOSEPH ELLISON	57.200 MILLONES	761 MILLONES	7.87 BILL.
 LARRY PAGE	56.000 MILLONES	1.00 BILLONES	4.73 BILL.
 CARLOS SLIM HELÚ	55.800 MILLONES	347 MILLONES	1.04 BILL.
 SERGEY BRIN	54.500 MILLONES	941 MILLONES	4.61 BILL.

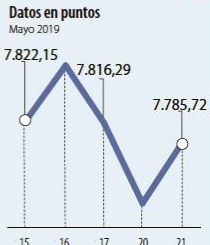
Fuente: Bloomberg / Cifras en dólares

DOW JONES



Fuente: Bloomberg

NASDAQ



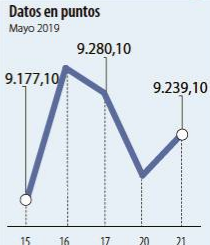
Fuente: Bloomberg

STANDARD & POOR'S



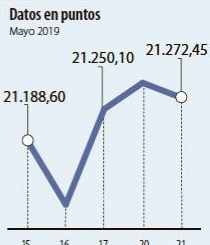
Fuente: Bloomberg

IBEX



Fuente: Bloomberg

NIKKEI



Fuente: Bloomberg

BOVESPA



Fuente: Bloomberg

FONDOS DE INVERSIÓN COLECTIVA CATEGORIZADOS

DATOS DEL 19 DE MAYO DE 2019

CATEGORIA DE FIC / ADMINISTRADOR	NOMBRE FIC	RENTABILIDAD EFECTIVA ANUAL		
		MENSUAL (%)	SEMESTRAL (%)	ANUAL (%)
FONDOS RENTA FIJA NACIONAL LIQUEZ				
ACCIONES Y VALORES	FIC ACCIVAL VISTA - ÚNICA	3,968	3,638	3,506
FIDUCIARIA BANCOLOMBIA S.A.	FIDUCUENTA - ÚNICA	3,748	3,470	3,405
BBVA FIDUCIARIA	BBVA EFECTIVO - CLIENTE INVERSIONISTA	3,603	3,646	3,548
BTG PACTUAL	BTG PACTUAL - LIQUEZ - CLASE A	3,831	3,613	3,559
CREDICORP CAPITAL S.A.	FONVAL - ÚNICA	4,029	3,830	3,722
FIDUCIARIA CORFICOLOMBIANA S.A.	FIC VALOR PLUS I - TP1	2,882	2,743	2,720
FIDUCIARIA DAVIVIENDA	FIC CONSOLIDAR - ÚNICA	3,777	3,347	3,357
FIDUCOLMENA	RENTAFACIL - PERSONA NATURAL Y PYME	3,218	3,056	3,192
FIDUOCCIDENTE S.A.	FIC OCCIRENTA - PYMES Y PERSONA NATURAL	3,587	3,348	3,337
FIDUCOOMEVA	FIC ABIERTO AVANZAR VISTA - RETAIL	3,545	2,819	3,078
FIDUPOPULAR	RENTAR - RENTAR TP1	3,592	3,374	3,460
OLD MUTUAL SOCIEDAD FIDUC S.A.	OLD MUTUAL EFECTIVO - TIPO D	4,248	3,442	3,654
VALORES BANCOLOMBIA S.A.	RENTA LIQUEZ - ÚNICA	3,875	3,480	3,462
FONDOS RENTA FIJA NACIONAL ENTIDADES PÚBLICAS				
FIDUCIARIA BANCOLOMBIA S.A.	FIDUJCEDENTES - ÚNICA	3,723	3,495	3,405
FIDUAGRARIA	FIC 600 - RETAIL	3,841	3,527	3,469
FIDUCENTRAL	1525 FIDUCENTRAL - PARTICIPACIÓN CLASE B	2,923	3,253	3,289
FIDUCOLDEX	FIC FIDUCOLDEX - ÚNICA	3,854	3,856	3,716
FIDUCIARIA CORFICOLOMBIANA S.A.	CONFIANZA PLUS - ÚNICA	3,691	3,427	3,293
FIDUPOPULAR	FIDULIQUIDEZ - FIDULIQUIDEZ TP11	3,201	3,187	3,154
ITAU ASSET MANAGEMENT	ITAU MONEY MARKET - TIPO A	3,540	3,559	3,475
FONDOS RENTA FIJA NACIONAL CORTO PLAZO				
FIDUCIARIA BANCOLOMBIA S.A.	FIDURENTA - PARTICIPACION 30	4,292	4,775	4,579
BBVA FIDUCIARIA	BBVA FAM - CLIENTE INVERSIONISTA	3,496	3,719	3,684
BBVA FIDUCIARIA	BBVA PLAZO 30 - ÚNICA	3,252	4,168	4,106
CREDICORP CAPITAL S.A.	FONVAL DEUDA CORPORATIVA - ÚNICA	4,556	4,414	4,361
FIDUAGRARIA	CONFIRENTA - ÚNICA	3,218	3,466	3,434
FIDUCENTRAL	ABIERTO FIDUCIARIA CENTRAL - PARTICIPACIÓN CLASE G	3,314	3,260	3,375
FIDUOCCIDENTE S.A.	FIC OCCIBONOS - ÚNICA	3,096	3,989	3,860
FIDUPOPULAR	RENTAR 30 - ÚNICA	4,683	4,785	4,687
ITAU ASSET MANAGEMENT	ITAU CORTO PLAZO - TIPO A	3,263	4,050	3,922
FONDOS RENTA FIJA NACIONAL MEDIANO PLAZO				
ACCIONES Y VALORES	FIC ACCIVAL RENTA FIJA 180 - ÚNICA	3,936	5,093	-
BTG PACTUAL	DEUDA PRIVADA - CLASE A	5,173	5,298	4,982
CORREDORES DAVIVIENDA	FIC MULTIESCALA - A	6,016	5,187	4,786
FIDUAGRARIA	RENTAPAIS - ÚNICA	3,505	-	-
FIDUCIARIA BANCOLOMBIA S.A.	PLAN SEMILLA - ÚNICA	4,259	5,695	5,395
FIDUCIARIA CORFICOLOMBIANA S.A.	DEUDA CORPORATIVA - ÚNICA	3,465	4,388	4,355
FIDUCOLDEX	FIC FIDUCOLDEX 60 MODERADO - ÚNICA	4,307	5,311	5,046
FIDUCIARIA DAVIVIENDA	DAVIPLUS RENTA FIJA PESOS - ÚNICA	3,790	4,196	3,727
ITAU ASSET MANAGEMENT	ITAU MEDIANO PLAZO - ÚNICA	3,011	5,074	4,818
FONDOS RENTA FIJA NACIONAL LARGO PLAZO				
CREDICORP CAPITAL S.A.	FONVAL RENTA FIJA COLOMBIA - ÚNICA	1,245	6,901	5,923
FIDUCIARIA BANCOLOMBIA S.A.	RENTA FIJA PLAZO - ÚNICA	2,565	7,630	6,473
ITAU ASSET MANAGEMENT	ITAU LARGO PLAZO - ÚNICA	-3,059	6,809	3,917
FONDOS ACCIONARIO NACIONAL				
ACCIONES Y VALORES	FIC ACCIVAL ACCIONES NACIÓN - ÚNICA	-32,764	9,000	-2,418
BTG PACTUAL	ACCIONES COLOMBIA - CLASE A	-33,928	15,298	2,255
CORREDORES DAVIVIENDA	FIC ACCIÓN - A	-41,389	14,158	-1,042
CREDICORP CAPITAL S.A.	FONVAL ACCIONES DINAMICO - ÚNICA	-35,514	12,506	1,642
CREDICORP CAPITAL S.A.	FONVAL ACCIONES VALOR - ÚNICA	21,119	6,675	-2,086
FIDUCIARIA BANCOLOMBIA S.A.	RENTA ACCIONES - ÚNICA	-45,213	14,073	-1,062
FIDUCIARIA CORFICOLOMBIANA S.A.	ACCIONES PLUS - ÚNICA	-35,980	12,729	0,182
VALORES BANCOLOMBIA S.A.	RENTA VARIABLE COLOMBIA - ÚNICA	-45,256	13,850	-1,134
FONDO DE RENTA FIJA INTERNACIONAL				
BTG PACTUAL	RENTA FIJA INTERNACIONAL - CLASE A	75,551	22,098	18,556
CREDICORP CAPITAL S.A.	FONVAL DEUDA CORPORATIVA LATAM - ÚNICA	8,753	14,788	7,342
CREDICORP CAPITAL S.A.	FONVAL GLOBAL RENTA FIJA - ÚNICA	7,555	12,051	5,388
FONDO ACCIONARIO INTERNACIONAL				
BTG PACTUAL	ACCIONES INTERNACIONALES - CLASE A	52,595	18,523	11,533
CREDICORP CAPITAL S.A.	FONVAL ACCIONES RECURSOS NATURALES - ÚNICA	-83,281	-20,271	-26,778
CREDICORP CAPITAL S.A.	FONVAL GLOBAL ACCIONES - ÚNICA	-24,948	14,406	-0,272
VALORES BANCOLOMBIA S.A.	RENTA ALTA CONVINCION - ÚNICA	-38,631	5,238	-3,522
FIDUCIARIA CORFICOLOMBIANA S.A.	ACCIONES GLOBALES - ÚNICA	24,934	15,066	7,764
FONDO DE ALTO RENDIMIENTO NACIONAL				
CREDICORP CAPITAL S.A.	FONVAL RENTA FIJA ALTO RENDIMIENTO - ÚNICA	0,977	4,372	4,308
FIDUCIARIA CORFICOLOMBIANA S.A.	CAPITAL PLUS - ÚNICA	3,817	4,132	4,197
FIDUPOPULAR	RENTAR CAPITAL - ÚNICA	5,245	4,876	5,089
FIDUOCCIDENTE S.A.	FIC RENTA FIJA DINAMICA - ÚNICA	4,561	4,251	4,400
OLD MUTUAL SOCIEDAD FIDUC S.A.	OLD MUTUAL MULTIPLAZO - TIPO D	4,880	5,356	5,096
FONDO BALANCEADO MENOR RIESGO LOCAL				
FIDUCIARIA CORFICOL S.A. S.A.	ESTRATEGIA MODERADA - ÚNICA	-2,925	6,652	3,916
FONDO BALANCEADO MODERADO LOCAL				
ACCIONES Y VALORES	FIC ACCIVAL BALANCEADO - ÚNICA	-22,582	4,157	-2,994
FIDUCIARIA BANCOLOMBIA S.A.	RENTA BALANCEADO - ÚNICA	-16,150	9,938	2,309
FONDO BALANCEADO MODERADO GLOBAL				
FIDUOCCIDENTE S.A. S.A.	FIC BALANCEADO - ÚNICA	-16,636	-0,092	-0,367
FONDO BALANCEADO MAYOR RIESGO LOCAL				
FIDUCIARIA DAVIVIENDA	FIC SEGURIDAD - ÚNICA	-29,046	12,783	0,007

NOTAS: - La información de cada categoría corresponde al Grupo de Participación Retail. - Las rentabilidades se encuentran expresadas en términos efectivos anuales y no son indicativas de futuros resultados. - El inversionista debe tener en cuenta otros factores tales como la política de inversión y el perfil de riesgo de cada Fondo de Inversión Colectiva. - La información contenida es solo una guía general y no debe ser usada como base para la toma de decisiones de inversión o desinversión. Fuente: www.sifcolombia.com

Yield (9)	QTOBIN (10)	RP (11)	YTD (12)	COMP. COLCAP(13)	COMP. COLSC(14)	Especies Canasta EQTY(1)
6,16%	1,03	8,12	16,98%	0,00%	4,40%	BBVACOL
3,01%	1,48	12,86	19,41%	6,23%	0,00%	BCOLOMBIA
12,23%	1,03	7,30	86,49%	0,00%	0,00%	BMC
5,77%	1,21	7,80	19,21%	2,68%	0,00%	BOGOTA
4,58%	1,47	18,55	0,17%	0,26%	14,48%	BVC
4,30%	0,88	8,44	7,00%	2,30%	0,00%	CELSIA
3,40%	1,15	54,28	2,30%	3,48%	0,00%	CEMARGOS
0,00%	0,53	12,76	21,62%	0,65%	0,00%	CLH
0,00%	2,66	-25,01	3,73%	0,21%	12,36%	CNEC
0,00%	0,40	7,70	41,30%	0,15%	8,98%	CONCONCRET
7,10%	1,04	3,83	42,44%	2,01%	0,00%	CORFICOLCF
7,27%	2,22	11,01	17,01%	15,51%	0,00%	ECOPETROL
4,17%	0,69	6,28	14,55%	0,00%	9,27%	ELCONDOR
0,00%	0,24	21,39	10,00%	0,00%	1,69%	ENKA
0,00%	0,37	8,11	-0,71%	0,00%	0,00%	ESTRA
0,00%	0,44	19,85	-7,17%	0,08%	4,81%	ETB
2,24%	0,82	22,33	12,42%	2,91%	0,00%	EXITO
0,00%	0,10	-1,64	-5,83%	0,00%	1,80%	FABRICATO
6,10%	1,56	11,48	20,34%	6,35%	0,00%	GEB
2,59%	0,44	3,65	0,98%	0,00%	10,79%	GRUBOLIVAR
2,14%	0,88	17,30	-3,08%	5,16%	0,00%	GRUPOARGOS
5,11%	1,44	9,07	27,03%	0,62%	0,00%	GRUPOPAVAL
1,65%	0,84	29,92	3,80%	8,18%	0,00%	GRUPOSURA
3,50%	1,47	11,42	12,73%	7,20%	0,00%	ISA
7,39%	0,75	4,72	15,16%	0,00%	17,02%	MINEROS
2,43%	1,38	22,69	7,06%	6,46%	0,00%	NUTRESA
4,82%	1,42	15,50	1,63%	0,00%	0,00%	OCCIDENTE
5,04%	1,46	9,18	19,12%	4,97%	0,00%	PFIVAL
3,82%	0,41	353,10	-21,08%	0,46%	0,00%	PFVH
7,07%	0,89	7,07	-1,82%	0,00%	0,00%	PFBBVACOL
2,84%	1,57	13,62	22,48%	13,02%	0,00%	PFBCOLOM
4,16%	0,94	44,37	-0,51%	1,26%	0,00%	PFCEMARGOS
7,90%	0,93	3,44	44,69%	0,00%	12,95%	PFCORFICOL
2,24%	1,64	14,17	21,22%	3,39%	0,00%	PFDAVINDA
2,52%	0,74	14,66	-4,28%	3,04%	0,00%	PFGRUPOARG
1,80%	0,77	27,37	-1,87%	3,44%	0,00%	PFGRUPOSURA
5,92%	2,12	9,39	11,52%	0,00%	0,00%	PROMIGAS
3,44%	0,99	14,51	11,46%	0,00%	0,00%	TERPEL
0,00%	0,82	9,30	55,63%	0,00%	1,47%	VALSIMESA
7,53%	0,77	7,16	0,00%	0,00%	0,00%	VILLAS

Utilidad por Acción	YIELD (9)	QTOBIN (10)	RP (11)	YTD (12)	Otras Especies
1.106,36	5,69%	0,47	5,90	0,31%	CARTON
0,00	0,00%	0,91	0,00	11,93%	HCOLSEL
0,00	0,00%	0,88	0,00	13,20%	ICOLCAP
712,68	9,60%	0,60	5,61	0,00%	PFVILLAS
712,68	14,22%	0,41	3,79	0,00%	PFVILLASCA
8.074,10	4,12%	1,78	13,00	0,00%	PROTECCION

Variación porcentual del precio de cierre de hoy con el primer día hábil del año. (13) La participación porcentual de cada acción en el COLCAP se calcula teniendo en cuenta el último precio de cierre y la ponderación fija que se asigna trimestralmente. (14) La participación porcentual de cada acción en el COLSC se calcula teniendo en cuenta el último precio de cierre y la ponderación fija que se asigna trimestralmente. Fuente: BVC