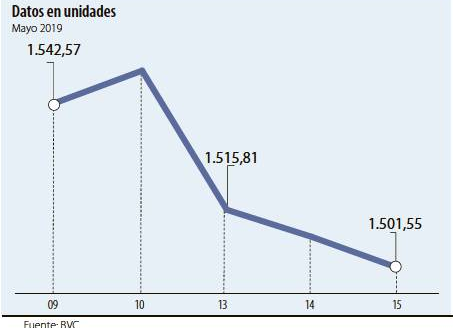
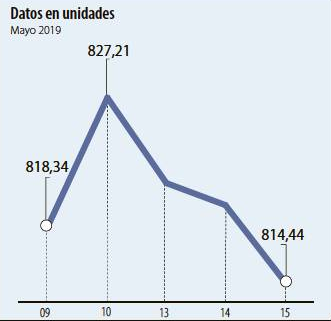


COLCAP



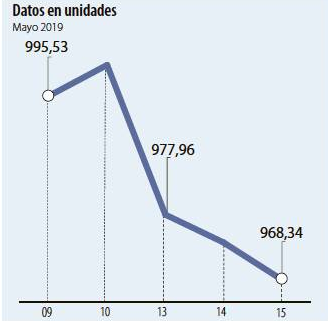
Fuente: BVC

COLSC



Fuente: BVC

COLIR



Fuente: BVC

ACCIONES

La más tranzada: Millones de pesos, EcoPETROL 19.080,44. Alzas: EXITO \$14.480,00 (+1,40%). Bajos: FABRICATO \$5,65 (-5,83%).

Fuente: BVC

BONOS DE DEUDA PÚBLICA

Table with columns: VCTO, TASA FIJA, CIERRE*, VUVR, CIERRE*. Lists various bond maturities like DIC-16, MAR-17, JUN-17, etc.

Fuente: ICAP SECURITIES COLOMBIA Estos reportes pertenecen a comportamientos mensuales y no diarios. Casillas "cierre" en blanco: Valores no operados en el día.

OPCIONES Y FUTUROS BVC

Table with columns: INSTRUMENTO, VOLUMEN (COP)*, No. CONTRATOS, PRECIO, OPEN INTEREST**. Lists instruments like CEMARGOS JUN 2019, EXITO JUN 2019, etc.

* Los volúmenes informados corresponden al valor en millones de COP de las operaciones calzadas o registradas hasta las 03:45:00 p. m. **El Open Interest corresponde al número de contratos de posición abierta al inicio de la jornada.

ADR LATINOAMERICANOS

Table with columns: NOMBRE, CIERRE (DLRS). Lists ADRs like AMERICA-SPON ADR, AMERICAN RENAL A, BANCO CHILE-ADR, etc.

Fuente: Bloomberg











MOVIMIENTO ACCIONARIO MAYO 15 DE 2019

Main table showing stock movement with columns: Especies Canasta EQTY (1), Modalidad, Cantidad No. Acciones, Número de Oper., Monto Millones, Pr. Promedio Pesos(2), Pr. Inicial Pesos, Pr. Mínimo Pesos(3), Pr. Máximo Pesos(3), Pr. Último Pesos, Variac. Día (4), Variac. Anual (5), Comp. EQTY (6), PROX. P. EXD. (7), Vr. Dividendo Anual Pesos, Cap. Bursátil Millones (8), Valor en Libros, Utilidad por Acción.

Summary table for other species (Otras Especies (1)) including HCOLSEL and ICOLCAP with their respective trading data.

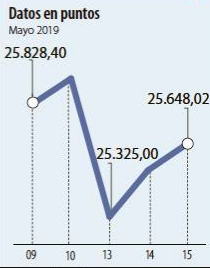
(1) La Canasta EQTY se recalcula trimestralmente evaluando la frecuencia y rotación de cada especie. (2) El precio medio es calculado al tomar el volumen total de todas las operaciones de contado realizadas en el mismo día. (3) Los precios mayor y menor son calculados tomando solo las operaciones de contado del día de negociación que han cumplido con el criterio de marcación de precio definido en el artículo 3.3.5.3 de la Circular Única de la BVC. (4) La variación diaria se calcula considerando el cambio entre el precio de cierre del día y el último precio de cierre de la acción. (5) La variación anual se calcula considerando el cambio en el precio de cierre en un año calendario. (6) La participación porcentual de cada acción en el EQTY se calcula teniendo en cuenta el último precio de cierre y la ponderación fija que se asigna trimestralmente. (7) Hace referencia al tiempo durante el cual se entiende que una operación de compra venta de acciones no cumple el derecho a percibir los dividendos pendientes de pago por parte del comprador siempre que tales Operaciones se celebren en el período determinado entre el primer día hábil de pago de dividendos de las respectivas acciones y los cuatro (4) días hábiles bursátiles inmediatamente anteriores a tal fecha. (8) Es el valor dado a una empresa en bolsa y se obtiene multiplicando el número de acciones en circulación para cada uno de los diferentes tipos de acciones que componen el capital de la empresa por su precio de cierre. (9) Es el rendimiento del dividendo en el año sobre el precio de cierre de la acción. (10) Es la relación de precio de cierre con el valor en libros. (11) Es la relación del precio de cierre con la utilidad por acción. (12)

ÍNDICE DE MILLONARIOS (Datos del 15 de Mayo 2019)

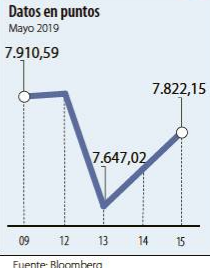
	Patrimonio neto total	Último cambio(s)	Cambio YTD(s)
 JEFF BEZOS	115.00 MILLONES	▲ 1.06 BILLONES	▼ 10.1 BILL.
 WILLIAM HENRY GATES III	102.00 MILLONES	▲ 429 MILLONES	▲ 11.8 BILL.
 BERNARD ARNAULT	88.700 MILLONES	▲ 2.53 BILLONES	▲ 20.1 BILL.
 WARREN E. BUFFETT	84.200 MILLONES	▼ 407 MILLONES	▲ 321 MILL.
 MARK ZUCKERBERG	70.700 MILLONES	▼ 305 MILLONES	▲ 18.7 BILL.
 AMANCIO ORTEGA GAONA	63.700 MILLONES	▲ 309 MILLONES	▲ 5.04 BILL.
 LAWRENCE JOSEPH ELLISON	57.700 MILLONES	▲ 765 MILLONES	▲ 8.34 BILL.
 LARRY PAGE	55.200 MILLONES	▼ 391 MILLONES	▲ 3.97 BILL.
 CARLOS SLIM HELÚ	55.000 MILLONES	▲ 709 MILLONES	▲ 226 MILL.
 SERGEY BRIN	53.700 MILLONES	▼ 399 MILLONES	▲ 3.85 BILL.

Fuente: Bloomberg / Cifras en dólares

DOW JONES



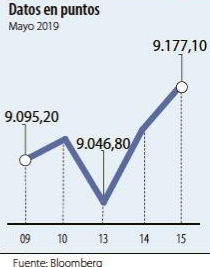
NASDAQ



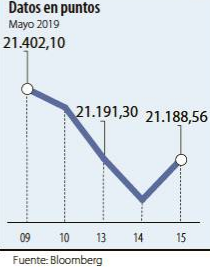
STANDARD & POOR'S



IBEX



NIKKEI



BOVESPA



FONDOS DE INVERSIÓN COLECTIVA CATEGORIZADOS

DATOS DEL 13 DE MAYO DE 2019

CATEGORIA DE FIC / ADMINISTRADOR	NOMBRE FIC	RENTABILIDAD EFECTIVA ANUAL		
		ANUAL (%)	SEMESTRAL (%)	MENSUAL (%)
FONDOS RENTA FIJA NACIONAL LIQUEZ				
ACCIONES Y VALORES	FIC ACCIVAL VISTA - ÚNICA	3,866	3,566	3,497
FIDUCIARIA BANCOLOMBIA S.A.	FIDUCUENTA - ÚNICA	3,705	3,409	3,384
BBVA FIDUCIARIA	BBVA EFECTIVO - CLIENTE INVERSIONISTA	3,737	3,603	3,531
BTG PACTUAL	BTG PACTUAL - LIQUEZ - CLASE A	3,762	3,555	3,546
CREDICORP CAPITAL S.A.	FONVAL - ÚNICA	3,975	3,757	3,700
FIDUCIARIA BOGOTA S.A.	SUMAR - HASTA 97 SMMLV	2,611	2,403	2,372
FIDUCIARIA CORFICOLOMBIANA S.A.	FIC VALOR PLUS I - TP1	2,921	2,693	2,693
FIDUCIARIA DAVIVIENDA	FIC CONSOLIDAR - ÚNICA	3,743	3,301	3,333
FIDUCOLMENA	RENTAFACIL - PERSONA NATURAL Y PYME	3,173	2,993	3,181
FIDUCOCCIDENTE S.A.	FIC OCCIRENTA - PYMES Y PERSONA NATURAL	3,527	3,268	3,315
FIDUCOOMEVA	FIC ABIERTO AVANZAR VISTA - RETAIL	3,406	2,741	3,060
FIDUCIPOPULAR	RENTAR - RENTAR TP1	3,467	3,300	3,411
OLD MUTUAL SOCIEDAD FIDUC S.A.	OLD MUTUAL EFECTIVO - TIPO D	4,206	3,362	3,609
ULTRASERFINCO S.A.	ULTRASERFINCO - LIQUEZ - P3	3,497	3,032	3,155
VALORES BANCOLOMBIA S.A.	RENTE LIQUEZ - ÚNICA	3,812	3,405	3,435
FONDOS RENTA FIJA NACIONAL ENTIDADES PÚBLICAS				
FIDUCIARIA BANCOLOMBIA S.A.	FIDUCEXCEDENTES - ÚNICA	3,728	3,433	3,381
FIDUAGRARIA	FIC 600 - RETAIL	3,752	3,481	3,442
FIDUCIARIA BOGOTA S.A.	FIDUGOB - HASTA 10.834 SMMLV	3,867	3,719	3,689
FIDUCENTRAL	1525 FIDUCENTRAL - PARTICIPACIÓN CLASE B	2,953	3,242	3,285
FIDUCOLDEX	FIC FIDUCOLDEX - ÚNICA	3,859	3,774	3,692
FIDUCIARIA CORFICOLOMBIANA S.A.	CONFIANZA PLUS - ÚNICA	3,667	3,376	3,261
FIDUCIPOPULAR	FIDULIQUEZ - FIDULIQUEZ TP11	3,175	3,129	3,085
ITAU ASSET MANAGEMENT	ITAU MONEY MARKET - TIPO A	3,547	3,508	3,457
FONDOS RENTA FIJA NACIONAL CORTO PLAZO				
ADCAP SCB	INVERTIR AHORRO PLUS - ÚNICA	3,874	3,531	3,588
FIDUCIARIA BANCOLOMBIA S.A.	FIDURENTA - PARTICIPACION 30	4,246	4,756	4,515
BBVA FIDUCIARIA	BBVA FAM - CLIENTE INVERSIONISTA	3,648	3,720	3,642
BBVA FIDUCIARIA	BBVA PLAZO 30 - ÚNICA	3,644	4,187	4,097
CREDICORP CAPITAL S.A.	FONVAL DEUDA CORPORATIVA - ÚNICA	4,174	4,275	4,255
FIDUAGRARIA	CONFIRENTA - ÚNICA	3,032	3,412	3,349
FIDUCENTRAL	ABIERTO FIDUCIARIA CENTRAL - PARTICIPACIÓN CLASE G	3,313	3,211	3,356
FIDUCOCCIDENTE S.A.	FIC OCCIBONOS - ÚNICA	3,391	3,913	3,812
FIDUCIPOPULAR	RENTAR 30 - ÚNICA	4,592	4,695	4,625
ITAU ASSET MANAGEMENT	ITAU CORTO PLAZO - TIPO A	3,276	3,964	3,887
ULTRASERFINCO S.A.	ESPARTA 30 - ÚNICA	4,542	4,441	4,508
FONDOS RENTA FIJA NACIONAL MEDIANO PLAZO				
ACCIONES Y VALORES	FIC ACCIVAL RENTA FIJA 180 - ÚNICA	3,786	5,101	-
ADCAP SCB	ADCAP MULTIPLAZOS - ÚNICA	4,415	3,738	4,037
ADCAP SCB	ADCAP RENTA FIJA COLOMBIA - ÚNICA	3,731	3,184	3,352
BTG PACTUAL	DEUDA PRIVADA - CLASE A	4,990	5,199	4,913
CORREDORES DAVIVIENDA	FIC MULTIESCALA - A	5,805	5,107	4,727
FIDUAGRARIA	RENTAPIS - ÚNICA	3,399	-	-
FIDUCIARIA BANCOLOMBIA S.A.	PLAN SEMILLA - ÚNICA	3,819	5,672	5,278
FIDUCIARIA CORFICOLOMBIANA S.A.	DEUDA CORPORATIVA - ÚNICA	3,401	4,350	4,252
FIDUCOLDEX	FIC FIDUCOLDEX 60 MODERADO - ÚNICA	4,788	5,296	5,060
FIDUCIARIA DAVIVIENDA	DAVIPLUS RENTA FIJA PESOS - ÚNICA	4,038	4,278	3,473
ITAU ASSET MANAGEMENT	ITAU MEDIANO PLAZO - ÚNICA	2,713	5,091	4,715
ULTRASERFINCO S.A.	ESPARTA 180 - ÚNICA	4,374	4,603	4,593
FONDOS RENTA FIJA NACIONAL LARGO PLAZO				
CREDICORP CAPITAL S.A.	FONVAL RENTA FIJA COLOMBIA - ÚNICA	1,563	7,371	5,711
FIDUCIARIA BANCOLOMBIA S.A.	RENTE FIJA PLAZO - ÚNICA	1,840	8,029	6,406
FIDUCIARIA BOGOTA S.A.	ÓPTIMO - ÚNICA	-4,716	8,318	4,249
ITAU ASSET MANAGEMENT	ITAU LARGO PLAZO - ÚNICA	-3,832	7,490	3,264
FONDOS ACCIONARIO NACIONAL				
ACCIONES Y VALORES	FIC ACCIVAL ACCIONES NACIÓN - ÚNICA	-41,906	15,675	-3,599
BTG PACTUAL	ACCIONES COLOMBIA - CLASE A	-35,559	24,267	1,679
CORREDORES DAVIVIENDA	FIC ACCIÓN - A	-40,222	23,138	-2,264
CREDICORP CAPITAL S.A.	FONVAL ACCIONES DINAMICO - ÚNICA	-47,453	23,281	1,198
CREDICORP CAPITAL S.A.	FONVAL ACCIONES VALOR - ÚNICA	12,297	7,121	-3,593
FIDUBOGOTA	FIDUACCION - ÚNICA	-36,667	23,044	0,732
FIDUCIARIA BANCOLOMBIA S.A.	RENTE ACCIONES - ÚNICA	-42,459	22,763	-2,161
FIDUCIARIA CORFICOLOMBIANA S.A.	ACCIONES PLUS - ÚNICA	-41,334	20,847	-0,446
ULTRASERFINCO S.A.	"SERFINCO ACCIONES" - ÚNICA	-38,262	23,292	-0,303
ULTRASERFINCO S.A.	ULTRASERFINCO GEA - ÚNICA	-48,924	27,568	-2,196
VALORES BANCOLOMBIA S.A.	RENTE VARIABLE COLOMBIA - ÚNICA	-41,994	22,603	-2,216
FONDO DE RENTA FIJA INTERNACIONAL				
BTG PACTUAL	RENTE FIJA INTERNACIONAL - CLASE A	102,659	18,548	20,917
CREDICORP CAPITAL S.A.	FONVAL DEUDA CORPORATIVA LATAM - ÚNICA	10,513	13,136	7,318
CREDICORP CAPITAL S.A.	FONVAL GLOBAL RENTA FIJA - ÚNICA	9,561	10,884	5,229
FONDO ACCIONARIO INTERNACIONAL				
BTG PACTUAL	ACCIONES INTERNACIONALES - CLASE A	38,320	9,744	12,569
CREDICORP CAPITAL S.A.	FONVAL ACCIONES RECURSOS NATURALES - ÚNICA	-83,161	-14,057	-26,303
CREDICORP CAPITAL S.A.	FONVAL GLOBAL ACCIONES - ÚNICA	-32,804	11,286	-1,717
VALORES BANCOLOMBIA S.A.	RENTE ALTA CONVOCIÓN - ÚNICA	-44,611	2,912	-5,689
FIDUCIARIA CORFICOLOMBIANA S.A.	ACCIONES GLOBALES - ÚNICA	23,542	9,182	6,699
FONDO DE ALTO RENDIMIENTO NACIONAL				
CREDICORP CAPITAL S.A.	FONVAL RENTA FIJA ALTO RENDIMIENTO - ÚNICA	2,707	4,585	4,419
FIDUCIARIA CORFICOLOMBIANA S.A.	CAPITAL PLUS - ÚNICA	3,645	4,102	4,144

NOTAS: - La información de cada categoría corresponde al Grupo de Participación Retail. - Las rentabilidades se encuentran expresadas en términos efectivos anuales y no son indicativas de futuros resultados. - El inversionista debe tener en cuenta otros factores tales como la política de inversión y el perfil de riesgo de cada Fondo de Inversión Colectiva. - La información contenida es solo una guía general y no debe ser usada como base para la toma de decisiones de inversión o desinversión. Fuente: www.sifcolombia.com

Variancia porcentual del precio de cierre de hoy con el primer día hábil del año. (13) La participación porcentual de cada acción en el COLCAP se calcula teniendo en cuenta el último precio de cierre y la ponderación fija que se asigna trimestralmente. (14) La participación porcentual de cada acción en el COLSE se calcula teniendo en cuenta el último precio de cierre y la ponderación fija que se asigna trimestralmente. C. Continuo S. Subasta Fuente: BVC