

### ACCIONES

La más tranzada  
Millones de pesos  
Mayo 14

PFBICOLM ▶ 22.046,59

Alzas  
Precio de cierre  
Mayo 14

CORFICOLCF  
\$23.400,00 **2,63%**

Bajas  
Precio de cierre  
Mayo 14

PFAVH  
\$1.315,00 **-5,40%**

Fuente: BVC

### BONOS DE DEUDA PÚBLICA (CIFRAS EN PESOS)

VCTO.	TASA FIJA	CIERRE*	VCTO.	UVR	CIERRE*
NOV-18			MAY-17		
SEP-19	4.310		ABR-19		
JUL-20	4.509		MAR-21	1.769	
MAY-22	5.335		FEB-23	2.250	
JUL-24	5.849		MAY-25	2.630	
AGO-26	6.270		MAR-33		
ABR-28	6.526		ABR-35	3.600	
SEP-30	6.725				

Fuente: ICAP SECURITIES COLOMBIA. Estos reportes pertenecen a comportamientos mensuales y no diarios. Casillas \* cierre\* en blanco: Valores no operados en el día.

### OPCIONES Y FUTUROS BVC

INSTRUMENTO	VOLUMEN (COP)*	No. CONTRATOS	PRECIO	OPEN INTEREST**
CELSIA SEP 2019	698	160	\$4.365	0
ECOPETROL JUN 2019	549	180	\$3.051	3.581
PFBICOLM JUN 2019	355	9	\$39.450	169
GRUPOSURA JUN 2019	171	5	\$34.190	516
PFAVH JUN 2019	119	91	\$1.307	6.127
CLH JUN 2019	99	22	\$4.515	800
ISA JUN 2019	47	3	\$15.635	99
CEMARGOS JUN 2019	22	3	\$7.480	3.432
TES22 JUN 2019	41.747	160	104%	2.568
TES24 JUN 2019	16.516	56	118%	977
TES28 JUN 2019	15.474	64	97%	589
TES30 JUN 2019	5.380	20	108%	114
TES32 JUN 2019	1.512	6	101%	324
USD JUN 2019	313.111	1.904	\$3.289	5.160
MINI USD SEP 2019	33	2	\$3.314	47
COLCAP JUN 2019	190	5	\$15.522	327
	47	60	\$16	0

\* Los volúmenes informados corresponden al valor en millones de COP de las operaciones calzadas o registradas hasta las 03:45:00 p. m.  
\*\*El Open Interest corresponde al número de contratos de posición abierta al inicio de la jornada.

### ADR LATINOAMERICANOS

NOMBRE	CIERRE (DLRS)
AMERICA-SPON ADR	13,99
AMERICAN RENAL A	6,36
BANCO CHILE-ADR	28,25
BANCO LATINOAM-E	20,41
BANCO MACRO -ADR	43,48
BANCO SANTAN-ADR	4,54
BANCOLOMBIA-ADR	47,68
BBVA BANCO F-ADR	8,34
BRADESCO-ADR	8,43
BUENAVENTURA-ADR	15,52
CEMEX SAB-SP ADR	4,38
CEMIG SA-ADR	3,35
COCA-COLA F-ADR	62,69
COPA HOLDIN-CLA	90,7
COPEL-ADR PR B	10,86
CPFL ENERGIA-ADR	15,24
EMBOT ANDINA-ADR	20,5
EMBOT ANDINA-ADR	17,65
EMBRAER SA-ADR	19,05
FOMENTO ECON-ADR	99,57
GERDAU SA-ADR	3,49
GOL-ADR	11,51
GRUPO AEROPU-ADR	163
GRUPO AEROPU-ADR	99,14
READY CAPITAL CO	14,76
GRUPO TELECOM-ADR	9,06
INDUS BACHOC-ADR	54,19
IRSA SA-ADR	8,72











Fuente: Bloomberg

## MOVIMIENTO ACCIONARIO MAYO 14 DE 2019

Especies Canasta EQTY (1)	Modalidad	Cantidad No. Acciones	Número de Oper.	Monto Millones	Pr. Promedio Pesos(2)	Pr. Inicial Pesos	Pr. Mínimo Pesos(3)	Pr. Máximo Pesos(3)	Pr. Último Pesos	Variac. Día (4)	Variac. Anual (5)	Comp. EQTY (6)	PROX. P. EXD. (7) INICIA	PROX. P. EXD. (7) TERMINA	Vr. Dividendo Anual Pesos	Cap. Bursátil Millones (8)	Valor en Libros	Utilidad por Acción
BBVACOL	C	36.443,00	3	11,30	310,00	310,00	310,00	310,00	310,00	0,00%	15,67%	0,08%	07-JUN-2019	13-JUN-2019	19,09	4.440.993,21	302,11	38,18
BCOLOMBIA	C	207.855,00	235	7.849,61	37.764,81	37.840,00	37.680,00	37.940,00	37.680,00	-0,42%	11,28%	9,64%	25-JUN-2019	2-JUL-2019	1.092,00	36.874.612,74	24.560,08	2.823,52
BMC	S	-	-	-	-	-	-	-	1.380,00	0,00%	86,49%	0,02%	-	-	168,73	81.694,66	1.345,43	188,93
BOGOTA	C	2.950,00	11	197,17	66.837,25	66.340,00	66.380,00	66.980,00	66.960,00	0,93%	-3,65%	-2,73%	28-MAY-2019	4-JUN-2019	3.840,00	22.182.545,96	55.127,18	8.526,64
BVC	C	480,00	3	5,82	12.122,54	12.140,00	-	-	-	0,00%	8,78%	0,27%	26-AGO-2019	30-AGO-2019	550,00	734.633,51	8.156,46	646,84
CELSIA	C	243.901,00	33	1.053,06	4.317,55	4.300,00	4.305,00	4.395,00	4.390,00	2,09%	-4,98%	2,39%	17-JUL-2019	23-JUL-2019	184,00	4.697.179,51	4.841,17	507,26
CEMARGOS	C	418.308,00	197	3.140,43	7.507,47	7.650,00	7.450,00	7.660,00	7.450,00	-2,61%	-21,41%	3,69%	28-JUN-2019	5-JUL-2019	242,00	9.910.457,04	6.215,24	131,17
CLH	C	44.879,00	22	201,74	4.495,26	4.480,00	4.490,00	4.500,00	4.490,00	0,22%	-48,98%	0,66%	-	-	0,00	2.596.469,76	8.498,69	352,67
CNEC	C	465,00	1	4,72	10.160,00	10.160,00	-	-	10.160,00	0,00%	9,13%	0,22%	-	-	0,00	1.803.013,92	3.762,03	-399,85
CONCRET	C	161.206,00	17	84,44	523,79	520,00	520,00	530,00	525,00	0,96%	-42,24%	0,15%	-	-	0,00	595.483,84	1.292,16	67,56
CORFICOLCF	C	23.572,00	33	547,24	23.215,71	22.800,00	23.020,00	23.400,00	23.400,00	2,63%	0,60%	2,04%	-	-	1.657,90	6.900.317,01	22.513,47	6.100,14
ECOPETROL	C	6.765.603,00	528	20.520,24	3.033,03	3.020,00	3.005,00	3.055,00	3.005,00	-0,50%	-4,15%	10,21%	-	-	225,00	123.555.667,54	1.391,49	281,06
ELCONDOR	C	155.000,00	26	189,96	1.225,57	1.270,00	1.215,00	1.270,00	1.270,00	0,00%	17,59%	0,16%	12-JUL-2019	18-JUL-2019	52,50	729.444,59	1.816,93	200,49
ENKA	S	-	-	-	-	-	-	-	7,70	0,00%	0,00%	0,03%	-	-	0,00	90.657,68	3.028,08	0,36
ESTRA	S	-	-	-	-	-	-	-	139,00	0,00%	-43,27%	0,00%	-	-	0,00	9.897,63	371,21	17,14
ETB	C	7.800,00	2	1,89	241,87	243,00	-	-	243,00	0,00%	-38,32%	0,08%	-	-	0,00	862.784,48	534,82	11,74
EXITO	C	570.454,00	130	7.983,66	13.995,28	14.080,00	13.900,00	14.280,00	14.280,00	1,42%	-14,59%	-3,01%	03-JUL-2019	9-JUL-2019	312,12	6.391.789,63	17.090,40	624,22
FABRICATO	C	-	-	-	-	-	-	-	6,00	0,00%	-26,02%	0,03%	-	-	0,00	55.211,09	58,28	-3,45
GEB	C	5.826.372,00	57	12.511,74	2.147,43	2.160,00	2.130,00	2.160,00	2.130,00	-1,39%	3,65%	6,44%	21-JUN-2019	28-JUN-2019	130,00	19.555.907,05	1.367,62	185,56
GRUBOLIVAR	C	1.779,00	1	90,73	51.000,00	52.000,00	51.000,00	51.000,00	51.000,00	-1,92%	-2,86%	0,18%	11-JUN-2019	17-JUN-2019	1.333,00	4.028.505,91	116.557,01	14.126,12
GRUPOARGOS	C	479.969,00	213	8.300,45	17.293,73	17.300,00	17.000,00	17.660,00	17.000,00	-1,73%	-11,92%	5,43%	08-JUL-2019	12-JUL-2019	350,00	14.000.928,67	18.636,75	946,86
GRUPOVAL	C	77.385,00	10	92,65	1.197,25	1.200,00	1.190,00	1.200,00	1.190,00	-0,83%	-1,24%	0,63%	28-MAY-2019	4-JUN-2019	60,00	26.514.410,42	817,81	129,61
GRUPOSURA	C	298.921,00	273	10.177,23	34.046,55	34.140,00	33.700,00	34.400,00	33.700,00	-1,29%	-10,61%	8,39%	25-JUN-2019	2-JUL-2019	550,00	19.359.657,12	39.649,96	1.114,47
ISA	C	391.139,00	223	6.094,00	15.580,15	15.500,00	15.420,00	15.680,00	15.540,00	0,26%	11,32%	7,20%	18-JUL-2019	24-JUL-2019	552,00	17.213.314,47	10.737,09	1.380,50
MINEROS	C	201.713,00	12	473,02	2.345,00	2.355,00	2.345,00	2.345,00	2.345,00	-0,42%	-2,09%	0,26%	04-JUL-2019	10-JUL-2019	174,00	613.656,96	3.134,49	499,23
NUTRESA	C	157.078,00	34	4.127,46	26.276,49	26.180,00	26.000,00	26.380,00	26.320,00	0,53%	-1,13%	6,85%	11-JUN-2019	17-JUN-2019	612,00	12.110.449,41	18.250,73	1.108,75
OCCIDENTE	S	-	-	-	-	-	-	-	38.620,00	0,00%	-0,97%	0,59%	28-MAY-2019	4-JUN-2019	1.860,00	6.020.848,31	27.735,75	2.491,42
PFAVAL	C	4.679.963,00	179	5.618,93	1.200,64	1.210,00	1.190,00	1.210,00	1.190,00	-1,65%	-1,24%	5,04%	28-MAY-2019	4-JUN-2019	60,00	26.514.410,42	817,81	129,61
PFAVH	C	1.243.392,00	383	1.639,89	1.318,89	1.390,00	1.245,00	1.390,00	1.315,00	-5,40%	-54,18%	0,47%	20-MAY-2019	24-MAY-2019	50,00	447.767,91	3.172,78	3,71
PFBVACOL	S	-	-	-	-	-	-	-	270,00	0,00%	8,00%	0,01%	07-JUN-2019	13-JUN-2019	19,09	4.440.993,21	302,11	38,18
PFBICOLM	C	561.995,00	398	22.046,59	39.229,16	39.340,00	39.080,00	39.380,00	39.080,00	-0,66%	16,24%	9,75%	25-JUN-2019	2-JUL-2019	1.092,00	36.874.612,74	24.560,08	2.823,52
PFCMARGOS	C	19.968,00	21	127,11	6.365,81	6.360,00	6.360,00	6.380,00	6.360,00	0,00%	-22,44%	1,39%	28-JUN-2019	5-JUL-2019	242,00	9.910.457,04	6.215,24	131,17
PFCORFICOLCF	C	-	-	-	-	-	-	-	20.980,00	0,00%	0,00%	0,22%	-	-	1.657,90	6.900.317,01	22.513,47	6.100,14
PFDVAVINDA	C	30.996,00	43	1.147,39	37.017,44	36.720,00	36.660,00	37.080,00	36.660,00	-0,16%	12,80%	3,36%	12-SEP-2019	18-SEP-2019	840,00	3.959.041,12	22.901,91	2.645,47
PFGRUPOARG	C	220.034,00	30	3.155,86	14.342,58	14.200,00	14.300,00	14.400,00	14.300,00	0,70%	-15,58%	3,18%	08-JUL-2019	12-JUL-2019	350,00	14.000.928,67	18.636,75	946,86
PFGRUPOSURA	C	84.315,00	186	2.652,44	31.458,64	31.400,00	31.000,00	31.980,00	31.460,00	0,19%	-11,78%	3,59%	25-JUN-2019	2-JUL-2019	550,00	19.359.657,12	39.649,96	1.114,47
PROMIGAS	C	-	-	-	-	-	-	-	5.970,00	0,00%	-19,00%	1,07%	15-MAY-2019	21-MAY-2019	355,00	6.775.042,82	2.831,10	639,21
TERPEL	C	60.000,00	3	6														

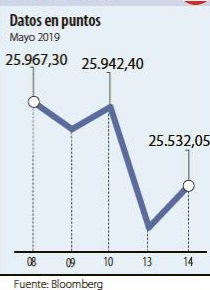


## ÍNDICE DE MILLONARIOS (Datos del 14 de Mayo 2019)

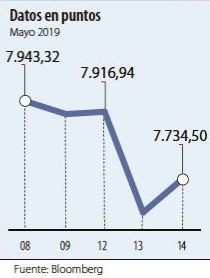
	Patrimonio neto total	Último cambio(\$)	Cambio YTD(\$)
 JEFF BEZOS	114.00 MILLONES	4.00 BILLONES	11.1 BILL.
 WILLIAM HENRY GATES III	102.00 MILLONES	1.32 BILLONES	11.4 BILL.
 BERNARD ARNAULT	86.100 MILLONES	2.40 BILLONES	17.5 BILL.
 WARREN E. BUFFETT	84.600 MILLONES	1.94 BILLONES	728 MILL.
 MARK ZUCKERBERG	71.000 MILLONES	2.56 BILLONES	19.0 BILL.
 AMANCIO ORTEGA GAONA	63.400 MILLONES	534 MILLONES	4.73 BILL.
 LAWRENCE JOSEPH ELLISON	56.900 MILLONES	1.30 BILLONES	7.57 BILL.
 LARRY PAGE	55.600 MILLONES	1.36 BILLONES	4.36 BILL.
 CARLOS SLIM HELÚ	54.300 MILLONES	298 MILLONES	483 MILL.
 SERGEY BRIN	54.100 MILLONES	1.32 BILLONES	4.25 BILL.

Fuente: Bloomberg / Cifras en dólares

## DOW JONES



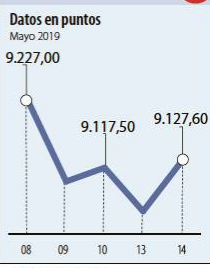
## NASDAQ



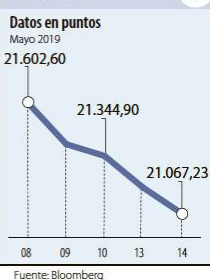
## STANDARD &amp; POOR'S



## IBEX



## NIKKEI



## BOVESPA



## FONDOS DE INVERSIÓN COLECTIVA CATEGORIZADOS

DATOS DEL 12 DE MAYO DE 2019

CATEGORIA DE FIC / ADMINISTRADOR	NOMBRE FIC	RENTABILIDAD EFECTIVA ANUAL		
		MENSUAL (%)	SEMESTRAL (%)	ANUAL (%)
<b>FONDOS RENTA FIJA NACIONAL LIQUIDEZ</b>				
ACCIONES Y VALORES	FIC ACCIVAL VISTA - ÚNICA	3,880	3,552	3,498
FIDUCIARIA BANCOLOMBIA S.A.	FIDUCUENTA - ÚNICA	3,744	3,393	3,386
BBVA FIDUCIARIA	BBVA EFECTIVO - CLIENTE INVERSIONISTA	3,758	3,582	3,531
BTG PACTUAL	BTG PACTUAL - LIQUIDEZ - CLASE A	3,759	3,550	3,545
CREDICORP CAPITAL S.A.	FONVAL - ÚNICA	3,995	3,734	3,701
FIDUCIARIA BOGOTA S.A.	SUMAR - HASTA 97 SMMLV	2,615	2,383	2,372
FIDUCIARIA CORFICOLOMBIANA S.A.	FIC VALOR PLUS 1 - TP1	2,951	2,669	2,694
FIDUCIARIA DAVIVIENDA	FIC CONSOLIDAR - ÚNICA	3,764	3,300	3,335
FIDUCOLMENA	RENTAFACIL - PERSONA NATURAL Y PYME	3,304	2,991	3,192
FIDUOCCIDENTE S.A.	FIC OCCIDENTA - PYMES Y PERSONA NATURAL	3,535	3,251	3,315
FIDUCOOMEVA	FIC ABIERTO AVANZAR VISTA - RETAIL	3,397	2,736	3,060
FIDUPOPULAR	RENTAR - RENTAR TP1	3,525	3,270	3,416
ULTRASERFINCO S.A.	ULTRASERFINCO - LIQUIDEZ - P3	3,508	3,014	3,155
VALORES BANCOLOMBIA S.A.	RENDA LIQUIDEZ - ÚNICA	3,842	3,400	3,435
<b>FONDOS RENTA FIJA NACIONAL ENTIDADES PÚBLICAS</b>				
FIDUCIARIA BANCOLOMBIA S.A.	FIDUEXCEDENTES - ÚNICA	3,755	3,412	3,382
FIDUCIARIA BOGOTA S.A.	FIDUGOB - HASTA 10.834 SMMLV	3,876	3,697	3,689
FIDUCOLDEX	FIC FIDUCOLDEX - ÚNICA	3,838	3,739	3,689
FIDUCIARIA CORFICOLOMBIANA S.A.	CONFIANZA PLUS - ÚNICA	3,678	3,353	3,262
FIDUPOPULAR	FIDULIQUIDEZ - FIDULIQUIDEZ TP11	3,140	3,068	3,082
ITAU ASSET MANAGEMENT	ITAU MONEY MARKET - TIPO A	3,551	3,477	3,457
<b>FONDOS RENTA FIJA NACIONAL CORTO PLAZO</b>				
FIDUCIARIA BANCOLOMBIA S.A.	FIDURENTA - PARTICIPACION 30	4,331	4,707	4,520
BBVA FIDUCIARIA	BBVA FAM - CLIENTE INVERSIONISTA	3,815	3,715	3,655
BBVA FIDUCIARIA	BBVA PLAZO 30 - ÚNICA	3,846	4,181	4,112
CREDICORP CAPITAL S.A.	FONVAL DEUDA CORPORATIVA - ÚNICA	4,173	4,175	4,255
FIDUOCCIDENTE S.A.	FIC OCCIBONOS - ÚNICA	3,627	3,922	3,831
FIDUPOPULAR	RENTAR 30 - ÚNICA	4,695	4,664	4,633
ITAU ASSET MANAGEMENT	ITAU CORTO PLAZO - TIPO A	3,338	3,927	3,891
ULTRASERFINCO S.A.	ESPARTA 30 - ÚNICA	4,705	4,410	4,521
<b>FONDOS RENTA FIJA NACIONAL MEDIANO PLAZO</b>				
ACCIONES Y VALORES	FIC ACCIVAL RENTA FIJA 180 - ÚNICA	3,952	5,079	-
BTG PACTUAL	DEUDA PRIVADA - CLASE A	5,083	5,180	4,919
CORREDORES DAVIVIENDA	FIC MULTIESCALA - A	5,960	5,091	4,737
FIDUCIARIA BANCOLOMBIA S.A.	PLAN SEMILLA - ÚNICA	4,318	5,673	5,317
FIDUCIARIA CORFICOLOMBIANA S.A.	DEUDA CORPORATIVA - ÚNICA	3,578	4,291	4,266
FIDUCOLDEX	FIC FIDUCOLDEX 60 MODERADO - ÚNICA	5,196	5,373	5,092
FIDUCIARIA DAVIVIENDA	DAVIPLUS RENTA FIJA PESOS - ÚNICA	4,047	4,250	3,474
ITAU ASSET MANAGEMENT	ITAU MEDIANO PLAZO - ÚNICA	2,874	4,975	4,727
ULTRASERFINCO S.A.	ESPARTA 180 - ÚNICA	4,687	4,603	4,619
<b>FONDOS RENTA FIJA NACIONAL LARGO PLAZO</b>				
CREDICORP CAPITAL S.A.	FONVAL RENTA FIJA COLOMBIA - ÚNICA	3,628	7,556	5,885
FIDUCIARIA BANCOLOMBIA S.A.	RENDA FIJA PLAZO - ÚNICA	4,007	8,294	6,587
FIDUCIARIA BOGOTA S.A.	ÓPTIMO - ÚNICA	-2,893	8,606	4,410
ITAU ASSET MANAGEMENT	ITAU LARGO PLAZO - ÚNICA	-1,939	7,862	3,426
<b>FONDOS ACCIONARIO NACIONAL</b>				
ACCIONES Y VALORES	FIC ACCIVAL ACCIONES NACIÓN - ÚNICA	-24,177	15,466	-1,463
BTG PACTUAL	ACCIONES COLOMBIA - CLASE A	-17,941	23,736	3,719
CORREDORES DAVIVIENDA	FIC ACCIÓN - A	-22,795	23,170	-0,187
CREDICORP CAPITAL S.A.	FONVAL ACCIONES DINAMICO - ÚNICA	-18,374	23,367	3,436
CREDICORP CAPITAL S.A.	FONVAL ACCIONES VALOR - ÚNICA	24,029	6,404	-2,803
FIDUBOGOTA	FIDUACCIÓN - ÚNICA	-19,590	22,423	2,730
FIDUCIARIA BANCOLOMBIA S.A.	ACCIONES ACCIONES - ÚNICA	-26,441	23,277	-0,166
FIDUCIARIA CORFICOLOMBIANA S.A.	ACCIONES PLUS - ÚNICA	-23,813	20,463	1,718
ULTRASERFINCO S.A.	"SERFINCO ACCIONES" - ÚNICA	-21,587	23,982	1,676
ULTRASERFINCO S.A.	ULTRASERFINCO GEA - ÚNICA	-31,482	29,690	0,194
VALORES BANCOLOMBIA S.A.	RENDA VARIABLE COLOMBIA - ÚNICA	-25,769	23,230	-0,214
<b>FONDO DE RENTA FIJA INTERNACIONAL</b>				
BTG PACTUAL	RENDA FIJA INTERNACIONAL - CLASE A	89,057	18,342	20,229
CREDICORP CAPITAL S.A.	FONVAL DEUDA CORPORATIVA LATAM - ÚNICA	9,492	12,852	7,235
CREDICORP CAPITAL S.A.	FONVAL GLOBAL RENTA FIJA - ÚNICA	8,343	10,585	5,133
<b>FONDO ACCIONARIO INTERNACIONAL</b>				
BTG PACTUAL	ACCIONES INTERNACIONALES - CLASE A	47,137	9,257	13,142
CREDICORP CAPITAL S.A.	FONVAL ACCIONES RECURSOS NATURALES - ÚNICA	-77,230	-14,718	-24,453
CREDICORP CAPITAL S.A.	FONVAL GLOBAL ACCIONES - ÚNICA	-13,677	11,233	0,326
VALORES BANCOLOMBIA S.A.	RENDA ALTA CONVINCION - ÚNICA	-27,810	4,262	-3,616
FIDUCIARIA CORFICOLOMBIANA S.A.	ACCIONES GLOBALES - ÚNICA	50,701	11,083	8,464
<b>FONDO DE ALTO RENDIMIENTO NACIONAL</b>				
CREDICORP CAPITAL S.A.	FONVAL RENTA FIJA ALTO RENDIMIENTO - ÚNICA	2,645	4,451	4,397
FIDUCIARIA CORFICOLOMBIANA S.A.	CAPITAL PLUS - ÚNICA	3,636	4,039	4,142
FIDUPOPULAR	RENTAR CAPITAL - ÚNICA	5,269	4,814	5,058
FIDUOCCIDENTE S.A.	FIC RENTA FIJA DINAMICA - ÚNICA	4,805	4,173	4,339
ULTRASERFINCO S.A.	ESPARTA PLUS - ÚNICA	6,749	5,037	5,244
<b>FONDO BALANCEADO MENOR RIESGO LOCAL</b>				
FIDUCIARIA BOGOTA S.A.	ES+ - PRINCIPAL	-2,816	6,649	4,013
ULTRASERFINCO S.A.	PERFIL CONSERVADOR - ÚNICA	0,203	7,762	3,720
FIDUCIARIA CORFICOLOMBIANA S.A.	ESTRATEGIA MODERADA - ÚNICA	1,019	7,319	4,231
<b>FONDO BALANCEADO MODERADO LOCAL</b>				
ACCIONES Y VALORES	FIC ACCIVAL BALANCEADO - ÚNICA	-10,838	8,342	-1,456

NOTAS: - La información de cada categoría corresponde al Grupo de Participación Retail. - Las rentabilidades se encuentran expresadas en términos efectivos anuales y no son indicativas de futuros resultados. - El inversionista debe tener en cuenta otros factores tales como la política de inversión y el perfil de riesgo de cada Fondo de Inversión Colectiva. - La información contenida es solo una guía general y no debe ser usada como base para la toma de decisiones de inversión o desinversión.

Yield (9)	QTOBIN (10)	RPG (11)	YTD (12)	COMP. COLCAP(13)	COMP. COLCAP(14)	Especies Canasta EQTY(1)
6,16%	1,03	8,12	16,98%	0,00%	4,39%	▶ BBVACOL
2,90%	1,53	13,35	23,95%	6,40%	0,00%	▶ BCOLOMBIA
12,23%	1,03	7,30	86,49%	0,00%	0,00%	▶ BMC
5,73%	1,21	7,85	20,00%	2,67%	0,00%	▶ BOGOTA
4,53%	1,49	18,77	1,34%	0,26%	14,62%	▶ BVC
4,19%	0,91	8,65	9,75%	2,33%	0,00%	▶ CELSIA
3,25%	1,20	56,80	7,04%	3,60%	0,00%	▶ CEMARGOS
0,00%	0,53	12,73	21,35%	0,64%	0,00%	▶ CLH
0,00%	2,70	-25,41	5,39%	0,21%	12,53%	▶ CNEC
0,00%	0,41	7,77	42,66%	0,15%	9,05%	▶ CONCONCRET
7,09%	1,04	3,84	42,68%	1,99%	0,00%	▶ CORFICOLCF
7,49%	2,16	10,69	13,61%	14,91%	0,00%	▶ ECOPEPETROL
4,13%	0,70	6,33	15,45%	0,00%	9,33%	▶ ELCONDOR
0,00%	0,24	21,39	10,00%	0,00%	1,68%	▶ ENKA
0,00%	0,37	8,11	-0,71%	0,00%	0,00%	▶ ESTRA
0,00%	0,45	20,70	-3,19%	0,08%	5,01%	▶ ETB
2,19%	0,84	22,88	15,16%	2,95%	0,00%	▶ EXITO
0,00%	0,10	-1,74	0,00%	0,00%	1,90%	▶ FABRICATO
6,10%	1,56	11,48	20,34%	6,28%	0,00%	▶ GEB
2,61%	0,44	3,61	0,00%	0,00%	10,66%	▶ GRUBOLVAR
2,06%	0,91	17,95	0,59%	5,30%	0,00%	▶ GRUPOARGOS
5,04%	1,46	9,18	28,65%	0,62%	0,00%	▶ GRUPOPAVAL
1,63%	0,85	30,24	4,92%	8,18%	0,00%	▶ GRUPOSURA
3,55%	1,45	11,26	11,16%	7,02%	0,00%	▶ ISA
7,42%	0,75	4,70	14,67%	0,00%	16,92%	▶ MINEROS
2,33%	1,44	23,74	12,00%	6,68%	0,00%	▶ NUTRESA
4,82%	1,42	15,50	1,63%	0,00%	0,00%	▶ OCCIDENTE
5,04%	1,46	9,18	19,12%	4,92%	0,00%	▶ PFAVAL
3,80%	0,41	35,45	-20,78%	0,45%	0,00%	▶ PFAVH
7,07%	0,89	7,07	-1,82%	0,00%	0,00%	▶ PFBVACOL
2,79%	1,59	13,84	24,46%	13,10%	0,00%	▶ PFCOLOM
3,81%	1,02	48,49	8,72%	1,36%	0,00%	▶ PFCEMARGOS
7,90%	0,93	3,44	44,69%	0,00%	12,92%	▶ PFCORFICOL
2,29%	1,60	13,86	18,56%	3,28%	0,00%	▶ PFDVAVINDA
2,45%	0,77	15,10	-1,38%	3,10%	0,00%	▶ PFGRUPOARG
1,75%	0,79	28,23	1,22%	3,51%	0,00%	▶ PFGRUPOSURA
5,95%	2,11	9,34	10,97%	0,00%	0,00%	▶ PROMIGAS
3,44%	0,99	14,51	11,46%	0,00%	0,00%	▶ TERPEL
0,00%	0,55	6,20	3,75%	0,00%	0,98%	▶ VALSIMESA
7,53%	0,77	7,16	0,00%	0,00%	0,00%	▶ VILLAS

Utilidad por Acción	YIELD (9)	QTOBIN (10)	RPG (11)	YTD (12)	Otras Especies
0,00	0,00%	0,92	0,00	13,93%	▶ HCOLSEL
0,00	0,00%	0,90	0,00	15,42%	▶ ICOLCAP

Variación porcentual del precio de cierre de hoy con el primer día hábil del año. (13) La participación porcentual de cada acción en el COLCAP se calcula teniendo en cuenta el último precio de cierre y la ponderación fija que se asigna trimestralmente. (14) La participación porcentual de cada acción en el COLSC se calcula teniendo en cuenta el último precio de cierre y la ponderación fija que se asigna trimestralmente.

C. Continúa S. Subasta

Fuente: BVC

Fuente: www.sifcolombia.com