



FINANCIAR 14 DE MAYO DE 2019

¿Qué stock vale la pena vender? Ecopetrol SA (NYSE: EC), Seaspan Corporation (NYSE: SSW)

Ecopetrol SA (NYSE: EC)

Ecopetrol SA (NYSE: EC), finalizó su sesión comercial anterior en \$ 18.29, mostrando una pérdida de -0.35000000000001 o -1.88 por ciento con respecto al precio de \$ 18.64 cuando se abrió el mercado de valores. La compañía negoció 799363 acciones a lo largo del día de negociación. Con un volumen promedio de 920.23 millones en el transcurso de 3 meses consecutivos. Lo que significa un cambio bastante bueno en el tiempo con sus acciones en circulación de 2.05 mil millones.

Ad Ecopetrol SA (NYSE: EC) actualmente cotiza por debajo de su precio objetivo, que el analista establece en \$ 18.69. La acción está un -34.59% por debajo de su máximo de 1 año, que es de \$ 27.96. EC tiene una diferencia de 19.93% desde su mínimo de 1 año, que es de \$ 15.25. El analista califica actualmente a la compañía, que está vigilando de cerca las acciones como 3.2. Donde 1 significa Comprar, 2.5 significa Retener y 5 como Venta.

Ecopetrol SA (NYSE: EC) Instantánea de rendimiento

Las acciones tuvieron un desempeño excepcionalmente malo en la semana anterior, lo que representa una disminución de 2.18 por ciento en el precio de las acciones. La compañía restó alrededor de -14.21% en el precio de sus acciones durante 1 mes. Mientras que sobre el rendimiento del stock en un intervalo de 1 año es de -17.65 por ciento. EC actualmente muestra 15.18% como su desempeño del año hasta la fecha.

Ecopetrol SA (NYSE: EC) Insight de precios

La acción necesita crecer alrededor de \$ 0.40000000000002 para alcanzar su precio objetivo. Para buscar los movimientos direccionales de las acciones, los promedios móviles de 20 días, 50 días y 200 días son -3.98%, -10.64% y -12.63 por ciento, respectivamente. Las acciones cotizan aproximadamente el 4.21 por ciento de su Flotante, lo que da como resultado un total de acciones pendientes de 2.05 mil millones. EC perdió alrededor de -18.2 por ciento en 6 meses, lo que muestra su rango verdadero promedio de 0.59. La compañía actualmente tiene un RSI y Beta de 39.17 y 1.51.

Al hablar de los índices de valuación de Ecopetrol SA (NYSE: EC), las acciones se negociaron con un P / S y P / B de 1.77 y 2.12 que es significativamente mejor y atractivo en comparación con sus pares.

Seaspan Corporation (NYSE: SSW)

Seaspan Corporation (NYSE:SSW), closed the last trading session at \$9.59 with decrease of \$-0.21000000000001 or -2.14 percent against the opening price of \$9.8. The trading day volume of the company stands at 513101 shares while the compañía es de 513101 acciones, mientras que el volumen de negociación promedio de Seaspan Corporation (NYSE: SSW) es de 845.2 millones en el transcurso de 3 meses consecutivos. Lo que significa un cambio bastante bueno en el tiempo con sus acciones en circulación de 2.16 millones.

El precio objetivo de Seaspan Corporation (NYSE: SSW) actualmente está establecido en 9.06 por los analistas. La acción es \$ -10.54 por debajo de su máximo de 1 año, que es de \$ 10.72. SSW alcanzó su precio bajo de 1 año de \$ 7.05. El analista califica actualmente a la compañía, que está vigilando de cerca las acciones como 3. Donde 1 significa Comprar, 2.5 significa Retener y 5 como Venta.

Indicadores de rendimiento de Seaspan Corporation (NYSE: SSW)

El valor de la acción disminuyó un -2.74% durante el desempeño de la semana anterior. En cuanto al rendimiento a 1 mes de Seaspan Corporation (NYSE: SSW), la acción cayó -2.34%. Mientras que el rendimiento a 1 año muestra un porcentaje positivo de 6.56 y el rendimiento hasta la fecha se mantiene en 22.48%.

Revisión analítica de Seaspan Corporation (NYSE: SSW)

The stock needs to grow about \$-0.5299999999999999 to reach its price target. In order to seek the stock's directional movements, 20-Days, 50 Days and 200-Days moving averages are -4.6%, 4.61% and 7.9 percent respectively. The stock trades about 3.16 percent of its Float giving its total shares Outstanding are 216.2 Million. SSW gained about 0.1 percent in 6 months showing its Average True Range of 0.32. The company currently has a RSI and Beta of 48.01 and 0.73.

Sponsored Financial Content

adaniomi



Back and Forth (ETF Global)



Latin America's Renewable Riches (LatAM INVESTOR)



Going Green (The AIC)

While talking about Seaspan Corporation (NYSE:SSW) valuation ratios, the stock trades with a P/S and P/B of 1.79 and 0.63 which is significantly better and attractive as compared to its peers.



Looking for enegy system



Which stock will you Buy? Cara Therapeutics, Inc....



Franquicias Rentables



Tesla Motors Offers \$2.6 Billion for SolarCity

Ad YTY Electric

newburghpress.com

Ad Franquicias Ksl

newburghpress.com



Trade automatically, 24/7



Stocks on the Move: Citizens Financial Group, Inc....



Long Term Growth review of Vertex Pharmaceuticals...



The latest Insider Trade insight for LendingClub...

Ad Cryptohopper

newburghpress.com

newburghpress.com

newburghpress.com

¿QUÉ ACCIONES VALE LA PENA COMPRAR? SILICON HOLDINGS INC. (NASDAQ: BKNG), SILICON MOTION TECHNOLOGY CORPORATION (NASDAQ: SIMO)

¿QUÉ ACCIONES DE LA COMPAÑÍA SON MÁS RENTABLES? THE MIDDLEBY CORPORATION (NASDAQ: MIDD), COSTAMARE INC. (NYSE: CMRE)

ANUNCIO

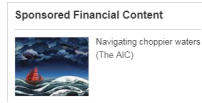
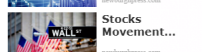
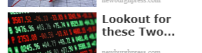

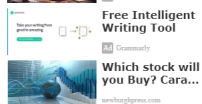



HISTORIAS RELACIONADAS

Ad



Agenda tu cita, aquí.



Sponsored Links



Mum Shocks, doctores, revela la "píldora delgada de un dólar al día"