

ACCIONES

La más tranzada
Millones de pesos
Mayo 13

PFBACOL ▶ 32.309,59

Alzas
Precio de cierre
Mayo 13

BBVACOL
\$310,00 **0,98%**

Bajas
Precio de cierre
Mayo 13

PFAVH
\$1.390,00 **-4,79%**

Fuente: BVC

BONOS DE DEUDA PÚBLICA

(CIFRAS EN PESOS)

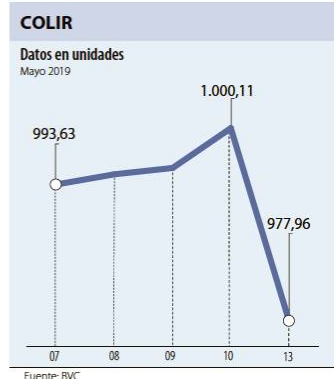
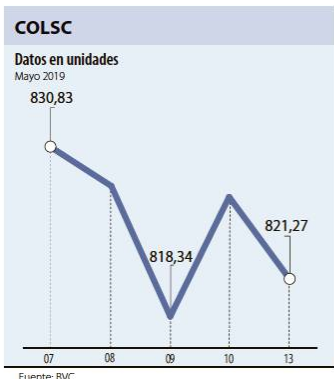
TASA FIJA		UVR	
VCTO.	CIERRE*	VCTO.	CIERRE*
MAR-17		MAY-17	
JUN-17		ABR-19	
OCT-18		MAR-21	1.772
NOV-18		FEB-23	2.279
SEP-19	4.328	MAY-25	
JUL-20	4.507	MAR-33	3.475
MAY-22	5.330	ABR-35	3.604
JUL-24	5.832		
AGO-26	6.260		
ABR-28	6.490		
SEP-30	6.740		

Fuente: ICAP SECURITIES COLOMBIA. Estos reportes pertenecen a comportamientos mensuales y no diarios. Casillas * cierre* en blanco: Valores no operados en el día.

ADR LATINOAMERICANOS

NOMBRE	CIERRE (DLRS)
AMERICA-SPON ADR	13,88
AMERICAN RENAL A	6,9
BANCO CHILE-ADR	27,89
BANCO LATINOAM-E	20,44
BANCO MACRO -ADR	42,75
BANCO SANTAN-ADR	4,52
BANCOLOMBIA-ADR	47,72
BBVA BANCO F-ADR	8,28
BRADESCO-ADR	8,44
BRASKEM SA-ADR	19,71
BUENAVENTURA-ADR	15,46
CEMEX SAB-SP ADR	4,34
CEMIG SA-ADR	3,33
COCA-COLA F-ADR	62,03
COPA HOLDING-CL A	91,56
COPEL-ADR PR B	11,09
CPFL ENERGIA-ADR	14,97
EMBOT ANDINA-ADR	20,45
EMBOT ANDINA-ADR	17,65
EMBRERA SA-ADR	19,03
FOMENTO ECON-ADR	97,72
GERDAU SA-ADR	3,42
GOL-ADR	11,92
GRUPO AEROPRO-ADR	161,69
GRUPO AEROPRO-ADR	98,76
READY CAPITAL CO	14,65
GRUPO TELEV-ADR	8,85
INDUS BACHCO-ADR	50,87

Fuente: Bloomberg



OPCIONES Y FUTUROS BVC

INSTRUMENTO	VOLUMEN (COP)*	No. CONTRATOS	PRECIO	OPEN INTEREST**
EXITO JUN 2019	142	10	\$14.198	929
GRUPOSURA JUN 2019	70	2	\$34.762	514
CEMARGOS JUN 2019	55	7	\$7.800	3.425
TES22 JUN 2019	49.038	188	104%	2.538
TES24 JUN 2019	8.256	28	118%	981
TES20 JUN 2019	5.348	20	107%	1.021
TES32 JUN 2019	5.034	20	101%	312
TES25 JUN 2019	5.022	20	100%	174
USD JUN 2019	239.768	1.452	\$3.303	5.312
MINI USD JUN 2019	18.881	1.142	\$3.307	1.017
COLCAP JUN 2019	614	16	\$1.535	336

* Los volúmenes informados corresponden al valor en millones de COP de las operaciones calzadas o registradas hasta las 03:45:00 p. m.
**El Open Interest corresponde al número de contratos de posición abierta al inicio de la jornada.

MOVIMIENTO ACCIONARIO MAYO 13 DE 2019

Especies Canasta EQTY (1)	Modalidad	Cantidad No. Acciones	Número de Oper.	Monto Millones	Pr. Promedio Pesos(2)	Pr. Inicial Pesos	Pr. Mínimo Pesos(3)	Pr. Máximo Pesos(3)	Pr. Último Pesos	Variac. Día (4)	Variac. Anual (5)	Comp. EQTY (6)	PROX. P. EXD. (7) INICIA	TERMINA	Vr. Dividendo Anual Pesos	Cap. Bursátil Millones (8)	Valor en Libros	Utilidad por Acción
BBVACOL	C	70.000,00	4	21,70	310,00	307,00	310,00	310,00	310,00	0,98%	15,67%	0,08%	07-JUN-2019	13-JUN-2019	19,09	4.440.993,21	302,11	38,18
BCOLOMBIA	C	223.519,00	133	8.483,26	37.953,20	39.200,00	37.820,00	38.520,00	37.840,00	-3,47%	11,75%	9,64%	25-JUN-2019	7-JUL-2019	1.092,00	37.073.717,30	24.560,08	2.823,52
BMC	S	-	-	-	-	-	-	-	1.380,00	0,00%	86,49%	0,02%	-	-	168,73	81.694,66	1.345,43	188,93
BOGOTA	C	4.864,00	8	323,28	66.463,59	67.000,00	66.340,00	66.500,00	66.340,00	-0,99%	-4,55%	2,70%	28-MAY-2019	4-JUN-2019	3.840,00	21.977.152,02	55.127,18	8.526,64
BVC	C	14.567,00	8	178,26	12.237,50	12.400,00	12.140,00	12.320,00	12.140,00	-2,10%	8,78%	0,27%	26-AGO-2019	30-AGO-2019	550,00	734.633,51	8.156,46	644,84
CELSIA	C	70.957,00	20	307,74	4.336,95	4.365,00	4.300,00	4.360,00	4.300,00	-1,49%	-6,93%	2,33%	17-JUL-2019	23-JUL-2019	184,00	4.600.881,98	4.841,17	507,26
CEMARGOS	C	250.997,00	82	1.936,08	7.713,58	7.850,00	7.650,00	7.800,00	7.650,00	-2,55%	-19,30%	3,78%	28-JUN-2019	5-JUL-2019	242,00	10.140.791,50	6.215,24	131,17
CLH	C	23.098,00	22	104,79	4.536,71	4.650,00	4.480,00	4.580,00	4.480,00	-3,66%	-49,09%	0,65%	-	-	0,00	2.590.686,97	8.249,58	352,67
CNEC	C	6.247,00	8	63,43	10.153,77	10.140,00	10.160,00	10.160,00	10.160,00	0,20%	9,13%	0,21%	-	-	0,00	1.803.013,92	3.762,03	-399,85
CONCRET	C	23.691,00	6	12,32	520,00	535,00	520,00	520,00	520,00	-2,80%	-42,79%	0,15%	-	-	0,00	589.812,57	1.292,16	67,56
CORFICOLCF	C	22.157,00	28	511,21	23.072,01	23.500,00	22.800,00	23.480,00	22.800,00	-2,98%	-1,98%	1,98%	-	-	1.657,90	6.732.369,25	22.513,47	6.100,14
ECOPETROL	C	10.416.626,00	859	31.573,39	3.031,06	3.070,00	3.015,00	3.100,00	3.020,00	-1,63%	-3,67%	10,22%	-	-	225,00	124.172.417,96	1.391,49	281,06
ELCONDOR	C	14.000,00	2	17,80	1.271,32	1.270,00	1.270,00	1.270,00	1.270,00	0,00%	17,59%	0,16%	12-JUL-2019	18-JUL-2019	52,50	729.444,59	1.816,93	200,49
ENKA	S	-	-	-	-	-	-	-	7,70	0,00%	4,05%	0,03%	-	-	0,00	90.657,68	32,08	0,36
ESTRA	S	-	-	-	-	-	-	-	139,00	0,00%	-43,27%	0,00%	-	-	0,00	9.897,63	371,21	17,14
ETB	C	18.409,00	4	4,43	240,81	243,00	-	-	243,00	0,00%	-38,32%	0,08%	-	-	0,00	862.784,48	534,82	11,74
EXITO	C	132.555,00	59	1.873,76	14.135,74	14.580,00	14.040,00	14.340,00	14.080,00	-3,43%	-15,79%	2,96%	03-JUL-2019	9-JUL-2019	312,12	6.302.268,77	17.090,40	624,22
FABRICATO	C	-	-	-	-	-	-	-	6,00	0,00%	-26,02%	0,03%	-	-	0,00	55.211,09	58,28	-3,45
GEB	C	503.941,00	56	1.090,22	2.163,39	2.180,00	2.145,00	2.190,00	2.160,00	-0,92%	5,11%	6,50%	21-JUN-2019	28-JUN-2019	130,00	19.831.342,36	1.367,62	185,56
GRUBOLIVAR	C	49,00	1	2,52	51.500,00	52.000,00	-	-	52.000,00	0,00%	-0,95%	0,19%	11-JUN-2019	17-JUN-2019	1.333,00	4.107.496,22	116.557,01	14.126,12
GRUPOARGOS	C	259.318,00	111	4.526,73	17.456,29	17.720,00	17.300,00	17.700,00	17.300,00	-2,37%	-10,36%	5,51%	08-JUL-2019	12-JUL-2019	350,00	14.173.365,96	18.636,75	946,86
GRUPOVAL	C	202.757,00	16	244,83	1.207,51	1.250,00	1.200,00	1.230,00	1.200,00	-4,00%	-0,41%	0,64%	28-MAY-2019	4-JUN-2019	60,00	26.808.382,60	817,81	129,61
GRUPOSURA	C	176.747,00	139	6.083,11	34.417,04	34.880,00	34.140,00	34.900,00	34.140,00	-2,12%	-9,44%	8,46%	25-JUN-2019	2-JUL-2019	550,00	19.559.257,10	39.649,96	1.114,47
ISA	C	459.044,00	99	7.157,53	15.592,26	15.640,00	15.500,00	15.900,00	15.500,00	-0,90%	11,03%	7,15%	18-JUL-2019	24-JUL-2019	552,00	17.169.007,36	10.370,09	1.380,50
MINEROS	C	19.512,00	5	45,98	2.356,56	2.390,00	2.350,00	2.355,00	2.355,00	-1,46%	-1,67%	0,26%	04-JUL-2019	10-JUL-2019	174,00	616.273,83	3.134,49	499,23
NUTRESA	C	86.826,00	27	2.277,40	26.229,44	26.480,00	26.180,00	26.240,00	26.180,00	-1,13%	-1,65%	6,79%	11-JUN-2019	17-JUN-2019	612,00	12.046.032,13	18.250,73	1.108,75
OCCIDENTE	S	-	-	-	-	-	-	-	38.620,00	0,00%	-0,97%	0,59%	28-MAY-2019	4-JUN-2019	1.860,00	6.020.848,31	27.235,75	2.491,42
PFAVAL	C	10.396.334,00	470	12.689,03	1.220,53	1.240,00	1.210,00	1.240,00	1.210,00	-2,42%	0,41%	5,10%	28-MAY-2019	4-JUN-2019	60,00	26.808.382,60	817,81	129,61
PFAVH	C	314.836,00	96	440,94	1.400,52	1.460,00	1.390,00	1.405,00	1.390,00	-4,79%	-51,57%	0,49%	20-MAY-2019	24-MAY-2019	50,00	473.306,00	3.172,78	3,71
PFBVACOL	S	-	-	-	-	-	-	-	270,00	0,00%	8,00%	0,00%	07-JUN-2019	13-JUN-2019	19,09	4.440.993,21	302,11	38,18
PFBACOL	C	818.745,00	592	32.309,59	39.462,34	40.660,00	39.300,00	40.500,00	39.340,00	-3,25%	17,01%	9,77%	25-JUN-2019	2-JUL-2019	1.092,00	37.073.717,30	24.560,08	2.823,52
PFCEMARGOS	C	-	-	-	-	-	-	-	6.360,00	0,00%	-22,44%	1,39%	28-JUN-2019	5-JUL-2019	242,00	10.140.791,50	6.215,24	131,17
PFCORFICOLCF	C	-	-	-	-	-	-	-	20.980,00	0,00%	0,00%	0,22%	-	-	1.657,90	6.732.369,25	22.513,47	6.100,14
PDVAVINDA	C	42.520,00	70	1.603,42	37.709,82	38.000,00	36.720,00	38.180,00	36.720,00	-3,37%	12,98%	3,35%	12-SEP-2019	18-SEP-2019	840,00	3.965.520,73	22.901,91	2.645,47
PFGRUPOARG	C	25.577,00	8	366,94	14.346,46	14.700,00	13.920,00	14.440,00	14.200,00	-3,40%	-16,17%	3,15%	08-JUL-2019	12-JUL-2019	350,00	14.173.365,96	18.636,75	946,86
PFGRUPOSURA	C	73.138,00	41	2.328,30	31.834,30	32.380,00	31.400,00	32.360,00	31.400,00	-3,03%	-11,95%	3,57%	25-JUN-2019	2-JUL-2019	550,00	19.559.257,10	39.649,96	1.114,47
PROMIGAS	C	-	-	-	-	-	-	-	5.970,00	0,00%	-19,00%	1,06%	15-MAY-2019	21-MAY-2019	355,00	6.775.042,82	2.831,10	639,21
TERPEL	C	23.000,00	4	246,10	10.700,00	10.700,00	10.700,00	10.700,00	10.700,00	0,00%	-14,26%	0,49%	-	-	368,59	1.941.242,20	10.817,70	737,17
VALSIMESA	S	-	-	-	-	-	-	-	4.700,00	0,00%	28,42%	0,02%	-	-	0,00	174.472,41	8.590,68	757,82
VILLAS	S	1,00	1	0,01	5.300,00	5.100,00	-	-	5.100,00	0,00%	-15,00%	0,01%	28-MAY-2019	4-JUN-2019	384,00	1.145.049,39	6.663,10	712,68

Otras Especies (1)	Modalidad	Cantidad No. Acciones	Número de Oper.	Monto Millones	Pr. Promedio Pesos(2)	Pr. Inicial Pesos	Pr. Mínimo Pesos(3)	Pr. Máximo Pesos(3)	Pr. Último Pesos	Variac. Día (4)	Variac. Anual (5)	Fecha	ULTIMO MOVIMIENTO DE LA ESPECIE P. Medio	P. Cierre	Cap. Bursátil Millones (8)	Valor en Libros
HCOLSEL	C	80.000,00	7	1.117,21	13.965,16	14.105,00	13.946,00	13.990,00	13.970,00	-0,96%	-2,07%	10-MAY-2019	14.105,00	14.105,00	139,70	15.000,00
ICOLCAP	C	2.080.200,00	10	32.225,70	15.491,64	15.690,00	15.480,00	15.504,00	15.480,00	-1,34%	-1,93%	10-MAY-2019	15.672,80	15.690,00	464,40	17.160,00

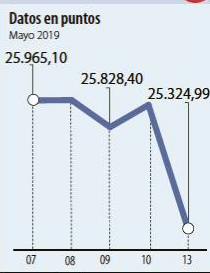
(1) La Canasta EQTY se recalcula trimestralmente evaluando la frecuencia y rotación de cada especie. (2) El precio medio es calculado al tomar el volumen total de todas las operaciones de contado realizadas en el mismo día. (3) Los precios mayor y menor son calculados tomando solo las operaciones de contado del día de negociación que han cumplido con el criterio de mercado de precio definido en el artículo 3.3.5.3 de la Circular Única de la BVC. (4) La variación diaria se calcula considerando el cambio entre el precio de cierre del día y el último precio de cierre de la acción. (5

ÍNDICE DE MILLONARIOS (Datos del 13 de Mayo 2019)

	Patrimonio neto total	Último cambio(\$)	Cambio YTD(\$)
	118.00 MILLONES	585 MILLONES	7.11 BILL.
	103.00 MILLONES	373 MILLONES	12.7 BILL.
	88.500 MILLONES	825 MILLONES	19.9 BILL.
	86.500 MILLONES	273 MILLONES	2.67 BILL.
	73.600 MILLONES	117 MILLONES	21.6 BILL.
	63.900 MILLONES	260 MILLONES	5.26 BILL.
	58.200 MILLONES	0	8.87 BILL.
	57.000 MILLONES	31.2 MILLONES	5.72 BILL.
	55.400 MILLONES	30.1 MILLONES	5.57 BILL.
	54.600 MILLONES	112 MILLONES	184 MILL.

Fuente: Bloomberg / Cifras en dólares

DOW JONES



NASDAQ



STANDARD & POOR'S



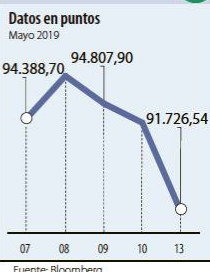
IBEX



NIKKEI



BOVESPA



FONDOS DE INVERSIÓN COLECTIVA CATEGORIZADOS

DATOS DEL 09 DE MAYO DE 2019

CATEGORIA DE FIC / ADMINISTRADOR	NOMBRE FIC	RENTABILIDAD EFECTIVA ANUAL MENSUAL (%)	RENTABILIDAD EFECTIVA ANUAL SEMESTRAL (%)	RENTABILIDAD EFECTIVA ANUAL ANUAL (%)
FONDOS RENTA FIJA NACIONAL LIQUEZ				
ALIANZA FIDUCIARIA	ABIERTO ALIANZA - TIPO A	2,847	2,631	2,641
FIDUCIARIA BANCOLOMBIA S.A.	FIDUCUENTA - ÚNICA	3,728	3,384	3,391
BBVA FIDUCIARIA	BBVA EFECTIVO - CLIENTE INVERSIONISTA	3,641	3,580	3,538
BTG PACTUAL	BTG PACTUAL - LIQUEZ - CLASE A	3,745	3,530	3,552
CREDICORP CAPITAL S.A.	FONVAL - ÚNICA	3,968	3,720	3,702
FIDUCIARIA BOGOTA S.A.	SUMAR - HASTA 97 SMMLV	2,572	2,368	2,374
FIDUCIARIA CORFICOLOMBIANA S.A.	FIC VALOR PLUS I - TP1	2,958	2,663	2,698
FIDUCIARIA DAVIVIENDA	FIC CONSOLIDAR - ÚNICA	3,775	3,286	3,343
FIDUCOLMENA	RENTAFACIL - PERSONA NATURAL Y PYME	3,199	2,971	3,199
FIDUOCCIDENTE S.A.	FIC OCCIDENTA - PYMES Y PERSONA NATURAL	3,500	3,243	3,319
FIDUCOOMEVA	FIC ABIERTO AVANZAR VISTA - RETAIL	3,429	2,719	3,078
FIDUPOPULAR	RENTAR - RENTAR TP1	3,628	3,269	3,444
ULTRASERFINCO S.A.	ULTRASERFINCO - LIQUEZ - P3	3,484	2,984	3,168
VALORES BANCOLOMBIA S.A.	RENDA LIQUEZ - ÚNICA	3,793	3,383	3,435
FONDOS RENTA FIJA NACIONAL ENTIDADES PÚBLICAS				
FIDUCIARIA BANCOLOMBIA S.A.	FIDUCEDENTES - ÚNICA	3,729	3,401	3,387
FIDUAGRARIA	FIC 600 - RETAIL	3,722	3,453	3,448
FIDUCIARIA BOGOTA S.A.	FIDUGOB - HASTA 10.834 SMMLV	3,778	3,681	3,691
FIDUCOLDEX	FIC FIDUCOLDEX - ÚNICA	3,904	3,735	3,689
FIDUCIARIA CORFICOLOMBIANA S.A.	CONFIANZA PLUS - ÚNICA	3,616	3,339	3,259
FIDUPOPULAR	FIDULIQUIDEZ - FIDULIQUIDEZ TP11	3,300	3,054	3,092
ITAU ASSET MANAGEMENT	ITAU MONEY MARKET - TIPO A	3,461	3,464	3,462
FONDOS RENTA FIJA NACIONAL CORTO PLAZO				
FIDUCIARIA BANCOLOMBIA S.A.	FIDURENDA - PARTICIPACION 30	4,535	4,678	4,519
BBVA FIDUCIARIA	BBVA FAM - CLIENTE INVERSIONISTA	3,510	3,679	3,664
BBVA FIDUCIARIA	BBVA PLAZO 30 - ÚNICA	3,672	4,139	4,145
CREDICORP CAPITAL S.A.	FONVAL DEUDA CORPORATIVA - ÚNICA	4,380	4,150	4,253
FIDUAGRARIA	CONFIRENDA - ÚNICA	3,121	3,378	3,365
FIDUOCCIDENTE S.A.	FIC OCCIBONOS - ÚNICA	3,381	3,870	3,825
FIDUPOPULAR	RENTAR 30 - ÚNICA	5,052	4,648	4,635
ITAU ASSET MANAGEMENT	ITAU CORTO PLAZO - TIPO A	3,299	3,909	3,893
ULTRASERFINCO S.A.	ESPARTA 30 - ÚNICA	4,718	4,347	4,517
FONDOS RENTA FIJA NACIONAL MEDIANO PLAZO				
ALIANZA FIDUCIARIA	ALIANZA RENTA FIJA 90 - TIPO A1	3,938	3,997	3,735
BTG PACTUAL	DEUDA PRIVADA - CLASE A	5,016	5,120	4,929
CORREDORES DAVIVIENDA	FIC MULTIESCALA - A	5,689	4,975	4,702
FIDUAGRARIA	RENTAPAIS - ÚNICA	3,459	-	-
FIDUCIARIA BANCOLOMBIA S.A.	PLAN SEMILLA - ÚNICA	4,889	5,631	5,320
FIDUCIARIA CORFICOLOMBIANA S.A.	DEUDA CORPORATIVA - ÚNICA	4,415	4,272	4,287
FIDUCOLDEX	FIC FIDUCOLDEX 60 MODERADO - ÚNICA	5,069	5,313	5,059
FIDUCIARIA DAVIVIENDA	DAVIPLUS RENTA FIJA PESOS - ÚNICA	4,111	4,205	3,544
ITAU ASSET MANAGEMENT	ITAU MEDIANO PLAZO - ÚNICA	2,735	4,927	4,719
ULTRASERFINCO S.A.	ESPARTA 180 - ÚNICA	4,896	4,542	4,615
FONDOS RENTA FIJA NACIONAL LARGO PLAZO				
CREDICORP CAPITAL S.A.	FONVAL RENTA FIJA COLOMBIA - ÚNICA	2,853	7,239	5,789
FIDUCIARIA BANCOLOMBIA S.A.	RENDA FIJA PLAZO - ÚNICA	2,152	7,921	6,443
FIDUCIARIA BOGOTA S.A.	ÓPTIMO - ÚNICA	-5,835	8,198	4,322
ITAU ASSET MANAGEMENT	ITAU LARGO PLAZO - ÚNICA	-4,540	7,465	3,433
FONDOS ACCIONARIO NACIONAL				
ALIANZA FIDUCIARIA	FONDO ACCIONES - TIPO A	-44,313	14,742	0,651
BTG PACTUAL	ACCIONES COLOMBIA - CLASE A	-32,769	22,476	2,738
CORREDORES DAVIVIENDA	FIC ACCIÓN - A	-35,066	21,905	-0,947
CREDICORP CAPITAL S.A.	FONVAL ACCIONES DINAMICO - ÚNICA	-33,627	22,236	2,424
CREDICORP CAPITAL S.A.	FONVAL ACCIONES VALOR - ÚNICA	20,424	5,232	-4,422
FIDUBOGOTA	FIDUACCIÓN - ÚNICA	-33,921	21,173	1,766
FIDUCIARIA BANCOLOMBIA S.A.	RENDA ACCIONES - ÚNICA	-37,761	21,765	-1,074
FIDUCIARIA CORFICOLOMBIANA S.A.	ACCIONES PLUS - ÚNICA	-36,208	19,227	0,774
ULTRASERFINCO S.A.	"SERFINCO ACCIONES" - ÚNICA	-33,106	22,844	0,803
ULTRASERFINCO S.A.	ULTRASERFINCO GEA - ÚNICA	-39,778	28,399	-0,715
VALORES BANCOLOMBIA S.A.	RENDA VARIABLE COLOMBIA - ÚNICA	-37,385	21,737	-1,100
FONDO DE RENTA FIJA INTERNACIONAL				
ALIANZA FIDUCIARIA	ALIANZA RENTA FIJA MDOS EMERG - TIPO A	115,951	-	-
BTG PACTUAL	RENDA FIJA INTERNACIONAL - CLASE A	97,142	19,467	20,696
CREDICORP CAPITAL S.A.	FONVAL DEUDA CORPORATIVA LATAM - ÚNICA	8,958	12,797	6,947
CREDICORP CAPITAL S.A.	FONVAL GLOBAL RENTA FIJA - ÚNICA	10,003	10,817	5,433
FONDO ACCIONARIO INTERNACIONAL				
BTG PACTUAL	ACCIONES INTERNACIONALES - CLASE A	70,210	10,091	13,614
CREDICORP CAPITAL S.A.	FONVAL ACCIONES RECURSOS NATURALES - ÚNICA	-78,584	-13,760	-22,450
CREDICORP CAPITAL S.A.	FONVAL GLOBAL ACCIONES - ÚNICA	-11,559	10,199	0,910
VALORES BANCOLOMBIA S.A.	RENDA ALTA CONVINCION - ÚNICA	-25,444	4,081	-2,417
FIDUCIARIA CORFICOLOMBIANA S.A.	ACCIONES GLOBALES - ÚNICA	67,275	11,011	8,425
FONDO DE ALTO RENDIMIENTO NACIONAL				
CREDICORP CAPITAL S.A.	FONVAL RENTA FIJA ALTO RENDIMIENTO - ÚNICA	2,557	4,450	4,381
FIDUCIARIA CORFICOLOMBIANA S.A.	CAPITAL PLUS - ÚNICA	3,593	4,020	4,128
FIDUPOPULAR	RENTAR CAPITAL - ÚNICA	5,010	4,811	5,054
FIDUOCCIDENTE S.A.	FIC RENTA FIJA DINAMICA - ÚNICA	4,750	4,164	4,326
ULTRASERFINCO S.A.	ESPARTA PLUS - ÚNICA	6,129	4,955	5,206
FONDO BALANCEADO MENOR RIESGO LOCAL				
FIDUCIARIA BOGOTA S.A.	ES+ - PRINCIPAL	-6,076	6,276	3,912

NOTAS: - La información de cada categoría corresponde al Grupo de Participación Retail. - Las rentabilidades se encuentran expresadas en términos efectivos anuales y no son indicativas de futuros resultados. - El inversionista debe tener en cuenta otros factores tales como la política de inversión y el perfil de riesgo de cada Fondo de Inversión Colectiva. - La información contenida es solo una guía general y no debe ser usada como base para la toma de decisiones de inversión o desinversión. Fuente: www.sifcolombia.com

Yield (9)	QTOBIN (10)	RPG (11)	YTD (12)	COMP. COLCAP(13)	COMP. COLS(14)	Especies Ganasta EQTY(1)
6,16%	1,03	8,12	16,98%	0,00%	4,38%	BBWACOL
2,89%	1,54	13,40	24,47%	6,40%	0,00%	BCOLOMBIA
12,23%	1,03	7,30	86,49%	0,00%	0,00%	BMC
5,79%	1,20	7,78	18,89%	2,63%	0,00%	BOGOTA
4,53%	1,49	18,77	1,24%	0,26%	14,59%	BVC
4,28%	0,89	8,48	7,50%	2,27%	0,00%	CELSIA
3,16%	1,23	58,32	9,91%	3,68%	0,00%	CEMARGOS
0,00%	0,53	12,70	21,08%	0,64%	0,00%	CLH
0,00%	2,70	-25,41	5,39%	0,21%	12,51%	CNEC
0,00%	0,40	7,70	41,30%	0,15%	8,95%	CONCRET
7,27%	1,01	3,74	39,02%	1,93%	0,00%	CORFICOLCF
7,45%	2,17	10,75	14,18%	14,91%	0,00%	ECOPETROL
4,13%	0,70	6,33	15,45%	0,00%	9,31%	ELCONDOR
0,00%	0,24	21,39	10,00%	0,00%	1,68%	ENKA
0,00%	0,37	8,11	-0,71%	0,00%	0,00%	ESTRA
0,00%	0,45	20,70	-3,19%	0,08%	5,00%	ETB
2,22%	0,82	22,56	13,55%	2,89%	0,00%	EXITO
0,00%	0,10	-1,74	0,00%	0,00%	1,90%	FABRICATO
6,02%	1,58	11,64	22,03%	6,34%	0,00%	GEB
2,56%	0,45	3,68	1,96%	0,00%	10,85%	GRUBOLIVAR
2,02%	0,93	18,27	2,37%	5,37%	0,00%	GRUPOARGOS
5,00%	1,47	9,26	29,73%	0,62%	0,00%	GRUPOVAL
1,61%	0,86	30,63	6,29%	8,25%	0,00%	GRUPOSURA
3,56%	1,44	11,23	10,87%	6,97%	0,00%	ISA
7,39%	0,75	4,72	15,16%	0,00%	16,96%	MINEROS
2,34%	1,43	23,61	11,40%	6,62%	0,00%	NUTRESA
4,82%	1,42	15,50	1,63%	0,00%	0,00%	OCCIDENTE
4,96%	1,48	9,34	21,12%	4,98%	0,00%	PFAVAL
3,60%	0,44	374,66	-16,27%	0,48%	0,00%	PFAVH
7,07%	0,89	7,07	-1,82%	0,00%	0,00%	PFBVACOL
2,78%	1,60	13,93	25,29%	13,12%	0,00%	PFCOLOM
3,81%	1,02	48,49	8,72%	1,35%	0,00%	PFCMARGOS
7,90%	0,93	3,44	44,69%	0,00%	12,90%	PFCORFICOL
2,29%	1,60	13,88	18,76%	3,27%	0,00%	PFDVAVINDA
2,46%	0,76	15,00	-2,07%	3,07%	0,00%	PFGRUPOARG
1,75%	0,79	28,17	1,03%	3,48%	0,00%	PFGRUPOSURA
5,95%	2,11	9,34	10,97%	0,00%	0,00%	PROMIGAS
3,44%	0,99	14,51	11,46%	0,00%	0,00%	TERPEL
0,00%	0,55	6,20	3,75%	0,00%	0,98%	VALSIMESA
7,53%	0,77	7,16	0,00%	0,00%	0,00%	VILLAS

Utilidad por Acción

YIELD (9)	QTOBIN (10)	RPG (11)	YTD (12)	Otras Especies
0,00	0,00%	0,93	15,06%	HCOLSEL
0,00	0,00%	0,90	16,05%	ICOLCAP

Variación porcentual del precio de cierre de hoy con el primer día hábil del año. (13) La participación porcentual de cada acción en el COLCAP se calcula teniendo en cuenta el último precio de cierre y la ponderación fija que se asigna trimestralmente. (14) La participación porcentual de cada acción en el COLS se calcula teniendo en cuenta el último precio de cierre y la ponderación fija que se asigna trimestralmente. Fuente: BVC