

ACCIONES

La más tranzada
Millones de pesos
Mayo 09

ECOPETROL ▶ 32.287,82

Alzas
Precio de cierre
Mayo 09

ÉXITO
\$14.300,00 **3,03%**

Bajas
Precio de cierre
Mayo 09

PFCORFICOL
\$20.120,00 **-8,55%**

Fuente: BVC

BONOS DE DEUDA PÚBLICA

(CIFRAS EN PESOS)

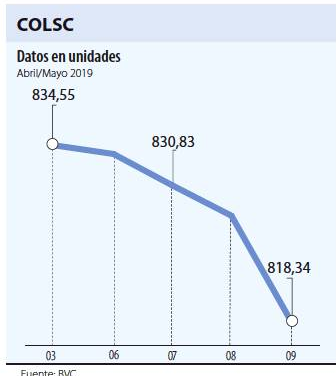
VCTO.	TASA FIJA	CIERRE*	VCTO.	UVR	CIERRE*
MAR-17			MAY-17		
JUN-17			ABR-19		
OCT-18			MAR-21	1.798	
NOV-18			FEB-23	2.290	
SEP-19			MAY-25	2.687	
JUL-20	4.512		MAR-33	3.533	
MAY-22	5.336		ABR-35	3.615	
JUL-24	5.830				
AGO-26	6.247				
ABR-28	6.479				
SEP-30	6.700				

Fuente: ICAP SECURITIES COLOMBIA. Estos reportes pertenecen a compromisos mensuales y no diarios. Casillas * cierre* en blanco. Valores no operados en el día.

ADR LATINOAMERICANOS

NOMBRE	CIERRE (DLRS)
AMERICA-SPON ADR	13,96
AMERICAN RENAL A	7,13
BANCO CHILE-ADR	28,67
BANCO LATINOAM-E	20,88
BANCO MACRO-ADR	48,05
BANCO SANTAN-ADR	4,65
BANCOLOMBIA-ADR	48,8
BBVA BANCO F-ADR	9,07
BRADESCO-ADR	8,81
BRASKEM SA-ADR	20,56
BUENAVENTURA-ADR	15,08
CEMEX SAB-SP ADR	4,52
CEMIG SA-ADR	3,52
COCA-COLA F-ADR	62,18
COPA HOLDIN-CL A	97,35
COPEL-ADR PR B	11,55
CPPL ENERGIA-ADR	15,26
EMBOT ANDINA-ADR	20,99
EMBOT ANDINA-ADR	17,93
EMBRERA SA-ADR	19,54
FOMENTO ECON-ADR	96,96
GERDAU SA-ADR	3,56
GOL-ADR	12,46
GRUPO AEROPRO-ADR	163,18
GRUPO AEROPRO-ADR	96,72
READY CAPITAL CO	14,85
GRUPO TELEVIS-ADR	9,25
INDUS BACHOC-ADR	50,44

Fuente: Bloomberg



OPCIONES Y FUTUROS BVC

INSTRUMENTO	VOLUMEN (COP)*	No. CONTRATOS	PRECIO	OPEN INTEREST**
ECOPETROL JUN 2019	244	80	\$3.054	3.641
CEMARGOS JUN 2019	88	11	\$7.970	3.369
PFAVH SEP 2019	42	30	\$1.417	1.155
TES25 JUN 2019	33.513	134	100%	93
TES28 JUN 2019	30.206	125	97%	594
TES24 JUN 2019	25.323	86	118%	975
TES30 JUN 2019	17.237	64	108%	118
TES26 JUN 2019	13.897	52	107%	400
TES22 JUN 2019	11.472	44	104%	2.534
TES32 JUN 2019	5.779	23	101%	319
TES20 JUN 2019	1.337	5	107%	1.026
USD JUN 2019	262.863	1.592	\$3.302	5.355
MINIUSD JUN 2019	164	10	\$3.289	514
COLCAP JUN 2019	576	15	\$1.536	336

* Los volúmenes informados corresponden al valor en millones de COP de las operaciones calzadas o registradas hasta las 03:45:00 p.m.
** El Open Interest corresponde al número de contratos de posición abierta al inicio de la jornada.













MOVIMIENTO ACCIONARIO MAYO 09 DE 2019

Especies Canasta EQTY (1)	Modalidad	Cantidad No. Acciones	Número de Oper.	Monto Millones	Pr. Promedio Pesos(2)	Pr. Inicial Pesos	Pr. Mínimo Pesos(3)	Pr. Máximo Pesos(3)	Pr. Último Pesos	Variac. Día (4)	Variac. Anual (5)	Comp. EQTY (6)	PROX. P. EXD. (7) INICIA	TERMINA	Vr. Dividendo Anual Pesos	Cap. Bursátil Millones (8)	Valor en Libros	Utilidad por Acción
BBVACOL	C	-	-	-	-	-	-	-	310,00	0,00%	18,32%	0,07%	07-JUN-2019	13-JUN-2019	19,09	4.440.993,21	302,11	38,18
BCOLOMBIA	C	124.785,00	140	4.840,46	38.790,44	38.620,00	38.500,00	39.000,00	38.500,00	-0,31%	12,70%	9,64%	25-JUN-2019	2-JUL-2019	1.092,00	37.663.310,88	24.560,08	2.823,52
BMC	S	-	-	-	-	-	-	-	1.205,00	0,00%	62,40%	0,01%	-	-	168,73	71.334,83	1.345,43	188,93
BOGOTA	C	3.462,00	10	229,58	66.312,97	66.240,00	66.260,00	66.340,00	66.340,00	0,15%	-5,20%	2,65%	28-MAY-2019	4-JUN-2019	3.840,00	21.977.152,02	15.27,18	8.526,64
BVC	C	4.753,00	4	58,97	12.407,28	12.420,00	12.400,00	12.420,00	12.400,00	-0,16%	10,12%	0,27%	26-AGO-2019	30-AGO-2019	550,00	750.367,02	8.156,46	646,84
CELSIA	C	107.820,00	24	473,74	4.393,77	4.365,00	4.365,00	4.450,00	4.365,00	0,00%	-4,80%	2,32%	17-JUL-2019	23-JUL-2019	184,00	4.670.430,20	4.841,17	507,26
CEMARGOS	C	356.742,00	109	2.813,69	7.887,17	7.930,00	7.860,00	7.930,00	7.860,00	-0,88%	-17,09%	3,81%	28-JUN-2019	5-JUL-2019	242,00	10.378.458,73	6.215,24	131,17
CLH	C	68.258,00	27	307,27	4.501,57	4.520,00	4.470,00	4.510,00	4.470,00	-1,11%	-49,26%	0,64%	-	-	0,00	2.584.904,19	8.498,69	352,67
CNEC	C	312,00	2	3,07	9.852,31	10.080,00	-	-	10.080,00	0,00%	6,78%	0,21%	-	-	0,00	1.788.816,96	3.762,03	-399,85
CONCONCRET	C	116.297,00	29	60,89	523,57	521,00	521,00	534,00	521,00	0,00%	-45,04%	0,15%	-	-	0,00	590.946,82	1.292,16	67,56
CORFICOLCF	C	208.250,00	84	4.725,90	22.693,40	23.500,00	22.180,00	23.500,00	23.000,00	-2,13%	1,97%	1,97%	1.657,90	6.381.510,88	22.513,47	6.100,14	6.100,14	
ECOPETROL	C	10.765.028,00	721	32.287,82	2.999,32	2.970,00	2.945,00	3.055,00	3.040,00	2,36%	-3,80%	10,11%	225,00	124.994.751,86	1.391,49	281,06	281,06	
ELCONDOR	C	-	-	-	-	-	-	-	1.270,00	0,00%	13,39%	0,15%	12-JUL-2019	18-JUL-2019	52,50	729.444,59	1.816,93	200,49
ENKA	S	368.000,00	2	2,77	7,52	7,70	-	-	7,70	0,00%	0,00%	0,03%	0,00	90.657,68	32,08	0,36	0,36	
ESTRA	S	-	-	-	-	-	-	-	139,00	0,00%	-43,27%	0,00%	0,00	9.897,63	371,21	17,14	17,14	
ETB	C	100.000,00	3	24,51	245,10	247,00	246,00	246,00	246,00	-0,40%	-38,50%	0,08%	0,00	873.436,14	534,82	11,74	11,74	
ÉXITO	C	190.781,00	77	2.680,47	14.049,98	13.880,00	13.760,00	14.300,00	14.300,00	3,03%	-13,75%	2,95%	03-JUL-2019	9-JUL-2019	312,12	6.400.741,72	17.090,40	624,22
FABRICATO	C	3.127.570,00	2	18,71	5,98	6,10	5,95	6,00	6,00	-1,64%	-26,02%	0,03%	0,00	58,28	58,28	-3,45	-3,45	
GEB	C	2.289.747,00	90	4.959,38	2.165,91	2.160,00	2.140,00	2.180,00	2.175,00	0,69%	5,84%	6,44%	21-JUN-2019	28-JUN-2019	130,00	19.969.060,01	1.367,62	185,56
GRUBOLIVAR	C	-	-	-	-	-	-	-	51.860,00	0,00%	-1,22%	0,18%	09-MAY-2019	15-MAY-2019	1.333,00	4.096.437,58	116.557,01	14.126,12
GRUPOARGOS	C	231.854,00	120	4.151,57	17.905,99	17.980,00	17.620,00	18.140,00	17.820,00	-0,89%	-6,31%	5,57%	08-JUL-2019	12-JUL-2019	350,00	14.614.887,55	18.636,75	946,86
GRUPOPAVAL	C	142.836,00	5	178,55	1.250,00	1.255,00	1.250,00	1.250,00	1.250,00	-0,40%	1,63%	0,65%	28-MAY-2019	4-JUN-2019	60,00	27.886.852,45	871,81	129,61
GRUPOPSURA	C	184.619,00	147	6.470,58	35.048,30	35.200,00	34.880,00	35.240,00	35.000,00	-0,57%	-7,75%	8,52%	25-JUN-2019	2-JUL-2019	550,00	20.095.898,68	39.649,96	1.114,47
ISA	C	313.648,00	133	4.968,08	15.839,67	15.820,00	15.780,00	16.000,00	15.780,00	-0,25%	14,18%	7,15%	18-JUL-2019	24-JUL-2019	552,00	17.479.157,17	10.737,09	1.380,50
MINEROS	C	2.644,00	13	6,28	2.375,06	2.340,00	-	-	2.340,00	0,00%	-2,30%	0,25%	04-JUL-2019	10-JUL-2019	174,00	612.348,52	3.134,49	499,23
NUTRESA	C	27.764,00	24	727,57	26.205,58	26.200,00	26.000,00	26.380,00	26.340,00	0,53%	-1,72%	6,71%	09-MAY-2019	15-MAY-2019	612,00	12.119.651,88	18.250,73	1.108,75
OCCIDENTE	S	-	-	-	-	-	-	-	38.620,00	0,00%	-0,97%	0,58%	28-MAY-2019	4-JUN-2019	1.860,00	6.020.848,31	27.235,75	2.491,42
PFAVH	C	4.223.753,00	191	5.250,69	1.243,13	1.260,00	1.230,00	1.255,00	1.255,00	-0,40%	2,45%	5,20%	28-MAY-2019	4-JUN-2019	60,00	27.886.852,45	871,81	129,61
PFAVH	C	329.489,00	136	475,64	1.443,58	1.480,00	1.430,00	1.475,00	1.440,00	-2,70%	-48,75%	0,50%	20-MAY-2019	24-MAY-2019	50,00	490.331,40	3.172,78	3,71
PFBVACOL	S	-	-	-	-	-	-	-	270,00	0,00%	8,00%	0,01%	07-JUN-2019	13-JUN-2019	19,09	4.440.993,21	302,11	38,18
PFBUCOLM	C	728.960,00	305	29.245,77	40.119,85	40.020,00	39.860,00	40.280,00	39.900,00	-0,30%	16,60%	9,74%	25-JUN-2019	2-JUL-2019	1.092,00	37.663.310,88	24.560,08	2.823,52
PFCEMARGOS	C	20.398,00	32	129,32	6.339,80	6.340,00	6.340,00	6.340,00	6.340,00	0,00%	-23,15%	1,36%	28-JUN-2019	5-JUL-2019	242,00	10.378.458,73	6.215,24	131,17
PFCORFICOL	C	28.919,00	7	595,17	20.580,70	22.000,00	20.100,00	21.960,00	20.120,00	-8,55%	-4,10%	0,21%	1.657,90	6.381.510,88	22.513,47	6.100,14		
PFDVAVYND	C	108.764,00	33	4.126,44	37.939,43	37.700,00	37.680,00	38.500,00	38.120,00	1,11%	14,47%	3,42%	12-SEP-2019	18-SEP-2019	840,00	4.116.711,61	22.901,91	2.645,47
PFGRUPOARG	C	20.870,00	8	310,26	14.866,15	14.660,00	14.700,00	14.880,00	14.700,00	0,27%	-12,50%	3,20%	08-JUL-2019	12-JUL-2019	350,00	14.614.887,55	18.636,75	946,86
PFGRUPOPSURA	C	75.208,00	68	2.467,44	32.808,27	33.020,00	32.580,00	33.060,00	32.580,00	-1,33%	-8,74%	3,64%	25-JUN-2019	2-JUL-2019	550,00	20.095.898,68	39.649,96	1.114,47
PROMIGAS	C	2.000,00	2	11,88	5.940,00	6.000,00	-	-	6.000,00	0,00%	-21,05%	1,05%	15-MAY-2019	21-MAY-2019	350,00	6.809.088,26	2.831,10	639,21
TERPEL	C	25.000,00	3	267,50	10.700,00	10.880,00	10.700,00	10.700,00	10.700,00	-1,65%	-14,26%	0,48%	368,59	1.941.242,20	10.817,70	737,17	737,17	
VALSIMESA	S	-	-	-	-	-	-	-	4.700,00	0,00%	28,42%	0,02%	0,00	174.472,41	8.590,68	757,82	757,82	
VILLAS	S	-	-	-	-	-	-	-	5.100,00	0,00%	-15,00%	0,01%	28-MAY-2019	4-JUN-2019	384,00	1.145.049,39	6.663,10	712,68

Otras Especies (1)	Modalidad	Cantidad No Acciones	Número de Oper.	Monto Millones	Pr. Promedio Pesos(2)	Pr. Inicial Pesos	Pr. Mínimo Pesos(3)	Pr. Máximo Pesos(3)	Pr. Último Pesos	Variac. Día (4)	Variac. Anual (5)	Fecha	ULTIMO MOVIMIENTO DE LA ESPECIE P. Medio	P. Cierre	P.P. Exd. (7)	Cap. Bursátil Millones (8)	Valor en Libros
COLCAP	C	271.769,00	6	4.249,18	15.635,26	15.723,50	15.619,50	15.701,00	15.701,00	-0,14%	-0,41%	08-MAY-2019	15.695,60	15.723,50	-	471,03	17.160,00
COLIRSK	C	31.366,00	1														

ÍNDICE DE MILLONARIOS (Datos del 09 de Mayo 2019)

	Patrimonio neto total	Último cambio(YTD)(%)	Cambio YTD(\$)
 JEFF BEZOS	118.00 MILLONES	657	6.47 BILL.
 WILLIAM HENRY GATES III	103.00 MILLONES	44.8	12.6 BILL.
 BERNARD ARNAULT	92.000 MILLONES	192	23.4 BILL.
 WARREN E. BUFFETT	88.700 MILLONES	648	4.86 BILL.
 MARK ZUCKERBERG	74.100 MILLONES	61.6	22.0 BILL.
 AMANCIO ORTEGA GAONA	64.000 MILLONES	161	5.36 BILL.
 LAWRENCE JOSEPH ELLISON	58.600 MILLONES	253	9.27 BILL.
 LARRY PAGE	57.000 MILLONES	245	5.79 BILL.
 CARLOS SLIM HELÚ	54.300 MILLONES	1.01	474 MILL.
 SERGEY BRIN	55.500 MILLONES	237	5.61 BILL.

Fuente: Bloomberg / Cifras en dólares

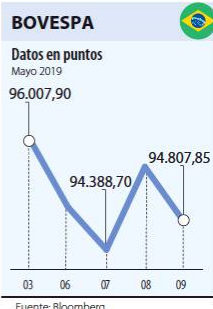
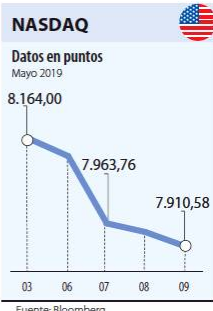
Yield (9)	QTOBIN (10)	RPG (11)	YTD (12)	COMP. COLCAP(13)	COMP. COLSC(14)	Especies Canasta EQTY(1)
6,16%	1,03	8,12	16,98%	0,00%	4,40%	BBVACOL
2,84%	1,57	13,64	26,64%	6,40%	0,00%	BCOLOMBIA
14,00%	0,90	6,38	62,84%	0,00%	0,00%	BMC
5,79%	1,20	7,78	18,89%	2,58%	0,00%	BOGOTA
4,44%	1,52	19,17	3,51%	0,26%	14,96%	BVC
4,22%	0,90	8,61	9,13%	2,27%	0,00%	CELSIA
3,08%	1,26	59,92	12,93%	3,72%	0,00%	CEMARGOS
0,00%	0,53	12,67	20,81%	0,62%	0,00%	CLH
0,00%	2,68	-25,21	4,56%	0,20%	12,46%	CNEC
0,00%	0,40	7,71	41,58%	0,15%	9,00%	CONCRETE
7,21%	1,02	3,77	40,24%	1,92%	0,00%	CORFICOLCF
7,40%	2,18	10,82	14,93%	14,75%	0,00%	ECOPETROL
4,13%	0,70	6,33	15,45%	0,00%	9,34%	ELCONDOR
0,00%	0,24	21,39	10,00%	0,00%	1,69%	ENKA
0,00%	0,37	8,11	-0,71%	0,00%	0,00%	ESTRA
0,00%	0,46	20,95	-1,99%	0,08%	5,08%	ETB
2,18%	0,84	22,91	15,32%	2,89%	0,00%	EXITO
0,00%	0,10	-1,74	0,00%	0,00%	1,91%	FABRICATO
5,98%	1,59	11,72	22,88%	6,28%	0,00%	GEB
2,57%	0,44	3,67	1,69%	0,00%	10,86%	GRUBOLIVAR
1,96%	0,96	18,82	5,44%	5,44%	0,00%	GRUPAVARGOS
4,80%	1,53	9,64	35,14%	0,64%	0,00%	GRUPOVAL
1,57%	0,88	31,41	8,97%	8,31%	0,00%	GRUPOSURA
3,50%	1,47	11,43	12,88%	6,98%	0,00%	ISA
7,44%	0,75	4,69	14,43%	0,00%	16,91%	MINEROS
2,32%	1,44	23,76	12,09%	6,54%	0,00%	NUTRESA
4,82%	1,42	15,50	1,63%	0,00%	0,00%	OCCIDENTE
4,78%	1,53	9,68	25,63%	5,07%	0,00%	PFAVAL
3,47%	0,45	388,14	-13,25%	0,49%	0,00%	PFAVH
7,07%	0,89	7,07	-1,82%	0,00%	0,00%	PFBVACOL
2,74%	1,62	14,13	27,07%	13,08%	0,00%	PFCOLOM
3,82%	1,02	48,33	8,38%	1,33%	0,00%	PFCMARGOS
8,24%	0,89	3,30	38,76%	0,00%	12,42%	PFCORFICOL
2,20%	1,66	14,41	23,29%	3,33%	0,00%	PDVAVINDA
2,38%	0,79	15,52	1,38%	3,12%	0,00%	PFGRUPOARG
1,69%	0,82	29,23	4,83%	3,55%	0,00%	PFGRUPUSURA
5,92%	2,12	9,39	11,52%	0,00%	0,00%	PROMIGAS
3,44%	0,99	14,51	11,46%	0,00%	0,00%	TERPEL
0,00%	0,55	6,20	3,75%	0,00%	0,98%	VALSIMESA
7,53%	0,77	7,16	0,00%	0,00%	0,00%	VILLAS

Utilidad por Acción	YIELD (9)	QTOBIN (10)	RPG (11)	YTD (12)	Otras Especies
0,00	0,00%	0,91	0,00	17,70%	ICOLCAP
0,00	0,00%	1,02	0,00	-1,29%	ICOLRISK
-56,23	1,00%	1,11	-94,26	0,00%	PFCRAPAK

Variación porcentual del precio de cierre de hoy con el primer día hábil del año. (13) La participación porcentual de cada acción en el COLCAP se calcula teniendo en cuenta el último precio de cierre y la ponderación fija que se asigna trimestralmente. (14) La participación porcentual de cada acción en el COLSC se calcula teniendo en cuenta el último precio de cierre y la ponderación fija que se asigna trimestralmente.

C. Continuo S. Subasta

Fuente: BVC



FONDOS DE INVERSIÓN COLECTIVA CATEGORIZADOS

DATOS DEL 07 DE MAYO DE 2019

CATEGORIA DE FIC / ADMINISTRADOR	NOMBRE FIC	RENTABILIDAD EFECTIVA ANUAL MENSUAL (%)	RENTABILIDAD EFECTIVA ANUAL SEMESTRAL (%)	RENTABILIDAD EFECTIVA ANUAL ANUAL (%)
FONDOS RENTA FIJA NACIONAL LIQUEDEZ				
FIDUCIARIA BANCOLOMBIA S.A.	FIDUCUENTA - ÚNICA	3,861	3,383	3,392
BBVA FIDUCIARIA	BBVA EFECTIVO - CLIENTE INVERSIONISTA	3,831	3,586	3,547
BTG PACTUAL	BTG PACTUAL - LIQUEDEZ - CLASE A	3,840	3,520	3,552
CREDICORP CAPITAL S.A.	FONVAL - ÚNICA	4,174	3,700	3,704
FIDUCIARIA BOGOTA S.A.	SUMAR - HASTA 97 SMMLV	2,723	2,359	2,366
FIDUCIARIA CORFICOLOMBIANA S.A.	FIC VALOR PLUS I - TP1	3,123	2,644	2,705
FIDUCIARIA DAVIVIENDA	FIC CONSOLIDAR - ÚNICA	3,778	3,268	3,331
FIDUCOLMENA	RENTAFACIL - PERSONA NATURAL Y PYME	3,290	2,966	3,225
FIDUOCCIDENTE S.A.	FIC OCCIRENTA - PYMES Y PERSONA NATURAL	3,670	3,241	3,326
FIDUCOOMEVA	FIC ABIERTO AVANZAR VISTA - RETAIL	3,568	2,720	3,098
FIDUPOPULAR	RENTAR - RENTAR TP1	3,694	3,289	3,453
OLD MUTUAL SOCIEDAD FIDUC S.A.	OLD MUTUAL EFECTIVO - TIPO D	4,290	3,341	3,656
ULTRASERFINCO S.A.	ULTRASERFINCO - LIQUEDEZ - P3	3,679	2,976	3,168
VALORES BANCOLOMBIA S.A.	RENTA LIQUEDEZ - ÚNICA	3,987	3,368	3,431
FONDOS RENTA FIJA NACIONAL ENTIDADES PÚBLICAS				
FIDUCIARIA BANCOLOMBIA S.A.	FIDUEXCEDENTES - ÚNICA	3,839	3,387	3,383
FIDUAGRARIA	FIC 600 - RETAIL	3,751	3,432	3,443
FIDUCIARIA BOGOTA S.A.	FIDUGOB - HASTA 10.834 SMMLV	3,942	3,672	3,683
FIDUCOLDEX	FIC FIDUCOLDEX - ÚNICA	4,012	3,714	3,683
FIDUCIARIA CORFICOLOMBIANA S.A.	CONFIANZA PLUS - ÚNICA	3,743	3,322	3,261
FIDUPOPULAR	FIDULIQUIDEZ - FIDULIQUIDEZ TP11	3,432	3,043	3,100
ITAU ASSET MANAGEMENT	ITAU MONEY MARKET - TIPO A	3,589	3,427	3,465
FONDOS RENTA FIJA NACIONAL CORTO PLAZO				
FIDUCIARIA BANCOLOMBIA S.A.	FIDURENTA - PARTICIPACION 30	4,784	4,563	4,480
BBVA FIDUCIARIA	BBVA FAM - CLIENTE INVERSIONISTA	3,548	3,572	3,644
BBVA FIDUCIARIA	BBVA PLAZO 30 - ÚNICA	3,288	3,925	4,082
CREDICORP CAPITAL S.A.	FONVAL DEUDA CORPORATIVA - ÚNICA	4,559	4,042	4,219
FIDUAGRARIA	CONFIRENTA - ÚNICA	3,133	3,324	3,337
FIDUOCCIDENTE S.A.	FIC OCCIBONOS - ÚNICA	3,171	3,753	3,788
FIDUPOPULAR	RENTAR 30 - ÚNICA	5,030	4,656	4,612
ITAU ASSET MANAGEMENT	ITAU CORTO PLAZO - TIPO A	3,477	3,825	3,888
ULTRASERFINCO S.A.	ESPARTA 30 - ÚNICA	4,930	4,251	4,488
FONDOS RENTA FIJA NACIONAL MEDIANO PLAZO				
BTG PACTUAL	DEUDA PRIVADA - CLASE A	5,010	4,995	4,862
CORREDORES DAVIVIENDA	FIC MULTIESCALA - A	6,444	4,901	4,686
FIDUAGRARIA	RENTAPAIS - ÚNICA	3,357	-	-
FIDUCIARIA BANCOLOMBIA S.A.	PLAN SEMILLA - ÚNICA	4,953	5,387	5,233
FIDUCIARIA CORFICOLOMBIANA S.A.	DEUDA CORPORATIVA - ÚNICA	4,204	4,113	4,232
FIDUCOLDEX	FIC FIDUCOLDEX 60 MODERADO - ÚNICA	5,186	5,211	5,093
FIDUCIARIA DAVIVIENDA	DAVIPLUS RENTA FIJA PESOS - ÚNICA	4,170	4,074	3,425
ITAU ASSET MANAGEMENT	CLH - MEDIANO PLAZO - ÚNICA	3,123	4,684	4,688
ULTRASERFINCO S.A.	ESPARTA 180 - ÚNICA	4,758	4,384	4,541
FONDOS RENTA FIJA NACIONAL LARGO PLAZO				
CREDICORP CAPITAL S.A.	FONVAL RENTA FIJA COLOMBIA - ÚNICA	0,873	6,501	5,309
FIDUCIARIA BANCOLOMBIA S.A.	RENTA FIJA PLAZO - ÚNICA	1,816	7,095	6,082
FIDUCIARIA BOGOTA S.A.	ÓPTIMO - ÚNICA	-5,080	7,321	3,723
ITAU ASSET MANAGEMENT	ITAU LARGO PLAZO - ÚNICA	-4,327	6,311	2,894
FONDOS ACCIONARIO NACIONAL				
BTG PACTUAL	ACCIONES COLOMBIA - CLASE A	-32,201	19,952	2,517
CORREDORES DAVIVIENDA	FIC ACCIÓN - A	-33,684	19,058	-1,363
CREDICORP CAPITAL S.A.	FONVAL ACCIONES DINAMICO - ÚNICA	-32,755	19,437	2,439
CREDICORP CAPITAL S.A.	FONVAL ACCIONES VALOR - ÚNICA	25,202	4,228	-4,453
FIDUBOGOTA	FIDUACCIÓN - ÚNICA	-34,229	18,710	1,557
FIDUCIARIA BANCOLOMBIA S.A.	RENTA ACCIONES - ÚNICA	-31,698	21,079	-0,913
FIDUCIARIA CORFICOLOMBIANA S.A.	ACCIONES PLUS - ÚNICA	-29,358	18,210	1,051
ULTRASERFINCO S.A.	"SERFINCO ACCIONES" - ÚNICA	-26,964	22,070	1,152
ULTRASERFINCO S.A.	ULTRASERFINCO GEA - ÚNICA	-29,405	30,060	-0,023
VALORES BANCOLOMBIA S.A.	RENTA VARIABLE COLOMBIA - ÚNICA	-31,489	20,992	-0,948
FONDO DE RENTA FIJA INTERNACIONAL				
BTG PACTUAL	RENTA FIJA INTERNACIONAL - CLASE A	80,590	21,616	21,457
CREDICORP CAPITAL S.A.	FONVAL DEUDA CORPORATIVA LATAM - ÚNICA	8,063	12,761	6,324
CREDICORP CAPITAL S.A.	FONVAL GLOBAL RENTA FIJA - ÚNICA	10,714	11,004	5,158
FONDO ACCIONARIO INTERNACIONAL				
BTG PACTUAL	ACCIONES INTERNACIONALES - CLASE A	66,404	12,462	16,992
CREDICORP CAPITAL S.A.	FONVAL ACCIONES RECURSOS NATURALES - ÚNICA	-77,161	-18,805	-21,709
CREDICORP CAPITAL S.A.	FONVAL GLOBAL ACCIONES - ÚNICA	-1,952	9,355	2,614
VALORES BANCOLOMBIA S.A.	RENTA ALTA CONVICCIÓN - ÚNICA	-20,136	2,954	-0,970
FIDUCIARIA CORFICOLOMBIANA S.A.	ACCIONES GLOBALES - ÚNICA	52,494	10,174	9,577
FONDO DE ALTO RENDIMIENTO NACIONAL				
CREDICORP CAPITAL S.A.	FONVAL RENTA FIJA ALTO RENDIMIENTO - ÚNICA	2,294	4,152	4,239
FIDUCIARIA CORFICOLOMBIANA S.A.	CAPITAL PLUS - ÚNICA	3,569	3,979	4,090
FIDUPOPULAR	RENTAR CAPITAL - ÚNICA	5,094	4,825	5,061
FIDUOCCIDENTE S.A.	FIC RENTA FIJA DINAMICA - ÚNICA	5,377	4,161	4,292
OLD MUTUAL SOCIEDAD FIDUC S.A.	OLD MUTUAL MULTIPLAZO - TIPO D	5,591	5,128	5,043
ULTRASERFINCO S.A.	ESPARTA PLUS - ÚNICA	7,059	5,007	5,266
FONDO BALANCEADO MENOR RIESGO LOCAL				
FIDUCIARIA BOGOTA S.A.	ES+ - PRINCIPAL	-4,048	5,860	3,918
ULTRASERFINCO S.A.	PERFIL CONSERVADOR - ÚNICA	1,988	8,183	3,859
FIDUCIARIA CORFICOL S.A. S.A.	ESTRATEGIA MODERADA - ÚNICA	0,145	6,785	4,199

NOTAS: - La Información de cada categoría corresponde al Grupo de Participación Retail. - Las rentabilidades se encuentran expresadas en términos efectivos anuales y no son indicativas de futuros resultados. - El inversionista debe tener en cuenta otros factores tales como la política de inversión y el perfil de riesgo de cada Fondo de Inversión Colectiva. - La información contenida es solo una guía general y no debe ser usada como base para la toma de decisiones de inversión o desinversión.

Fuente: www.ficcolombiana.com