

ACCIONES

La más tranzada
Millones de pesos
Mayo 08
Ecopetrol ▶ 25.892,22

Alzas
Precio de cierre
Mayo 08
Ecopetrol \$2.970,00 **2,95%**

Bajas
Precio de cierre
Mayo 08
Bogotá \$66.240,00 **-3,89%**

Fuente: BVC

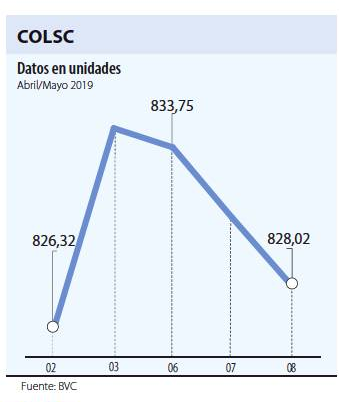
BONOS DE DEUDA PÚBLICA
(CIFRAS EN PESOS)

TASA FIJA		UVR	
VCTO.	CIERRE*	VCTO.	CIERRE*
MAR-17		MAY-17	
JUN-17		ABR-19	
OCT-18		MAR-21	1.819
NOV-18		FEB-23	2.320
SEP-19	4.301	MAY-25	2.700
JUL-20	4.511	MAR-33	
MAY-22	5.349	ABR-35	3.650
JUL-24	5.866		
AGO-26	6.302		
ABR-28	6.510		
SEP-30	6.775		

ADR LATINOAMERICANOS

NOMBRE	CIERRE (DLRS)
AMERICA-SPON ADR	13,79
AMERICAN RENAL A	7,09
BANCO CHILE-ADR	28,7
BANCO LATINOAM-E	20,94
BANCO MACRO-ADR	46,9
BANCO SANTAN-ADR	4,7
BANCOLOMBIA-ADR	48,51
BBVA BANCO F-ADR	8,8
BRADESCO-ADR	9
BRASKEM SA-ADR	22,13
BUENAVENTURA-ADR	15,48
CEMEX SAB-SP ADR	4,5
CEMIG SA-ADR	3,55
COCA-COLA F-ADR	63,06
COPA HOLDIN-CL A	81,37
COPEL-ADR PR B	11,48
CPFL ENERGIA-ADR	15,08
EMBOT ANDINA-ADR	21,01
EMBOT ANDINA-ADR	17,93
EMBRAER SA-ADR	19,53
FOMENTO ECON-ADR	97,8
GERDAU SA-ADR	3,61
GOL-ADR	12,37
GRUPO AEROP-ADR	163,81
GRUPO AEROP-ADR	98,15
READY TELEV CO	15,25
GRUPO TELEVIS-ADR	9,53
INDUS BACHOC-ADR	49,95

Fuente: Bloomberg



Fuente: ICAP SECURITIES COLOMBIA. Estos reportes pertenecen a comportamientos mensuales y no diarios. Casillas * cierre* en blanco: Valores no operados en el día.

OPCIONES Y FUTUROS BVC










INSTRUMENTO	VOLUMEN (COP)*	No. CONTRATOS	PRECIO	OPEN INTEREST**
ECOPETROL JUN 2019	1.342	449	\$2.990	3.252
EXITO JUN 2019	267	19	\$14.052	948
TES24 JUN 2019	144.276	491	118%	1.003
TES28 JUN 2019	61.758	256	96%	348
TES22 JUN 2019	58.908	226	104%	2.534
TES25 JUN 2019	43.507	174	100%	150
TES30 JUN 2019	43.421	162	107%	92
TES26 JUN 2019	38.818	146	106%	312
TES20 JUN 2019	38.488	144	107%	882
TES32 JUN 2019	25.253	101	100%	226
USD JUN 2019	1.411.788	8.556	\$3.300	5.137
MINI USD JUN 2019	23.314	1.413	\$3.300	742

* Los volúmenes informados corresponden al valor en millones de COP de las operaciones cazadas o registradas hasta las 03:45:00 p.m.
** El Open Interest corresponde al número de contratos de posición abierta al inicio de la jornada.

MOVIMIENTO ACCIONARIO MAYO 08 DE 2019

Especies Canasta EQTY (1)	Modalidad	Cantidad No. Acciones	Número de Oper.	Monto Millones	Pr. Promedio Pesos(2)	Pr. Inicial Pesos	Pr. Mínimo Pesos(3)	Pr. Máximo Pesos(3)	Pr. Último Pesos	Variac. Día (4)	Variac. Anual (5)	Comp. EQTY (6)	PROX. P. EXD. (7) INICIA	TERMINA	Vr. Dividendo Anual Pesos	Cap. Bursátil Millones (8)	Valor en Libros	Utilidad por Acción
BBVACOL	C	250.000,00	5	77,50	310,00	310,00	310,00	310,00	310,00	0,00%	18,32%	0,07%	07-JUN-2019	13-JUN-2019	19,09	4.440.993,21	302,11	38,18
BCOLOMBIA	C	58.976,00	75	2.278,97	38.642,38	38.240,00	38.240,00	39.000,00	38.620,00	0,99%	13,19%	9,67%	25-JUN-2019	2-JUL-2019	1.092,00	37.778.730,12	24.560,08	2.823,52
BMC	S	-	-	-	-	-	-	-	1.205,00	0,00%	62,40%	0,01%	-	-	168,73	71.334,83	1.345,43	188,93
BOGOTA	C	2.400,00	5	158,98	66.240,00	68.920,00	66.240,00	66.240,00	66.240,00	-3,89%	-3,64%	2,65%	28-MAY-2019	4-JUN-2019	3.840,00	21.944.023,96	55.127,18	8.526,64
BVC	C	8.592,00	9	106,85	12.436,17	12.440,00	12.420,00	12.440,00	12.420,00	-0,16%	10,89%	0,27%	26-AGO-2019	30-AGO-2019	550,00	751.577,28	8.156,46	646,84
CELSIA	C	115.150,00	13	505,46	4.389,60	4.415,00	4.360,00	4.430,00	4.365,00	-1,13%	-3,00%	2,33%	17-JUL-2019	23-JUL-2019	184,00	4.670.430,20	4.841,17	507,26
CEMARGOS	C	1.022.346,00	95	8.109,12	7.931,87	7.910,00	7.920,00	7.950,00	7.930,00	0,25%	-15,55%	3,85%	28-JUN-2019	5-JUL-2019	242,00	10.459.075,79	6.215,24	131,17
CLH	C	85.388,00	31	389,67	4.563,57	4.630,00	4.520,00	4.610,00	4.520,00	-2,38%	-48,75%	0,65%	0,00	0,00	2.613.818,11	8.498,69	352,67	
CNEC	C	18.724,00	34	188,65	10.075,31	10.080,00	10.080,00	10.080,00	10.080,00	0,00%	7,01%	0,21%	0,00	0,00	1.788.816,96	3.762,03	-399,85	
CONCONCRET	C	463.307,00	64	243,71	526,03	527,00	520,00	535,00	521,00	-1,14%	-45,10%	0,15%	0,00	0,00	590.946,82	1.292,16	67,56	
CORFICOLCF	C	253.316,00	98	6.017,41	23.754,56	23.880,00	23.500,00	24.040,00	23.500,00	-1,59%	2,01%	1,657,90	1.657,90	6.543.181,07	22.513,47	6.100,14		
ECOPETROL	C	8.801.817,00	633	25.892,22	2.941,69	2.885,00	2.885,00	2.980,00	2.970,00	2,95%	-3,73%	9,88%	225,00	122.116.583,23	1.391,49	281,06		
ELCONDOR	C	-	-	-	-	-	-	-	1.270,00	0,00%	10,92%	0,15%	12-JUL-2019	18-JUL-2019	52,50	729.444,59	1.816,93	200,49
ENKA	S	-	-	-	-	-	-	-	7,70	0,00%	4,05%	0,03%	0,00	0,00	90.657,68	3.208,08	0,36	
ESTRA	S	-	-	-	-	-	-	-	139,00	0,00%	-43,27%	0,00%	0,00	0,00	9.897,63	371,21	17,14	
ETB	C	214.706,00	6	52,58	244,90	243,00	243,00	247,00	247,00	1,65%	-38,56%	0,08%	0,00	0,00	876.986,69	534,82	11,74	
EXITO	C	575.022,00	43	8.030,90	13.966,24	13.900,00	13.880,00	14.100,00	13.880,00	-0,14%	-15,37%	2,87%	03-JUL-2019	9-JUL-2019	312,12	6.212.747,91	17.090,40	624,22
FABRICATO	C	3.788.323,00	4	23,06	6,09	6,20	6,10	6,10	6,10	-1,61%	-24,78%	0,03%	0,00	0,00	56.131,28	58,28	-3,45	
GEB	C	1.288.700,00	56	2.792,77	2.167,12	2.160,00	2.160,00	2.180,00	2.160,00	0,00%	5,11%	6,40%	21-JUN-2019	28-JUN-2019	130,00	19.831.342,36	1.367,62	185,56
GRUBOLIVAR	C	67.054,00	9	3.477,58	51.862,44	52.000,00	51.860,00	51.920,00	51.860,00	-0,27%	-1,22%	0,18%	09-MAY-2019	15-MAY-2019	1.333,00	4.096.437,58	116.557,01	14.126,12
GRUPOARGOS	C	281.554,00	205	5.057,73	17.963,61	17.920,00	17.900,00	18.100,00	17.980,00	0,33%	-5,07%	5,63%	08-JUL-2019	12-JUL-2019	350,00	14.709.678,46	18.636,75	946,86
GRUPOPAVAL	C	11.536,00	13	14,39	1.247,13	1.255,00	-	-	1.255,00	0,00%	3,72%	0,66%	28-MAY-2019	4-JUN-2019	60,00	27.998.257,54	817,81	129,61
GRUPOSIURA	C	188.289,00	140	6.591,80	35.384,82	35.480,00	35.200,00	35.660,00	35.200,00	-0,79%	-6,38%	5,58%	25-JUN-2019	2-JUL-2019	550,00	20.239.399,86	39.649,96	1.114,47
ISA	C	269.413,00	189	4.282,82	15.896,87	15.940,00	15.820,00	16.080,00	15.820,00	-0,75%	14,97%	7,18%	18-JUL-2019	24-JUL-2019	552,00	17.523.464,28	10.737,09	1.380,50
MINEROS	C	276.416,00	22	658,50	2.382,29	2.375,00	2.340,00	2.400,00	2.340,00	-1,47%	-2,30%	0,25%	04-JUL-2019	10-JUL-2019	174,00	6.123.348,52	3.134,49	499,23
NUTRESA	C	120.954,00	25	3.164,95	26.166,56	26.100,00	26.120,00	26.480,00	26.200,00	0,38%	-2,24%	6,68%	09-MAY-2019	15-MAY-2019	612,00	12.055.234,60	18.250,73	1.108,75
OCIDENTE	S	-	-	-	-	-	-	-	38.620,00	0,00%	-0,97%	0,58%	28-MAY-2019	4-JUN-2019	1.860,00	6.020.848,31	27.235,75	2.491,42
PAVAL	C	2.911.925,00	142	3.684,61	1.265,35	1.275,00	1.260,00	1.275,00	1.260,00	-1,18%	3,70%	5,23%	28-MAY-2019	4-JUN-2019	60,00	27.998.257,54	817,81	129,61
PAVAV	C	196.452,00	122	293,67	1.494,87	1.530,00	1.480,00	1.500,00	1.480,00	-3,27%	-47,33%	0,51%	20-MAY-2019	24-MAY-2019	50,00	503.951,72	3.172,78	3,71
PFBBVACOL	S	-	-	-	-	-	-	-	270,00	0,00%	8,00%	0,01%	07-JUN-2019	13-JUN-2019	19,09	4.440.993,21	302,11	38,18
PFBCOLOM	C	427.381,00	291	17.063,64	39.926,06	39.400,00	39.460,00	40.160,00	40.020,00	1,57%	16,61%	9,78%	25-JUN-2019	2-JUL-2019	1.092,00	37.778.730,12	24.560,08	2.823,52
PFCEMARGOS	C	28.972,00	25	184,78	6.377,84	6.500,00	6.340,00	6.420,00	6.340,00	-2,46%	-23,06%	1,36%	28-JUN-2019	5-JUL-2019	242,00	10.459.075,79	6.215,24	131,17
PFORFICOL	C	228,00	1	5,01	21.980,00	22.000,00	-	-	22.000,00	0,00%	4,86%	0,23%	1.657,90	6.543.181,07	22.513,47	6.100,14		
PFDAVINDA	C	121.913,00	77	4.598,23	37.717,31	37.340,00	37.500,00	38.200,00	37.700,00	0,96%	13,55%	3,38%	12-SEP-2019	18-SEP-2019	840,00	40.071.354,35	22.901,91	2.645,47
PFGRUPOARG	C	9.910,00	7	148,77	15.012,37	15.000,00	14.660,00	15.380,00	14.660,00	-2,27%	-11,79%	3,19%	08-JUL-2019	12-JUL-2019	350,00	14.709.678,46	18.636,75	946,86
PFGRUPOSIURA	C	88.402,00	58	2.941,23	33.271,06	33.160,00	33.020,00	33.380,00	33.020,00	-0,42%	-6,25%	3,69%	25-JUN-2019	2-JUL-2019	550,00	20.239.399,86	39.649,96	1.114,47
PRIMIGAS	C	32.407,00	34	194,14	5.990,73	5.940,00	5.950,00	6.000,00	6.000,00	1,01%	-19,79%	1,05%	15-MAY-2019	21-MAY-2019	355,00	6.809.088,26	2.831,10	639,21
TERPEL	C	25.283,00	9	269,39	10.654,91	10.680,00	10.400,00	10.880,00	10.880,00	1,87%	-12,82%	0,49%	368,59	1.973.898,61	10.817,70	737,17		
VALSIMESA	S	-	-	-	-	-	-	-	4.700,00	0,00%	28,42%	0,02%	0,00	0,00	174.472,41	8.590,68	757,82	
VILLAS	S	1.000,00	2	6,20	6.200,00	5.100,00	-	-	5.100,00	0,00%	-15,00%	0,01%	28-MAY-2019	4-JUN-2019	384,00	1.145.049,39	6.663,10	712,68
Otras Especies (1)	Modalidad	Cantidad No. Acciones	Número de Oper.	Monto Millones	Pr. Promedio Pesos(2)	Pr. Inicial Pesos	Pr. Mínimo Pesos(3)	Pr. Máximo Pesos(3)	Pr. Último Pesos	Variac. Día (4)	Variac. Anual (5)	Fecha	ULTIMO MOVIMIENTO DE LA ESPECIE P. Medio	P. Cierre	P.P. Exd. (7)	Cap. Bursátil Millones (8)	Valor en Libros	
HCOLSEL	C	1.280.000,00	7	17.980,37	14.047,16	14.000,00	14.025,00	14.061,00	14.061,00	0,44%	-2,27%	0,44%	07-MAY-2019	14.000,00	1			

ÍNDICE DE MILLONARIOS (Datos del 08 de Mayo 2019)

	Patrimonio neto total	Último cambio (S)	Cambio YTD(S)
 JEFF BEZOS	120.00 MILLONES	1.77 BILLONES	5.28 BILL.
 WILLIAM HENRY GATES III	104.00 MILLONES	304 MILLONES	13.3 BILL.
 BERNARD ARNAULT	92.000 MILLONES	192 MILLONES	23.4 BILL.
 WARREN E. BUFFETT	88.700 MILLONES	648 MILLONES	4.86 BILL.
 MARK ZUCKERBERG	75.200 MILLONES	188 MILLONES	23.2 BILL.
 AMANCIO ORTEGA GAONA	65.800 MILLONES	1.58 BILLONES	7.21 BILL.
 LAWRENCE JOSEPH ELLISON	58.600 MILLONES	253 MILLONES	9.27 BILL.
 LARRY PAGE	57.400 MILLONES	647 MILLONES	6.19 BILL.
 SERGEY BRIN	55.900 MILLONES	626 MILLONES	6.02 BILL.
 CARLOS SLIM HELÚ	55.300 MILLONES	858 MILLONES	538 MILL.

Fuente: Bloomberg / Cifras en dólares

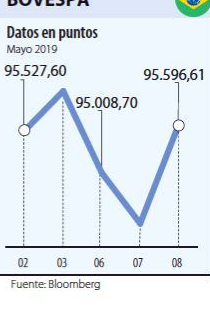
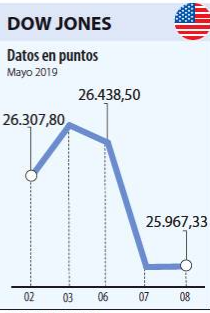
Yield (9)	QTIBIN (10)	RPG (11)	YTD (12)	COMP. COLCAP(13)	COMP. COLSC(14)	Especies Canasta EQTY(1)
6,16%	1,03	8,12	16,98%	0,00%	4,35%	BBVACOL
2,83%	1,57	13,68	27,04%	6,43%	0,00%	BCOLOMBIA
14,00%	0,90	6,38	62,84%	0,00%	0,00%	BMC
5,80%	1,20	7,77	18,71%	2,59%	0,00%	BOGOTA
4,43%	1,52	19,20	3,67%	0,26%	14,80%	BVC
4,22%	0,90	8,61	9,13%	2,27%	0,00%	CELSIA
3,05%	1,28	60,46	13,94%	3,76%	0,00%	CEMARGOS
0,00%	0,53	12,82	22,16%	0,63%	0,00%	CLH
0,00%	2,68	-25,21	-4,56%	0,20%	12,30%	CNEC
0,00%	0,40	7,71	41,58%	0,15%	8,89%	CONCRETE
7,05%	1,04	3,85	43,29%	1,96%	0,00%	CORFICOLCF
7,58%	2,13	10,57	12,29%	14,44%	0,00%	ECOPETROL
4,13%	0,70	6,33	15,45%	0,00%	9,23%	ELCONDOR
0,00%	0,24	21,39	10,00%	0,00%	1,67%	ENKA
0,00%	0,37	8,11	-0,71%	0,00%	0,00%	ESTRA
0,00%	0,46	21,04	-1,59%	0,08%	5,04%	ETB
2,25%	0,81	22,24	11,94%	2,81%	0,00%	EXITO
0,00%	0,10	-1,77	1,67%	0,00%	1,91%	FABRICATO
6,02%	1,58	11,64	22,03%	6,25%	0,00%	GEB
2,57%	0,44	3,67	1,69%	0,00%	10,73%	GRUBOLIVAR
1,95%	0,96	18,99	6,39%	5,50%	0,00%	GRUPOARGOS
4,78%	1,53	9,68	35,68%	0,64%	0,00%	GRUPOVAL
1,56%	0,89	31,58	9,59%	8,38%	0,00%	GRUPOPSURA
3,49%	1,47	11,46	13,16%	7,01%	0,00%	ISA
7,44%	0,75	4,69	14,43%	0,00%	16,70%	MINEROS
2,34%	1,44	23,63	11,49%	6,52%	0,00%	NUTRESA
4,82%	1,42	15,50	1,63%	0,00%	0,00%	OCIDENTAL
4,76%	1,54	9,72	26,13%	5,10%	0,00%	PFAVAL
3,38%	0,47	398,92	-10,84%	0,50%	0,00%	PFAVH
7,07%	0,89	7,07	-1,82%	0,00%	0,00%	PFBVACOL
2,73%	1,63	14,17	27,45%	13,15%	0,00%	PFBLOM
3,82%	1,02	48,33	8,38%	1,33%	0,00%	PFCMARGOS
7,54%	0,98	3,61	51,72%	0,00%	13,41%	PFCORFICOL
2,23%	1,65	14,25	21,93%	3,30%	0,00%	PFDVAVINDA
2,39%	0,79	15,48	1,10%	3,12%	0,00%	PFGUPOARG
1,67%	0,83	29,63	6,24%	3,61%	0,00%	PFGUPOPSURA
5,92%	2,12	9,39	11,52%	0,00%	0,00%	PROMIGAS
3,39%	1,01	14,76	13,33%	0,00%	0,00%	TERPEL
0,00%	0,55	2,20	3,75%	0,00%	0,97%	VALSIMESA
7,53%	0,77	7,16	0,00%	0,00%	0,00%	VILLAS

Utilidad por Acción	YIELD (9)	QTIBIN (10)	RPG (11)	YTD (12)	Otras Especies
0,00	0,00%	0,94	0,00	15,80%	HCOLSEL
0,00	0,00%	0,92	0,00	17,87%	ICOLCAP
-0,45	0,00%	0,57	-29,33	0,00%	PAZRIO
8,074,10	4,12%	1,78	13,00	0,00%	PROTECCION

Variación porcentual del precio de cierre de hoy con el primer día hábil del año. (13) La participación porcentual de cada acción en el COLCAP se calcula teniendo en cuenta el último precio de cierre y la ponderación fija que se asigna trimestralmente. (14) La participación porcentual de cada acción en el COLSC se calcula teniendo en cuenta el último precio de cierre y la ponderación fija que se asigna trimestralmente.

© Continuo S. Sabatza

Fuente: BVC



FONDOS DE INVERSIÓN COLECTIVA CATEGORIZADOS

DATOS DEL 06 DE MAYO DE 2019

CATEGORIA DE FIC / ADMINISTRADOR	NOMBRE FIC	RENTABILIDAD EFECTIVA ANUAL		
		ANUAL (%)	SEMESTRAL (%)	ANUAL (%)
FONDOS RENTA FIJA NACIONAL LIQUEDEZ				
ACCIONES Y VALORES	FIC ACCIVAL VISTA - ÚNICA	3,943	3,505	3,506
ALIANZA FIDUCIARIA	ABIERTO ALIANZA - TIPO A	2,868	2,616	2,636
FIDUCIARIA BANCOLOMBIA S.A.	FIDUCUENTA - ÚNICA	3,813	3,387	3,389
BBVA FIDUCIARIA	BBVA EFECTIVO - CLIENTE INVERSIONISTA	3,832	3,586	3,554
BTG PACTUAL	BTG PACTUAL - LIQUEDEZ - CLASE A	-	3,505	3,558
CREDICORP CAPITAL S.A.	FONVAL - ÚNICA	4,108	3,691	3,704
FIDUCIARIA BOGOTÁ S.A.	SUMAR - HASTA 97 SMLLV	2,680	2,371	2,372
FIDUCIARIA CORFICOLOMBIANA S.A.	FIC VALOR PLUS I - TP1	3,105	2,649	2,713
FIDUCIARIA DAVIVIENDA	FIC CONSOLIDAR - ÚNICA	3,720	3,249	3,333
FIDUCOLMENA	RENTAFACIL - PERSONA NATURAL Y PYME	3,250	2,992	3,221
FIDUOCCIDENTE S.A.	FIC OCCIDENTA - PYMES Y PERSONA NATURAL	3,619	3,228	3,331
FIDUCOOMEVA	FIC ABIERTO AVANZAR VISTA - RETAIL	3,458	2,716	3,090
FIDUPOPULAR	RENTAR - RENTAR TP1	3,633	3,330	3,460
OLD MUTUAL SOCIEDAD FIDUC.S.A.	OLD MUTUAL EFECTIVO - TIPO D	4,195	3,346	3,654
ULTRASERFINCO S.A.	ULTRASERFINCO - LIQUEDEZ - P3	3,593	2,991	3,165
VALORES BANCOLOMBIA S.A.	RENTA LIQUEDEZ - ÚNICA	3,932	3,347	3,425
FONDOS RENTA FIJA NACIONAL ENTIDADES PÚBLICAS				
FIDUCIARIA BANCOLOMBIA S.A.	FIDUEXCEDENTES - ÚNICA	3,800	3,393	3,383
FIDUAGRARIA	FIC 600 - RETAIL	3,681	3,427	3,445
FIDUCIARIA BOGOTÁ S.A.	FIDUGOB - HASTA 10.834 SMLLV	3,893	3,680	3,685
FIDUCENTRAL	1525 FIDUCENTRAL - PARTICIPACIÓN CLASE B	2,944	3,233	3,295
FIDUCOLDEX	FIC FIDUCOLDEX - ÚNICA	3,959	3,694	3,683
FIDUCIARIA CORFICOLOMBIANA S.A.	CONFIANZA PLUS - ÚNICA	3,718	3,326	3,269
FIDUPOPULAR	FIDULIQUIDEZ - FIDULIQUIDEZ TP11	3,448	3,102	3,109
ITAU ASSET MANAGEMENT	ITAU MONEY MARKET - TIPO A	3,557	3,425	3,470
FONDOS RENTA FIJA NACIONAL CORTO PLAZO				
FIDUCIARIA BANCOLOMBIA S.A.	FIDURENTA - PARTICIPACION 30	4,725	4,618	4,487
BBVA FIDUCIARIA	BBVA FAM - CLIENTE INVERSIONISTA	3,572	3,594	3,646
BBVA FIDUCIARIA	BBVA PLAZO 30 - ÚNICA	3,429	3,956	4,089
CREDICORP CAPITAL S.A.	FONVAL DEUDA CORPORATIVA - ÚNICA	4,483	4,090	4,236
FIDUAGRARIA	CONFIRENTA - ÚNICA	3,042	3,340	3,335
FIDUCENTRAL	ABIERTO FIDUCIARIA CENTRAL - PARTICIPACIÓN CLASE G	3,289	3,196	3,361
FIDUOCCIDENTE S.A.	FIC OCCIBONOS - ÚNICA	3,244	3,788	3,788
FIDUPOPULAR	RENTAR 30 - ÚNICA	4,997	4,702	4,648
ITAU ASSET MANAGEMENT	ITAU CORTO PLAZO - TIPO A	3,505	3,850	3,905
ULTRASERFINCO S.A.	ESPARTA 30 - ÚNICA	4,866	4,352	4,465
FONDOS RENTA FIJA NACIONAL MEDIANO PLAZO				
ACCIONES Y VALORES	FIC ACCIVAL RENTA FIJA 180 - ÚNICA	4,000	4,962	-
ALIANZA FIDUCIARIA	ALIANZA RENTA FIJA 90 - TIPO A1	3,963	4,043	3,719
BTG PACTUAL	DEUDA PRIVADA - CLASE A	4,953	4,963	4,863
CORREDORES DAVIVIENDA	FIC MULTIESCALA - A	6,644	4,877	4,695
FIDUAGRARIA	RENTAPAS - ÚNICA	3,303	-	-
FIDUCIARIA BANCOLOMBIA S.A.	PLAN SEMILLA - ÚNICA	5,024	5,553	5,236
FIDUCIARIA CORFICOLOMBIANA S.A.	DEUDA CORPORATIVA - ÚNICA	4,356	4,147	4,245
FIDUCOLDEX	FIC FIDUCOLDEX 60 MODERADO - ÚNICA	5,324	5,428	5,101
FIDUCIARIA DAVIVIENDA	DAVIPLUS RENTA FIJA PESOS - ÚNICA	3,993	4,168	3,401
ITAU ASSET MANAGEMENT	ITAU MEDIANO PLAZO - ÚNICA	3,259	4,863	4,718
ULTRASERFINCO S.A.	ESPARTA 180 - ÚNICA	4,754	4,535	4,516
FONDOS RENTA FIJA NACIONAL LARGO PLAZO				
CREDICORP CAPITAL S.A.	FONVAL RENTA FIJA COLOMBIA - ÚNICA	0,643	7,045	5,299
FIDUCIARIA BANCOLOMBIA S.A.	RENTA FIJA PLAZO - ÚNICA	0,976	7,428	5,986
FIDUCIARIA BOGOTÁ S.A.	ÓPTIMO - ÚNICA	-4,961	7,872	3,669
ITAU ASSET MANAGEMENT	ITAU LARGO PLAZO - ÚNICA	-4,374	6,370	2,821
FONDOS ACCIONARIO NACIONAL				
ACCIONES Y VALORES	FIC ACCIVAL ACCIONES NACIÓN - ÚNICA	-28,401	17,615	-1,747
ALIANZA FIDUCIARIA	FONDO ACCIONES - TIPO A	-36,198	17,670	1,711
BTG PACTUAL	ACCIONES COLOMBIA - CLASE A	-24,445	26,187	3,110
CORREDORES DAVIVIENDA	FIC ACCIÓN - A	-25,185	25,255	-0,328
CREDICORP CAPITAL S.A.	FONVAL ACCIONES DINAMICO - ÚNICA	-25,744	24,824	3,111
CREDICORP CAPITAL S.A.	FONVAL ACCIONES VALOR - ÚNICA	30,508	9,262	-4,454
FIDUBOGOTÁ	FIDUACCION - ÚNICA	-26,683	24,888	2,154
FIDUCIARIA BANCOLOMBIA S.A.	RENTA ACCIONES - ÚNICA	-24,862	26,247	-0,066
FIDUCIARIA CORFICOLOMBIANA S.A.	ACCIONES PLUS - ÚNICA	-22,550	23,585	1,733
ULTRASERFINCO S.A.	"SERFINCO ACCIONES" - ÚNICA	-18,283	27,424	1,959
ULTRASERFINCO S.A.	ULTRASERFINCO GEA - ÚNICA	-24,851	34,991	0,840
VALORES BANCOLOMBIA S.A.	RENTA VARIABLE COLOMBIA - ÚNICA	-24,599	26,159	-0,110
FONDO DE RENTA FIJA INTERNACIONAL				
ALIANZA FIDUCIARIA	ALIANZA RENTA FIJA MDOS EMERG - TIPO A	76,751	-	-
BTG PACTUAL	RENTA FIJA INTERNACIONAL - CLASE A	61,898	18,725	19,248
CREDICORP CAPITAL S.A.	FONVAL DEUDA CORPORATIVA LATAM - ÚNICA	7,418	12,984	6,179
CREDICORP CAPITAL S.A.	FONVAL GLOBAL RENTA FIJA - ÚNICA	8,835	10,860	5,025
FONDO ACCIONARIO INTERNACIONAL				
BTG PACTUAL	ACCIONES INTERNACIONALES - CLASE A	75,839	16,030	16,596
CREDICORP CAPITAL S.A.	FONVAL ACCIONES RECURSOS NATURALES - ÚNICA	-66,674	-12,723	-20,270
CREDICORP CAPITAL S.A.	FONVAL GLOBAL ACCIONES - ÚNICA	13,941	15,566	4,279
VALORES BANCOLOMBIA S.A.	RENTA ALTA CONVICCIÓN - ÚNICA	-5,421	9,828	0,168
FIDUCIARIA CORFICOLOMBIANA S.A.	ACCIONES GLOBALES - ÚNICA	63,700	13,927	9,996
FONDO DE ALTO RENDIMIENTO NACIONAL				
CREDICORP CAPITAL S.A.	FONVAL RENTA FIJA ALTO RENDIMIENTO - ÚNICA	2,245	4,250	4,225

NOTAS: - La información de cada categoría corresponde al Grupo de Participación Retail. - Las rentabilidades se encuentran expresadas en términos efectivos anuales y no son indicativas de futuros resultados. - El inversionista debe tener en cuenta otros factores tales como la política de inversión y el perfil de riesgo de cada Fondo de Inversión Colectiva. - La información contenida es solo una guía general y no debe ser usada como base para la toma de decisiones de inversión o desinversión.

Fuente: www.sifcolumbia.com