

ACCIONES

La más tranzada
Millones de pesos
Mayo 07

ECOPETROL ▶ 39.493,73

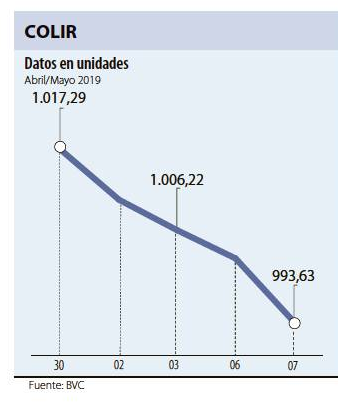
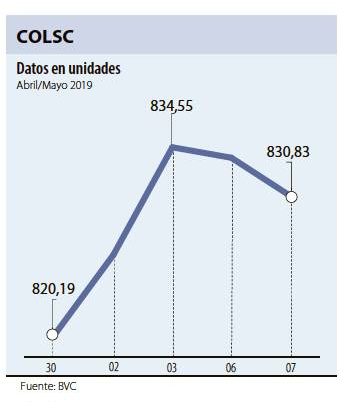
Alzas
Precio de cierre
Mayo 07

PFAVH
\$1.530,00
3,38%

Bajas
Precio de cierre
Mayo 07

CORFICOLCF
\$23.880,00
-4,02%

Fuente: BVC



BONOS DE DEUDA PÚBLICA
(CIFRAS EN PESOS)

TASA FIJA		UVR	
VCTO.	CIERRE*	VCTO.	CIERRE*
JUN-17		MAY-17	
OCT-18		ABR-19	
NOV-18		MAR-21	1.811
SEP-19	4.301	FEB-23	2.320
JUL-20	4.580	MAY-25	
MAY-22	5.375	MAR-33	
JUL-24	5.920	ABR-35	3.675
AGO-26	6.360		
ABR-28	6.580		
SEP-30	6.835		

Fuente: ICAP SECURITIES COLOMBIA Estos reportes pertenecen a comportamientos mensuales y no diarios. Casillas * cierre* en blanco: Valores no operados en el día.

ADR LATINOAMERICANOS

NOMBRE	CIERRE (DLRS)
AMERICA-SPON ADR	14,1
AMERICAN RENAL A	7,43
BANCO CHILE-ADR	28,8
BANCO LATINOAM-E	21
BANCO MACRO-ADR	45,7
BANCO SANTAN-ADR	4,69
BANCOLOMBIA-ADR	47,47
BBVA BANCO F-ADR	8,43
BRADESCO-ADR	8,75
BRASKEM SA-ADR	22,19
BUENAVENTURA-ADR	15,93
CEMEX SAB-SP ADR	4,53
CEMIG SA-ADR	3,47
COCA-COLA F-ADR	63,85
COPA HOLDIN-CL A	82,1
COPEL-ADR PR B	11,29
CPPL ENERGIA-ADR	14,91
EMBOT ANDINA-ADR	20,92
EMBOT ANDINA-ADR	17,93
EMBRER SA-ADR	19,31
FOMENTO ECON-ADR	98,07
GERDAU SA-ADR	3,54
GOL-ADR	11,68
GRUPO AEROPRO-ADR	164,11
GRUPO AEROPRO-ADR	99,41
READY CAPITAL CO	15,19
GRUPO TELEV-ADR	9,6
INDUS BACHOC-ADR	50,94

Fuente: Bloomberg

OPCIONES Y FUTUROS BVC

INSTRUMENTO	VOLUMEN (COP)*	No. CONTRATOS	PRECIO	OPEN INTEREST**
PFAVH JUN 2019	301	200	\$1.505	5.927
ECOPETROL JUN 2019	230	78	\$2.946	4.512
EXITO JUN 2019	169	12	\$14.116	960
PFBOLCOM JUN 2019	79	2	\$39.318	139
CEMARGOS JUN 2019	48	6	\$7.972	3.375
OIS 18 MES(ES)	22.850	40	5%	
TES24 JUN 2019	17.019	58	117%	995
TES30 JUN 2019	5.335	20	107%	112
TES32 JUN 2019	4.483	18	100%	208
TES28 JUN 2019	3.840	16	96%	332
USD MAY 2019	698.779	4.242	\$3.295	1.537
MINI USD MAY 2019	20.172	1.224	\$3.296	173
COLCAP JUN 2019	192	5	\$1.533	336
	9	2	\$86	2











* Los volúmenes informados corresponden al valor en millones de COP de las operaciones calzadas o registradas hasta las 03:45:00 p.m.
** El Open Interest corresponde al número de contratos de posición abierta al inicio de la jornada.

MOVIMIENTO ACCIONARIO MAYO 07 DE 2019

Especies Canasta EQTY (1)	Modalidad	Cantidad No. Acciones	Número de Oper.	Monto Millones	Pr. Promedio Pesos(2)	Pr. Inicial Pesos	Pr. Mínimo Pesos(3)	Pr. Máximo Pesos(3)	Pr. Último Pesos	Variac. Día (4)	Variac. Anual (5)	Comp. EQTY (6)	PROX. P. EXD. (7) INICIA	TERMINA	Vr. Dividendo Anual Pesos	Cap. Bursátil Millones (8)	Valor en Libros	Utilidad por Acción	
BBVACOL	C	33.647,00	1	10,43	310,00	310,00	310,00	310,00	310,00	0,00%	18,32%	0,07%	07-JUN-2019	13-JUN-2019	19,09	4.440.993,21	302,11	38,18	
BCOLOMBIA	C	98.619,00	122	3.747,42	37.999,00	38.040,00	37.680,00	38.240,00	38.240,00	0,53%	13,61%	9,59%	25-JUN-2019	2-JUL-2019	1.092,00	37.304.726,48	24.560,08	2.823,52	
BMC	S	-	-	-	-	-	-	-	-	1,205,00	0,00%	62,40%	0,01%	-	-	168,73	71.334,83	1.345,43	188,93
BOGOTA	C	1.053,00	6	71,73	68.123,59	68.500,00	67.480,00	68.980,00	68.980,00	0,61%	0,26%	2,76%	28-MAY-2019	4-JUN-2019	3.840,00	22.831.855,85	55.127,18	8.526,64	
BVC	C	6.541,00	7	81,38	12.440,78	12.440,00	12.440,00	12.440,00	12.440,00	0,00%	10,48%	0,27%	26-AGO-2019	30-AGO-2019	550,00	752.787,55	8.156,46	646,84	
CELSIA	C	19.458,00	8	86,02	4.420,86	4.465,00	4.415,00	4.425,00	4.415,00	-1,12%	-1,89%	2,36%	17-JUL-2019	23-JUL-2019	184,00	4.723.928,83	4.841,17	507,26	
CEMARGOS	C	304.510,00	89	2.418,46	7.942,15	7.990,00	7.910,00	7.990,00	7.910,00	-1,00%	-17,26%	3,85%	28-JUN-2019	5-JUL-2019	242,00	10.469.514,00	6.215,24	131,17	
CLH	C	51.136,00	17	238,50	4.664,03	4.695,00	4.630,00	4.695,00	4.630,00	-1,38%	-47,09%	0,66%	0,00	-	0,00	2.677.428,72	8.498,69	352,67	
CNEC	C	11.627,00	4	116,40	10.010,98	10.000,00	10.000,00	10.080,00	10.080,00	0,80%	6,67%	0,21%	0,00	-	0,00	1.788.816,96	3.762,03	-399,85	
CONCONCRET	C	59.678,00	17	31,69	531,04	540,00	527,00	534,00	527,00	-2,41%	-44,47%	0,15%	0,00	-	0,00	597.752,53	1.292,16	67,56	
CORFICOLCF	C	77.897,00	32	1.876,61	24.090,89	24.880,00	23.880,00	24.840,00	23.880,00	-4,02%	2,04%	0,00	1.657,90	-	6.643.328,32	22.513,47	6.100,14		
ECOPETROL	C	13.581.622,00	815	39.493,73	2.907,88	2.915,00	2.880,00	2.970,00	2.885,00	-1,03%	-4,79%	9,61%	225,00	-	118.621.664,18	1.391,49	281,06		
ELCONDOR	C	-	-	-	-	-	-	-	-	1,270,00	0,00%	10,92%	0,15%	12-JUL-2019	18-JUL-2019	52,50	729.444,59	1.816,93	200,49
ENKA	S	-	-	-	-	-	-	-	-	7,70	0,00%	4,05%	0,03%	-	0,00	90.657,68	32,08	0,36	
ESTRA	S	-	-	-	-	-	-	-	-	139,00	0,00%	-43,27%	0,00%	-	0,00	9.897,63	371,21	17,14	
ETB	C	358.870,00	15	87,97	245,12	251,00	240,00	250,00	243,00	-3,19%	-39,55%	0,08%	0,00	-	0,00	862.784,48	534,82	11,74	
EXITO	C	155.712,00	71	2.191,58	14.074,58	14.400,00	13.900,00	14.240,00	13.900,00	-3,47%	-15,55%	2,87%	03-JUL-2019	9-JUL-2019	312,12	6.221.699,99	17.090,40	624,22	
FABRICATO	C	-	-	-	-	-	-	-	-	6,20	0,00%	-22,11%	0,03%	-	0,00	57.051,46	58,28	-3,45	
GEB	C	2.627.094,00	120	5.712,91	2.174,61	2.210,00	2.160,00	2.210,00	2.160,00	-2,26%	4,85%	6,40%	21-JUN-2019	28-JUN-2019	130,00	19.831.342,36	1.367,62	185,56	
GRUBOLIVAR	C	1.920,00	2	99,84	52.000,00	52.000,00	52.000,00	52.000,00	52.000,00	0,00%	-0,95%	0,18%	09-MAY-2019	15-MAY-2019	1.333,00	4.107.496,22	116.557,01	14.126,12	
GRUPOARGOS	C	314.933,00	141	5.648,57	17.935,79	17.980,00	17.780,00	18.100,00	17.920,00	-0,33%	-7,91%	5,62%	08-JUL-2019	12-JUL-2019	350,00	14.742.975,70	18.636,75	946,86	
GRUPOPAVAL	C	72.164,00	19	90,37	1.252,25	1.240,00	1.255,00	1.255,00	1.255,00	1,21%	3,29%	0,66%	28-MAY-2019	4-JUN-2019	60,00	28.105.000,54	871,81	129,61	
GRUPOSURA	C	267.605,00	169	9.459,98	35.350,55	35.800,00	35.100,00	35.780,00	35.480,00	-0,89%	-6,39%	8,65%	25-JUN-2019	2-JUL-2019	550,00	20.386.541,93	39.649,96	1.114,47	
ISA	C	245.380,00	178	3.929,74	16.014,90	16.000,00	15.860,00	16.120,00	15.940,00	-0,38%	14,68%	7,24%	18-JUL-2019	24-JUL-2019	552,00	17.656.385,63	10.737,09	1.380,50	
MINEROS	C	16.530,00	7	39,29	2.377,07	2.335,00	2.375,00	2.375,00	2.375,00	1,71%	-0,84%	0,25%	04-JUL-2019	10-JUL-2019	174,00	621.507,58	3.134,49	499,23	
NUTRESA	C	227.222,00	26	5.966,13	26.256,82	26.360,00	26.100,00	26.400,00	26.100,00	-0,99%	-2,54%	6,66%	09-MAY-2019	15-MAY-2019	612,00	12.009.222,25	18.250,73	1.108,75	
OCCIDENTE	S	-	-	-	-	-	-	-	-	38,620,00	0,00%	-0,97%	0,58%	28-MAY-2019	4-JUN-2019	1.860,00	6.020.848,31	27.235,75	2.491,42
PFAVH	C	847.269,00	57	1.076,41	1.270,44	1.270,00	1.240,00	1.275,00	1.275,00	0,39%	4,94%	5,30%	28-MAY-2019	4-JUN-2019	60,00	28.105.000,54	871,81	129,61	
PFAVH	C	787.068,00	122	1.184,43	1.504,86	1.480,00	1.475,00	1.530,00	1.530,00	3,38%	-46,13%	0,53%	20-MAY-2019	24-MAY-2019	50,00	520.977,11	3.172,78	3,71	
PFBVACOL	S	-	-	-	-	-	-	-	-	270,00	0,00%	8,00%	0,01%	07-JUN-2019	13-JUN-2019	19,09	4.440.993,21	302,11	38,18
PFBOLCOM	C	276.943,00	282	10.849,90	39.177,38	39.420,00	38.900,00	40.000,00	39.400,00	-0,05%	16,36%	9,64%	25-JUN-2019	2-JUL-2019	1.092,00	37.304.726,48	24.560,08	2.823,52	
PFCMARGOS	C	138.686,00	72	913,97	6.590,18	6.530,00	6.500,00	6.600,00	6.500,00	-0,46%	-21,50%	1,40%	28-JUN-2019	5-JUL-2019	242,00	10.469.514,00	6.215,24	131,17	
PCORFICOLCF	C	429,00	1	9,44	22.000,00	22.600,00	22.000,00	22.000,00	22.000,00	-2,65%	4,86%	0,23%	1.657,90	-	6.643.328,32	22.513,47	6.100,14		
PFDVAVNDA	C	30.556,00	44	1.148,69	37.592,83	38.800,00	37.340,00	38.000,00	37.340,00	-3,76%	12,47%	3,35%	12-SEP-2019	18-SEP-2019	840,00	4.032.476,69	22.901,91	2.645,47	
PFGRUPOARG	C	165.160,00	17	2.477,45	15.000,28	15.020,00	14.720,00	15.020,00	15.000,00	-0,13%	-8,54%	3,27%	08-JUL-2019	12-JUL-2019	350,00	14.742.975,70	18.636,75	946,86	
PFGRUPOSURA	C	18.668,00	22	624,69	33.463,11	34.200,00	33.160,00	34.200,00	33.160,00	-3,04%	-7,89%	3,71%	25-JUN-2019	2-JUL-2019	550,00	20.386.541,93	39.649,96	1.114,47	
PROMIGAS	C	2.324,00	4	13,80	5.940,00	5.950,00	5.940,00	5.940,00	5.940,00	-0,17%	-20,59%	1,04%	15-MAY-2019	21-MAY-2019	355,00	6.740.997,38	2.831,10	639,21	
TERPEL	C	-	-	-	-	-	-	-	-	10.680,00	0,00%	-14,42%	0,48%	-	368,59	1.937.613,71	10.817,70	737,17	
VALSIMESA	S	-	-	-	-	-	-	-	-	4.700,00	0,00%	28,42%	0,02%	-	0,00	174.472,41	8.590,68	757,82	
VILLAS	S	-	-	-	-	-	-	-	-	5.100,00	0,00%	-15,00%	0,01%	28-MAY-2019	4-JUN-2019	384,00	1.145.049,39	6.663,10	712,68

Otras Especies (1)	Modalidad	Cantidad No Acciones	Número de Oper.	Monto Millones	Pr. Promedio Pesos(2)	Pr. Inicial Pesos	Pr. Mínimo Pesos(3)	Pr. Máximo Pesos(3)	Pr. Último Pesos	Variac. Día (4)	Variac. Anual (5)	Fecha	ULTIMO MOVIMIENTO DE LA ESPECIE P. M. Cierre	P. P. Exd. (7)	Cap. Bursátil Millones (8)	Valor en Libros
HCOLSEL	C	1.125.000,00	5	15.750,00	14.000,00	14.140,00	14.000,00	14.000,00	14.000,00	-0,99%	-2,70%	06-MAY-2019	14.137,00	14.140,00	140,00	15.000,00
ICOLCAP	C	680.254,00	37	10.570,44	15.538,97	15.680,00	15.496,50	15.649,00	15.526,50	-0,98%	-0,74					

ÍNDICE DE MILLONARIOS (Datos del 07 de Mayo 2019)

	Patrimonio neto total	Último cambio(\$)	Cambio YTD(\$)
 JEFF BEZOS	118.00 MILLONES	657 MILLONES	6.47 BILL.
 WILLIAM HENRY GATES III	104.00 MILLONES	476 MILLONES	13.6 BILL.
 BERNARD ARNAULT	92.000 MILLONES	192 MILLONES	23.4 BILL.
 WARREN E. BUFFETT	88.700 MILLONES	648 MILLONES	4.86 BILL.
 MARK ZUCKERBERG	75.200 MILLONES	188 MILLONES	23.2 BILL.
 AMANCIO ORTEGA GAONA	65.600 MILLONES	579 MILLONES	7.01 BILL.
 LAWRENCE JOSEPH ELLISON	58.600 MILLONES	253 MILLONES	9.27 BILL.
 LARRY PAGE	57.000 MILLONES	245 MILLONES	5.79 BILL.
 CARLOS SLIM HELÚ	56.300 MILLONES	948 MILLONES	1.57 BILL.
 MUKESH AMBANI	55.000 MILLONES	1.06 BILLONES	10.7 BILL.

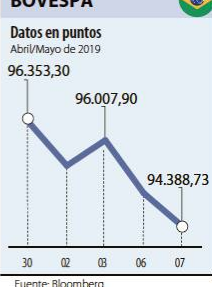
Fuente: Bloomberg / Cifras en dólares

Yield (9)	QTOBIN (10)	RPG (11)	YTD (12)	COMP. COLCAP(13)	COMP. COLSC(14)	Especies Canasta EQTY(1)
6,16%	1,03	8,12	16,98%	0,00%	4,33%	BBVACOL
2,86%	1,56	13,54	25,79%	6,38%	0,00%	BCOLOMBIA
14,00%	0,90	6,38	62,84%	0,00%	0,00%	BMC
5,57%	1,25	8,08	23,51%	2,70%	0,00%	BOGOTA
4,42%	1,53	19,23	3,84%	0,26%	14,77%	BVC
4,17%	0,91	8,70	10,38%	2,30%	0,00%	CELSIA
3,06%	1,27	60,30	13,65%	3,76%	0,00%	CEMARGOS
0,00%	0,54	13,13	25,14%	0,65%	0,00%	CLH
0,00%	2,68	-25,21	4,56%	0,20%	12,26%	CNEC
0,00%	0,41	7,80	43,21%	0,15%	8,96%	CONCRETE
6,94%	1,06	3,91	45,61%	2,00%	0,00%	CORFICOLCF
7,80%	2,07	10,26	9,07%	14,07%	0,00%	ECOPETROL
4,13%	0,70	6,33	15,45%	0,00%	9,20%	ELCONDOR
0,00%	0,24	21,39	10,00%	0,00%	1,66%	ENKA
0,00%	0,37	8,11	-0,71%	0,00%	0,00%	ESTRA
0,00%	0,45	20,70	-3,19%	0,08%	4,94%	ETB
2,25%	0,81	22,27	12,10%	2,82%	0,00%	EXITO
0,00%	0,11	-1,80	3,33%	0,00%	1,94%	FABRICATO
6,02%	1,58	11,64	22,03%	6,26%	0,00%	GEB
2,56%	0,45	3,68	1,96%	0,00%	10,72%	GRUBOLIVAR
1,95%	0,96	18,93	6,04%	5,49%	0,00%	GRUPOARGOS
4,78%	1,53	9,68	35,68%	0,64%	0,00%	GRUPOVAL
1,55%	0,89	31,84	10,46%	8,47%	0,00%	GRUPOUSURA
3,46%	1,48	11,55	14,02%	7,08%	0,00%	ISA
7,33%	0,76	4,76	16,14%	0,00%	16,89%	MINEROS
2,34%	1,43	23,54	11,06%	6,52%	0,00%	NUTRESA
4,82%	1,42	15,50	1,63%	0,00%	0,00%	OCCIDENTE
4,71%	1,56	9,84	27,63%	5,18%	0,00%	PFIVAL
3,27%	0,48	412,40	-7,83%	0,52%	0,00%	PFVAV
7,07%	0,89	7,07	-1,82%	0,00%	0,00%	PFBVACOL
2,77%	1,60	13,95	25,48%	12,98%	0,00%	PFCOLOM
3,72%	1,05	49,55	11,11%	1,37%	0,00%	PFCOMARGOS
7,54%	0,98	3,61	51,72%	0,00%	13,36%	PFCORFICOL
2,25%	1,63	14,11	20,76%	3,28%	0,00%	PFDVAVINDA
2,33%	0,80	15,84	3,45%	3,20%	0,00%	PFGRUPOARG
1,66%	0,84	29,75	6,69%	3,63%	0,00%	PFGRUPOSURA
5,98%	2,10	9,29	10,41%	0,00%	0,00%	PROMIGAS
3,45%	0,99	14,49	11,25%	0,00%	0,00%	TERPEL
0,00%	0,55	6,20	3,75%	0,00%	0,97%	VALSIMESA
7,53%	0,77	7,16	0,00%	0,00%	0,00%	VILLAS
Utilidad por Acción	YIELD (9)	QTOBIN (10)	RPG (11)	YTD (12)	Otras Especies	
0,00	0,00%	0,93	0,00	15,30%	HCOLSEL	
0,00	0,00%	0,90	0,00	16,39%	ICOLCAP	
0,00	0,00%	1,03	0,00	-0,44%	ICOLRISK	
8.074,10	4,12%	1,78	13,00	0,00%	PROTECCION	

Variación porcentual del precio de cierre de hoy con el primer día hábil del año. (13) La participación porcentual de cada acción en el COLCAP se calcula teniendo en cuenta el último precio de cierre y la ponderación fija que se asigna trimestralmente. (14) La participación porcentual de cada acción en el COLSC se calcula teniendo en cuenta el último precio de cierre y la ponderación fija que se asigna trimestralmente.

C. Continuo S. Subasta

Fuente: BVC



FONDOS DE INVERSIÓN COLECTIVA CATEGORIZADOS

DATOS DEL 05 DE MAYO DE 2019

CATEGORÍA DE FIC / ADMINISTRADOR	NOMBRE FIC	RENTABILIDAD EFECTIVA ANUAL		
		SEMESTRAL (%)	ANUAL (%)	ANUAL (%)
FONDOS RENTA FIJA NACIONAL LIQUIDEZ				
ALIANZA FIDUCIARIA	ABIERTO ALIANZA - TIPO A	2,929	2,628	2,640
FIDUCIARIA BANCOLOMBIA S.A.	FIDUCIARIA - ÚNICA	3,794	3,379	3,387
BBVA FIDUCIARIA	BBVA EFECTIVO - CLIENTE INVERSIONISTA	3,762	3,580	3,547
BGT PACTUAL	BGT PACTUAL - LIQUIDEZ - CLASE A	3,804	3,514	3,558
FIDUCIARIA BOGOTÁ S.A.	SUMAR - HASTA 97 SMMLV	2,689	2,372	2,373
FIDUCIARIA CORFICOLOMBIANA S.A.	FIC VALOR PLUS I - TP1	3,081	2,654	2,711
FIDUCIARIA DAVIVIENDA	FIC CONSOLIDAR - ÚNICA	3,730	3,251	3,334
FIDUCOLMENA	RENTAFACIL - PERSONA NATURAL Y PYME	3,211	3,002	3,217
FIDUOCCIDENTE S.A.	FIC OCCIRENTA - PYMES Y PERSONA NATURAL	3,633	3,242	3,332
FIDUCOOMEVA	FIC ABIERTO AVANZAR VISTA - RETAIL	3,404	2,728	3,086
FIDUPOPULAR	RENTAR - RENTAR TP1	3,685	3,328	3,465
FIDUPREVISORA	EFFECTIVO A LA VISTA - TRADICIONAL	3,623	3,402	3,353
OLD MUTUAL SOCIEDAD FIDUC.S.A.	OLD MUTUAL EFECTIVO - TIPO D	4,171	3,362	3,653
ULTRASERFINCO S.A.	ULTRASERFINCO - LIQUIDEZ - P3	3,603	2,997	3,166
VALORES BANCOLOMBIA S.A.	RENITA LIQUIDEZ - ÚNICA	3,964	3,363	3,427
FONDOS RENTA FIJA NACIONAL ENTIDADES PÚBLICAS				
FIDUCIARIA BANCOLOMBIA S.A.	FIDUJEXCEDENTES - ÚNICA	3,803	3,392	3,383
FIDUAGRARIA	FIC 600 - RETAIL	3,741	3,451	3,450
FIDUCIARIA BOGOTÁ S.A.	FIDUGOB - HASTA 10.834 SMMLV	3,914	3,686	3,686
FIDUCOLDEX	FIC FIDUCOLDEX - ÚNICA	4,018	3,700	3,687
FIDUCIARIA CORFICOLOMBIANA S.A.	CONFIANZA PLUS - ÚNICA	3,672	3,320	3,262
FIDUPOPULAR	FIDULIQUIDEZ - FIDULIQUIDEZ TP11	3,561	3,110	3,119
ITAU ASSET MANAGEMENT	ITAU MONEY MARKET - TIPO A	3,593	3,437	3,473
FONDOS RENTA FIJA NACIONAL CORTO PLAZO				
FIDUCIARIA BANCOLOMBIA S.A.	FIDURENTA - PARTICIPACION 30	4,762	4,636	4,488
BBVA FIDUCIARIA	BBVA FAM - CLIENTE INVERSIONISTA	3,467	3,590	3,637
BBVA FIDUCIARIA	BBVA PLAZO 30 - ÚNICA	3,201	3,956	4,070
FIDUAGRARIA	CONFIRENTA - ÚNICA	3,180	3,399	3,347
FIDUOCCIDENTE S.A.	FIC OCCIBONOS - ÚNICA	3,417	3,835	3,802
FIDUPOPULAR	RENTAR 30 - ÚNICA	4,993	4,694	4,648
FIDUPREVISORA	EFFECTIVO A PLAZO - PLAZO 30	3,789	3,826	3,868
ITAU ASSET MANAGEMENT	ITAU CORTO PLAZO - TIPO A	3,528	3,871	3,908
ULTRASERFINCO S.A.	ESPARTA 30 - ÚNICA	4,789	4,338	4,458
FONDOS RENTA FIJA NACIONAL MEDIANO PLAZO				
ALIANZA FIDUCIARIA	ALIANZA RENTA FIJA 90 - TIPO A1	3,983	4,066	3,719
BGT PACTUAL	DEUDA PRIVADA - CLASE A	4,957	4,995	4,863
CORREDORES DAVIVIENDA	FIC MULTIESCALA - A	6,119	4,811	4,664
FIDUAGRARIA	RENTAPAIS - ÚNICA	3,400	-	-
FIDUCIARIA BANCOLOMBIA S.A.	PLAN SEMILLA - ÚNICA	5,095	5,612	5,236
FIDUCIARIA CORFICOLOMBIANA S.A.	DEUDA CORPORATIVA - ÚNICA	4,393	4,165	4,246
FIDUCOLDEX	FIC FIDUCOLDEX 60 MODERADO - ÚNICA	5,474	5,465	5,112
FIDUCIARIA DAVIVIENDA	DAVIPLUS RENTA FIJA PESOS - ÚNICA	4,000	4,165	3,402
ITAU ASSET MANAGEMENT	ITAU MEDIANO PLAZO - ÚNICA	3,531	4,951	4,738
ULTRASERFINCO S.A.	ESPARTA 180 - ÚNICA	4,649	4,536	4,505
FONDOS RENTA FIJA NACIONAL LARGO PLAZO				
FIDUCIARIA BANCOLOMBIA S.A.	RENITA FIJA PLAZO - ÚNICA	1,267	7,627	6,008
FIDUCIARIA BOGOTÁ S.A.	ÓPTIMO - ÚNICA	-4,493	7,980	3,708
ITAU ASSET MANAGEMENT	ITAU LARGO PLAZO - ÚNICA	-3,613	6,706	2,888
FONDOS ACCIONARIO NACIONAL				
ALIANZA FIDUCIARIA	FONDO ACCIONES - TIPO A	-33,633	19,677	2,033
BGT PACTUAL	ACCIONES COLOMBIA - CLASE A	-19,600	28,940	3,638
CORREDORES DAVIVIENDA	FIC ACCIÓN - A	-22,311	27,610	-0,919
FIDUBOGOTÁ	FIDUACCIÓN - ÚNICA	-22,001	27,618	2,676
FIDUCIARIA CORFICOLOMBIANA S.A.	ACCIONES PLUS - ÚNICA	-18,696	26,269	2,145
ULTRASERFINCO S.A.	"SERFINCO ACCIONES" - ÚNICA	-18,845	29,631	1,901
ULTRASERFINCO S.A.	ULTRASERFINCO GEA - ÚNICA	-21,287	37,230	1,225
VALORES BANCOLOMBIA S.A.	RENITA VARIABLE COLOMBIA - ÚNICA	-21,014	28,954	0,272
FONDO DE RENTA FIJA INTERNACIONAL				
ALIANZA FIDUCIARIA	ALIANZA RENTA FIJA MDOS EMERG - TIPO A	65,237	-	-
BGT PACTUAL	RENITA FIJA INTERNACIONAL - CLASE A	54,156	16,428	18,769
FONDO ACCIONARIO INTERNACIONAL				
BGT PACTUAL	ACCIONES INTERNACIONALES - CLASE A	73,646	15,838	16,476
VALORES BANCOLOMBIA S.A.	RENITA ALTA CONVICCIÓN - ÚNICA	3,574	12,726	0,916
FIDUCIARIA CORFICOLOMBIANA S.A.	ACCIONES GLOBALES - ÚNICA	71,718	14,622	10,436
FONDO DE ALTO RENDIMIENTO NACIONAL				
FIDUCIARIA CORFICOLOMBIANA S.A.	CAPITAL PLUS - ÚNICA	3,781	4,054	4,084
FIDUPOPULAR	RENTAR CAPITAL - ÚNICA	5,079	4,857	5,048
FIDUOCCIDENTE S.A.	FIC RENTA FIJA DINAMICA - ÚNICA	5,349	4,246	4,307
OLD MUTUAL SOCIEDAD FIDUC.S.A.	OLD MUTUAL MULTIPLAZO - TIPO D	5,955	5,343	5,069
ULTRASERFINCO S.A.	ESPARTA PLUS - ÚNICA	6,970	4,992	5,265
FONDO BALANCEADO MENOR RIESGO LOCAL				
FIDUCIARIA BOGOTÁ S.A.	ES+ - PRINCIPAL	-2,117	7,435	3,996
ULTRASERFINCO S.A.	PERFIL CONSERVADOR - ÚNICA	3,272	8,431	3,870
FIDUCIARIA CORFICOL S.A. S.A.	ESTRATEGIA MODERADA - ÚNICA	3,240	8,066	4,395
FONDO BALANCEADO MODERADO LOCAL				
FIDUCIARIA BANCOLOMBIA S.A.	RENITA BALANCEADO - ÚNICA	-5,134	14,649	2,928
ULTRASERFINCO S.A.	PERFIL MODERADO - ÚNICA	-0,448	17,789	4,718
FONDO BALANCEADO MODERADO GLOBAL				
FIDUCIARIA BOGOTÁ S.A.	CUBRIR BALANCEADO INTERNACIONAL - DE 4 A 80 SMMLV	36,381	13,616	10,812

NOTAS: - La información de cada categoría corresponde al Grupo de Participación Retail. - Las rentabilidades se encuentran expresadas en términos efectivos anuales y no son indicativas de futuros resultados. - El inversionista debe tener en cuenta otros factores tales como la política de inversión y el perfil de riesgo de cada Fondo de Inversión Colectiva. - La información contenida es solo una guía general y no debe ser usada como base para la toma de decisiones de inversión o desinversión.

Fuente: www.sifcolombia.com