

ACCIONES

La más tranzada
Millones de pesos

ECOPETROL ▶ 18.035,05

Alzas
Precio de cierre

CONCRET 4,95%
\$509,00

Bajas
Precio de cierre

HCOLSEL -3,08%
\$14.276,00

Fuente: BVC

BONOS DE DEUDA PÚBLICA

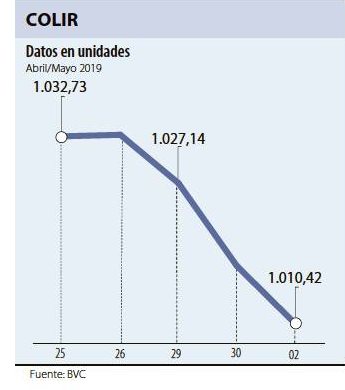
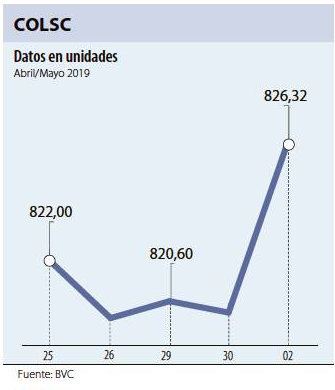
(CIFRAS EN PESOS)

TASA FIJA	UVR		
VCTO.	CIERRE*	VCTO.	CIERRE*
MAR-17		MAY-17	
JUN-17		ABR-19	
OCT-18		MAR-21	1.846
NOV-18		FEB-23	2.329
SEP-19	4.315	MAY-25	2.690
JUL-20		MAR-33	
MAY-22	5.365	ABR-35	3.699
JUL-24	5.951		
AGO-26	6.380		
ABR-28	6.620		
SEP-30			

ADR LATINOAMERICANOS

NOMBRE	CIERRE (DLRS)
AMERICA-SPON ADR	14,65
AMERICAN RENAL A	7,2
BANCO CHILE-ADR	28,82
BANCO LATINOAM-E	21,28
BANCO MACRO-ADR	43,72
BANCO SANTAN-ADR	4,88
BANCOLOMBIA-ADR	49,26
BBVA BANCO F-ADR	8,24
BRADESCO-ADR	8,98
BRASKEM SA-ADR	23,3
BUENAVENTURA-ADR	15,48
CEMEX SAB-SP ADR	4,57
CEMIG SA-ADR	3,68
COCA-COLA F-ADR	64,64
COPA HOLDING-CL A	82,72
COPEL-ADR PR B	10,49
CPFL ENERGIA-ADR	14,77
EMBOT ANDINA-ADR	21,1
EMBOT ANDINA-ADR	18,16
EMBRAER SA-ADR	19,89
FOMENTO ECON-ADR	99,03
GERDAU SA-ADR	3,5
GOL-ADR	11,21
GRUPO AEROPRO-ADR	162,36
GRUPO AEROPRO-ADR	99,15
READY CAPITAL CO	15,08
GRUPO TELECOM-ADR	9,93
INDUS BACHOC-ADR	50,09

Fuente: Bloomberg



OPCIONES Y FUTUROS BVC

INSTRUMENTO	VOLUMEN (COP)*	No. CONTRATOS	PRECIO	OPEN INTEREST**
ECOPETROL JUN 2019	1.335	450	\$2.967	3.912
PBFCOLM JUN 2019	123	3	\$40.963	116
CEMARGOS JUN 2019	81	10	\$8.119	3.375
EXITO JUN 2019	29	2	\$14.540	965
TES22 JUN 2019	90.636	348	104%	2.904
TES24 JUN 2019	46.861	160	117%	1.151
TES26 JUN 2019	5.290	20	106%	332
TES32 JUN 2019	991	4	99%	206
USD MAY 2019	179.151	1.098	\$3.263	1.748
MINI USD MAY 2019	521	32	\$3.259	174
COLCAP JUN 2019	314	8	\$1.570	249
	1	2	\$8	2











* Los volúmenes informados corresponden al valor en millones de COP de las operaciones calzadas o registradas hasta las 03:45:00 p. m.
** El Open Interest corresponde al número de contratos de posición abierta al inicio de la jornada.

MOVIMIENTO ACCIONARIO MAYO 02 DE 2019

Especies Canasta EQTY (1)	Modalidad	Cantidad No. Acciones	Número de Oper.	Monto Millones	Pr. Promedio Pesos(2)	Pr. Inicial Pesos	Pr. Mínimo Pesos(3)	Pr. Máximo Pesos(3)	Pr. Último Pesos	Variac. Día (4)	Variac. Anual (5)	Comp. EQTY (6)	PROX. P. EXD. (7) INICIA	TERMINA	Vr. Dividendo Anual Pesos	Cap. Bursátil Millones (8)	Valor en Libros	Utilidad por Acción
BBVACOL	C	80.247,00	2	24,72	308,03	310,00	310,00	310,00	310,00	0,00%	18,32%	0,07%	07-JUN-2019	13-JUN-2019	19,09	4.440.993,21	302,11	38,18
BCOLOMBIA	C	86.013,00	29	3.372,31	39.206,97	39.400,00	38.720,00	39.400,00	38.740,00	-1,68%	14,96%	9,56%	25-JUN-2019	2-JUL-2019	1.092,00	37.876.064,47	24.560,08	2.823,52
BMC	S	-	-	-	-	-	-	-	1.205,00	0,00%	62,40%	0,01%	-	-	168,73	71.334,83	1.345,43	188,93
BOGOTA	C	3.876,00	12	266,21	68.681,92	68.880,00	68.260,00	68.720,00	68.260,00	-0,90%	-2,49%	2,69%	28-MAY-2019	4-JUN-2019	3.840,00	22.613.210,68	55.127,18	8.526,64
BVC	C	3.106,00	3	38,48	12.390,21	12.500,00	12.380,00	12.400,00	12.380,00	-0,96%	9,95%	0,26%	26-AGO-2019	30-AGO-2019	550,00	749.156,75	8.156,46	646,84
CELSIA	C	241.980,00	25	1.097,56	4.535,75	4.480,00	4.450,00	4.560,00	4.540,00	1,34%	-2,37%	2,38%	17-JUL-2019	23-JUL-2019	184,00	4.857.675,40	4.841,17	507,26
CEMARGOS	C	383.672,00	54	3.094,81	8.066,29	8.070,00	8.040,00	8.090,00	8.040,00	-0,37%	-18,04%	3,84%	28-JUN-2019	5-JUL-2019	242,00	10.640.151,18	6.215,24	131,17
CLH	C	83.855,00	20	405,92	4.840,71	4.870,00	4.870,00	4.870,00	4.790,00	-1,64%	-45,13%	0,68%	-	-	0,00	2.769.953,26	8.498,69	352,67
CNEC	C	7.927,00	6	76,90	9.701,53	9.520,00	9.520,00	9.800,00	9.800,00	2,94%	3,70%	0,20%	-	-	0,00	1.739.127,60	3.762,03	-399,85
CONCRET	C	215.391,00	23	108,42	503,37	485,00	497,00	519,00	509,00	4,95%	-46,98%	0,14%	-	-	0,00	577.335,76	1.292,16	67,56
CORFICOLFC	C	75.086,00	50	1.876,68	24.993,73	25.160,00	24.800,00	25.180,00	24.800,00	-1,43%	3,42%	2,09%	-	-	1.657,90	6.889.288,72	22.513,47	6.100,14
ECOPETROL	C	6.161.574,00	518	18.035,05	2.927,02	2.985,00	2.880,00	2.975,00	2.945,00	-1,34%	-5,15%	9,65%	-	-	2.250,00	121.088.665,86	1.391,49	281,06
ELCONDOR	C	-	-	-	-	-	-	-	1.270,00	0,00%	13,39%	0,15%	12-JUL-2019	18-JUL-2019	52,50	729.444,59	1.816,93	200,49
ENKA	S	64.610,00	1	0,50	7,75	7,70	-	-	7,70	0,00%	4,05%	0,03%	-	-	0,00	90.657,68	32,08	0,36
ESTRA	S	-	-	-	-	-	-	-	139,00	0,00%	-43,27%	0,00%	-	-	0,00	9.897,63	371,21	17,14
ETB	C	53.243,00	7	13,50	253,50	254,00	254,00	254,00	254,00	0,00%	-38,50%	0,08%	-	-	0,00	901.840,57	534,82	11,74
EXITO	C	110.024,00	63	1.587,18	14.425,78	14.500,00	14.380,00	14.480,00	14.460,00	-0,28%	-14,64%	2,94%	03-JUL-2019	9-JUL-2019	312,12	6.472.358,41	17.090,40	624,22
FABRICATO	C	-	-	-	-	-	-	-	6,72	0,00%	-16,63%	0,04%	-	-	0,00	61.836,42	58,28	-3,45
GEB	C	3.791.968,00	67	8.399,59	2.215,10	2.230,00	2.205,00	2.220,00	2.220,00	-0,45%	7,77%	6,47%	21-JUN-2019	28-JUN-2019	130,00	20.382.212,98	1.367,62	185,56
GRUBOLIVAR	C	2.200,00	2	113,88	51.763,64	52.000,00	51.760,00	51.800,00	51.760,00	-0,46%	-1,41%	0,18%	09-MAY-2019	15-MAY-2019	1.333,00	4.088.538,55	116.557,01	14.126,12
GRUPOARGOS	C	29.342,00	32	529,88	18.058,60	18.400,00	18.000,00	18.260,00	18.020,00	-2,07%	-9,72%	5,55%	08-JUL-2019	12-JUL-2019	350,00	14.892.246,57	18.636,75	946,86
GRUPOVAL	C	64.116,00	9	80,18	1.250,49	1.240,00	1.230,00	1.285,00	1.230,00	-0,81%	-0,81%	0,63%	28-MAY-2019	4-JUN-2019	60,00	27.654.718,12	817,81	129,61
GRUPOSURA	C	107.822,00	56	3.871,79	35.909,13	36.000,00	35.780,00	35.980,00	35.900,00	-0,28%	-6,36%	8,61%	25-JUN-2019	2-JUL-2019	550,00	20.678.407,43	39.649,96	1.114,47
ISA	C	152.666,00	181	2.437,39	15.965,50	15.820,00	15.820,00	16.040,00	15.960,00	0,88%	11,45%	7,13%	18-JUL-2019	24-JUL-2019	552,00	17.678.539,19	10.737,09	1.380,50
MINEROS	C	52.898,00	14	122,80	2.321,43	2.300,00	2.300,00	2.330,00	2.330,00	1,30%	-0,43%	0,25%	04-JUL-2019	10-JUL-2019	174,00	600.731,65	3.134,49	499,23
NUTRESA	C	242.643,00	56	6.498,98	26.784,11	26.800,00	26.740,00	26.900,00	26.800,00	0,00%	-0,74%	6,73%	09-MAY-2019	15-MAY-2019	612,00	12.331.308,67	18.250,73	1.108,75
OCCIDENTE	S	-	-	-	-	-	-	-	38.620,00	0,00%	0,31%	0,57%	28-MAY-2019	4-JUN-2019	1.860,00	6.020.848,31	27.235,75	2.491,42
PFVAL	C	3.400.346,00	97	4.309,62	1.267,41	1.245,00	1.240,00	1.280,00	1.265,00	1,61%	2,02%	5,17%	28-MAY-2019	4-JUN-2019	60,00	27.654.718,12	817,81	129,61
PFVAH	C	280.480,00	101	423,29	1.509,17	1.470,00	1.500,00	1.520,00	1.500,00	2,04%	-48,28%	0,51%	20-MAY-2019	24-MAY-2019	50,00	510.761,88	3.172,78	3,71
PBBVACOL	S	-	-	-	-	-	-	-	270,00	0,00%	8,00%	0,01%	07-JUN-2019	13-JUN-2019	19,09	4.440.993,21	302,11	38,18
PBFCOLM	C	299.511,00	161	12.106,61	40.421,26	40.900,00	40.100,00	41.100,00	40.100,00	-1,96%	19,84%	9,65%	25-JUN-2019	2-JUL-2019	1.092,00	37.876.064,47	24.560,08	2.823,52
PFCEMARGOS	C	875,00	4	5,71	6.524,47	6.600,00	-	-	6.600,00	0,00%	-20,77%	1,40%	28-JUN-2019	5-JUL-2019	242,00	10.640.151,18	6.215,24	131,17
PFCEMARGOS	C	-	-	-	-	-	-	-	22.220,00	0,00%	5,81%	0,22%	-	-	1.657,90	6.889.288,72	22.513,47	6.100,14
PFCEMARGOS	C	167.032,00	15	6.630,70	39.697,16	40.000,00	39.340,00	39.700,00	39.700,00	-0,75%	17,39%	3,51%	12-SEP-2019	18-SEP-2019	840,00	4.287.341,31	22.901,91	2.645,47
PFGRUPOARG	C	7.084,00	2	109,18	15.412,04	15.400,00	15.400,00	15.400,00	15.400,00	0,00%	-8,44%	3,30%	08-JUL-2019	12-JUL-2019	350,00	14.892.246,57	18.636,75	946,86
PFGRUPOSURA	C	85.770,00	18	2.983,24	34.781,88	34.860,00	34.000,00	34.860,00	34.000,00	-2,47%	-6,34%	3,75%	25-JUN-2019	2-JUL-2019	550,00	20.678.407,43	39.649,96	1.114,47
PROMIGAS	C	29.082,00	6	174,41	5.997,08	6.000,00	6.000,00	6.000,00	6.000,00	0,00%	-21,05%	1,04%	15-MAY-2019	21-MAY-2019	355,00	6.809.088,26	2.831,10	639,21
TERPEL	C	46.233,00	4	492,97	10.662,83	10.680,00	10.660,00	10.680,00	10.680,00	0,00%	-14,42%	0,47%	-	-	368,59	1.937.613,71	10.817,70	737,17
VALSIMESA	S	-	-	-	-	-	-	-	4.700,00	0,00%	28,42%	0,02%	-	-	0,00	174.472,41	8.590,68	757,82
VILLAS	S	895,00	3	4,99	5.574,86	5.100,00	-	-	5.100,00	0,00%	-15,00%	0,01%	28-MAY-2019	4-JUN-2019	384,00	1.145.049,39	6.663,10	712,68

(1) La Canasta EQTY se recalcula trimestralmente evaluando la frecuencia y rotación de cada especie. (2) El precio medio se calcula al tomar el volumen total de todas las operaciones de contado realizadas en el día de negociación, dividido entre la cantidad total de acciones negociadas en el mismo día. (3) Los precios mayor y menor son calculados tomando solo las operaciones de contado del día de negociación que han cumplido con el criterio de marcación de precio definido en el artículo 3.3.5.3 de la Circular Única de la BVC. (4) La variación diaria se calcula considerando el cambio entre el precio de cierre del día y el último precio de cierre de la acción. (5) La variación anual se calcula considerando el cambio en el precio de cierre en un año calendario. (6) La participación porcentual de cada acción en el EQTY se calcula teniendo en cuenta el último precio de cierre y la ponderación fija que se asigna trimestralmente. (7) Hace referencia al tiempo durante el cual se entiende que una operación de compra venta de acciones no comprende el derecho a percibir los dividendos pendientes de pago por parte del comprador siempre que tales Operaciones se celebren en el período determinado entre el primer día hábil de pago de dividendos de las respectivas acciones y los cuatro (4) días hábiles bursátiles inmediatamente anteriores a tal fecha. (8) Es el valor atribuido a una empresa en bolsa y se obtiene multiplicando el número de acciones en circulación para cada uno de los diferentes tipos de acciones que componen el capital de la empresa por su precio de cierre. (9) Es el rendimiento del dividendo en el año sobre el precio de cierre de la acción. (10) Es la relación de precio de cierre con el valor en libros. (11) Es la relación del precio de cierre con la utilidad por acción. (12)

ÍNDICE DE MILLONARIOS (Datos del 02 de Mayo 2019)

	Patrimonio neto total	Último cambio (MILLONES)	Cambio YTD(%)
	JEFF BEZOS 119.00 MILLONES	887 MILLONES	5.82 BILL.
	WILLIAM HENRY GATES III 104.00 MILLONES	510 MILLONES	13.6 BILL.
	BERNARD ARNAULT 91.800 MILLONES	215 MILLONES	23.2 BILL.
	WARREN E. BUFFETT 89.300 MILLONES	221 MILLONES	5.51 BILL.
	MARK ZUCKERBERG 75.400 MILLONES	139 MILLONES	23.4 BILL.
	AMANCIO ORTEGA GAONA 67.400 MILLONES	141 MILLONES	8.78 BILL.
	LAWRENCE JOSEPH ELLISON 58.800 MILLONES	370 MILLONES	9.53 BILL.
	LARRY PAGE 57.300 MILLONES	895 MILLONES	6.04 BILL.
	CARLOS SLIM HELÚ 57.300 MILLONES	47.3 MILLONES	2.52 BILL.
	SERGEY BRIN 55.700 MILLONES	887 MILLONES	5.85 BILL.

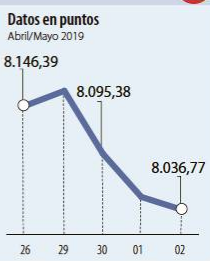
Fuente: Bloomberg / Cifras en dólares

DOW JONES



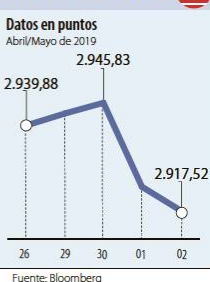
Fuente: Bloomberg

NASDAQ



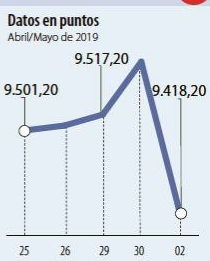
Fuente: Bloomberg

STANDARD & POOR'S



Fuente: Bloomberg

IBEX



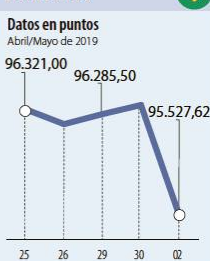
Fuente: Bloomberg

NIKKEI



Fuente: Bloomberg

BOVESPA



Fuente: Bloomberg

FONDOS DE INVERSIÓN COLECTIVA CATEGORIZADOS

DATOS DEL 29 DE ABRIL DE 2019

CATEGORIA DE FIC / ADMINISTRADOR	NOMBRE FIC	RENTABILIDAD EFECTIVA ANUAL		
		ANUAL (%)	SEMESTRAL (%)	ANUAL (%)
FONDOS RENTA FIJA NACIONAL LIQUIDEZ				
ACCIONES Y VALORES	FIC ACCIVAL VISTA - ÚNICA	4,033	3,495	3,517
ALIANZA FIDUCIARIA	ABIERTO ALIANZA - TIPO A	3,067	2,622	2,648
FIDUCIARIA BANCOLOMBIA S.A.	FIDUCUENTA - ÚNICA	3,878	3,380	3,405
BBVA FIDUCIARIA	BBVA EFECTIVO - CLIENTE INVERSIONISTA	3,832	3,557	3,559
BTG PACTUAL	BTG PACTUAL - LIQUIDEZ - CLASE A	3,943	3,483	3,570
FIDUCIARIA BOGOTA S.A.	SUMAR - HASTA 97 SMMMLV	2,770	2,365	2,371
FIDUCIARIA CORFICOLOMBIANA S.A.	FIC VALOR PLUS I - TP1	3,135	2,655	2,705
FIDUCIARIA DAVIVIENDA	FIC CONSOLIDAR - ÚNICA	3,749	3,232	3,354
FIDUCOLMENA	RENTAFACIL - PERSONA NATURAL Y PYME	3,325	3,013	3,247
FIDUOCCIDENTE S.A.	FIC OCCIRENTA - PYMES Y PERSONA NATURAL	3,689	3,232	3,346
FIDUCOOMEVA	FIC ABIERTO AVANZAR VISTA - RETAIL	3,413	2,724	3,094
FIDUPOPULAR	RENTAR - RENTAR TP1	3,736	3,307	3,462
OLD MUTUAL SOCIEDAD FIDUC.S.A.	OLD MUTUAL EFECTIVO - TIPO D	4,062	3,342	3,653
ULTRASERFINCO S.A.	ULTRASERFINCO - LIQUIDEZ - P3	3,654	2,967	3,165
VALORES BANCOLOMBIA S.A.	RENDA LIQUIDEZ - ÚNICA	4,100	3,371	3,439
FONDOS RENTA FIJA NACIONAL ENTIDADES PÚBLICAS				
FIDUCIARIA BANCOLOMBIA S.A.	FIDUCUEXEDENTES - ÚNICA	3,907	3,404	3,402
FIDUAGRARIA	FIC 600 - RETAIL	3,893	3,423	3,465
FIDUCIARIA BOGOTA S.A.	FIDUGOB - HASTA 10.834 SMMMLV	3,939	3,672	3,678
FIDUCENTRAL	1525 FIDUCENTRAL - PARTICIPACIÓN CLASE B	2,980	3,243	3,312
FIDUCOLDEX	FIC FIDUCOLDEX - ÚNICA	4,185	3,696	3,698
FIDUCIARIA CORFICOLOMBIANA S.A.	CONFIANZA PLUS - ÚNICA	3,729	3,333	3,246
FIDUPOPULAR	FIDULIQUIDEZ - FIDULIQUIDEZ TP11	3,602	3,049	3,103
FONDOS RENTA FIJA NACIONAL CORTO PLAZO				
FIDUCIARIA BANCOLOMBIA S.A.	FIDURENTA - PARTICIPACION 30	5,121	4,648	4,479
BBVA FIDUCIARIA	BBVA FAM - CLIENTE INVERSIONISTA	3,446	3,667	3,633
BBVA FIDUCIARIA	BBVA PLAZO 30 - ÚNICA	3,536	4,171	4,086
FIDUAGRARIA	CONFIRENTA - ÚNICA	3,500	3,357	3,360
FIDUCENTRAL	ABIERTO FIDUCIARIA CENTRAL - PARTICIPACIÓN CLASE G	3,357	3,218	3,360
FIDUOCCIDENTE S.A.	FIC OCCIBONOS - ÚNICA	3,421	3,862	3,814
FIDUPOPULAR	RENTAR 30 - ÚNICA	5,330	4,644	4,646
ULTRASERFINCO S.A.	ESPARTA 30 - ÚNICA	5,194	4,331	4,455
FONDOS RENTA FIJA NACIONAL MEDIANO PLAZO				
ACCIONES Y VALORES	FIC ACCIVAL RENTA FIJA 180 - ÚNICA	4,168	4,902	-
ALIANZA FIDUCIARIA	ALIANZA RENTA FIJA 90 - TIPO A1	3,986	4,035	3,730
BTG PACTUAL	DEUDA PRIVADA - CLASE A	5,529	5,007	4,844
CORREDORES DAVIVIENDA	FIC MULTIESCALA - A	6,272	4,702	4,594
FIDUAGRARIA	RENTAPAIS - ÚNICA	3,448	-	-
FIDUCIARIA BANCOLOMBIA S.A.	PLAN SEMILLA - ÚNICA	5,447	5,603	5,206
FIDUCIARIA CORFICOLOMBIANA S.A.	DEUDA CORPORATIVA - ÚNICA	4,774	4,214	4,243
FIDUCOLDEX	FIC FIDUCOLDEX 60 MODERADO - ÚNICA	5,226	5,260	5,124
FIDUCIARIA DAVIVIENDA	DAVIPLUS RENTA FIJA PESOS - ÚNICA	4,164	4,095	3,376
ULTRASERFINCO S.A.	ESPARTA 180 - ÚNICA	4,840	4,440	4,509
FONDOS RENTA FIJA NACIONAL LARGO PLAZO				
FIDUCIARIA BANCOLOMBIA S.A.	RENDA FIJA PLAZO - ÚNICA	1,272	7,790	5,932
FIDUCIARIA BOGOTA S.A.	ÓPTIMO - ÚNICA	-5,261	7,942	3,600
FONDOS ACCIONARIO NACIONAL				
ACCIONES Y VALORES	FIC ACCIVAL ACCIONES NACIÓN - ÚNICA	10,715	23,997	-0,353
ALIANZA FIDUCIARIA	FONDO ACCIONES - TIPO A	-4,926	26,194	2,854
BTG PACTUAL	ACCIONES COLOMBIA - CLASE A	15,727	32,078	4,659
CORREDORES DAVIVIENDA	FIC ACCIÓN - A	10,450	31,413	0,544
FIDUBOGOTA	FIDUACCIÓN - ÚNICA	14,755	30,712	3,702
FIDUCIARIA CORFICOLOMBIANA S.A.	ACCIONES PLUS - ÚNICA	17,449	30,754	3,326
ULTRASERFINCO S.A.	"SERFINCO ACCIONES" - ÚNICA	14,585	34,835	2,634
ULTRASERFINCO S.A.	ULTRASERFINCO GEA - ÚNICA	52,157	46,790	2,135
VALORES BANCOLOMBIA S.A.	RENDA VARIABLE COLOMBIA - ÚNICA	10,202	34,526	0,899
FONDO DE RENTA FIJA INTERNACIONAL				
BTG PACTUAL	RENDA FIJA INTERNACIONAL - CLASE A	33,249	15,521	19,191
FONDO ACCIONARIO INTERNACIONAL				
BTG PACTUAL	ACCIONES INTERNACIONALES - CLASE A	72,694	20,574	17,700
VALORES BANCOLOMBIA S.A.	RENDA ALTA CONVICCIÓN - ÚNICA	17,189	20,502	0,110
FIDUCIARIA CORFICOLOMBIANA S.A.	ACCIONES GLOBALES - ÚNICA	78,064	24,005	10,510
FONDO DE ALTO RENDIMIENTO NACIONAL				
FIDUCIARIA CORFICOLOMBIANA S.A.	CAPITAL PLUS - ÚNICA	4,388	4,240	4,053
FIDUPOPULAR	RENTAR CAPITAL - ÚNICA	4,910	4,853	5,061
FIDUOCCIDENTE S.A.	FIC RENTA FIJA DINAMICA - ÚNICA	5,499	4,225	4,313
OLD MUTUAL SOCIEDAD FIDUC.S.A.	OLD MUTUAL MULTIPLAZO - TIPO D	6,650	5,352	5,011
ULTRASERFINCO S.A.	ESPARTA PLUS - ÚNICA	7,255	4,927	5,271
FONDO BALANCEADO MENOR RIESGO LOCAL				
FIDUCIARIA BOGOTA S.A.	ES+ - PRINCIPAL	4,015	9,322	4,015
ULTRASERFINCO S.A.	PERFIL CONSERVADOR - ÚNICA	8,809	9,407	4,033
FIDUCIARIA CORFICOL S.A. S.A.	ESTRATEGIA MODERADA - ÚNICA	9,555	10,350	4,587
FONDO BALANCEADO MODERADO LOCAL				
ACCIONES Y VALORES	FIC ACCIVAL BALANCEADO - ÚNICA	2,813	10,033	-0,781
FIDUCIARIA BANCOLOMBIA S.A.	RENDA BALANCEADO - ÚNICA	9,057	17,804	3,152
ULTRASERFINCO S.A.	PERFIL MODERADO - ÚNICA	18,674	21,430	5,476
FONDO BALANCEADO MODERADO GLOBAL				
FIDUCIARIA BOGOTA S.A.	CUBRIR BALANCEADO INTERNACIONAL - DE 4 A 80 SMMMLV	32,425	17,030	11,807
FIDUOCCIDENTE S.A. S.A.	FIC BALANCEADO - ÚNICA	11,264	6,304	1,879

NOTAS: - La información de cada categoría corresponde al Grupo de Participación Retail. - Las rentabilidades se encuentran expresadas en términos efectivos anuales y no son indicativas de futuros resultados. - El inversionista debe tener en cuenta otros factores tales como la política de inversión y el perfil de riesgo de cada Fondo de Inversión Colectiva. - La información contenida es solo una guía general y no debe ser usada como base para la toma de decisiones de inversión o desinversión. Fuente: www.siccolombia.com

Yield (9)	QTOBIN (10)	RPG (11)	YTD (12)	COMP. COLCAP(13)	COMP. COLS(14)	Especies Canasta EQTY(1)
6,16%	1,03	8,12	16,98%	0,00%	4,36%	BBVACOL
2,82%	1,58	13,72	27,43%	6,36%	0,00%	BCOLOMBIA
14,00%	0,90	6,38	62,84%	0,00%	0,00%	BMC
5,63%	1,24	8,01	22,33%	2,63%	0,00%	BOGOTA
4,44%	1,52	19,14	3,34%	0,26%	14,79%	BVC
4,05%	0,94	8,95	13,50%	2,33%	0,00%	CELSIA
3,01%	1,29	61,29	15,52%	3,76%	0,00%	CEMARGOS
0,00%	0,56	13,58	29,46%	0,66%	0,00%	CLH
0,00%	2,60	-24,51	1,66%	0,20%	11,99%	CNEC
0,00%	0,39	7,53	38,32%	0,14%	8,70%	CONCRET
6,69%	1,10	4,07	51,22%	2,04%	0,00%	CORFICOLF
7,64%	2,12	10,48	11,34%	14,11%	0,00%	ECOPETROL
4,13%	0,70	6,33	15,45%	0,00%	9,25%	ELCONDOR
0,00%	0,24	21,39	10,00%	0,00%	1,67%	ENKA
0,00%	0,37	8,11	-0,71%	0,00%	0,00%	ESTRA
0,00%	0,47	21,64	1,20%	0,08%	5,19%	ETB
2,16%	0,85	23,16	16,61%	2,88%	0,00%	EXITO
0,00%	0,12	-1,95	12,00%	0,00%	2,11%	FABRICATO
5,86%	1,62	11,96	25,42%	6,33%	0,00%	GEB
2,58%	0,44	3,66	1,49%	0,00%	10,73%	GRUBOLIVAR
1,94%	0,97	19,03	6,63%	5,43%	0,00%	GRUPOARGOS
4,88%	1,50	9,49	32,97%	0,62%	0,00%	GRUPOVAL
1,53%	0,91	32,21	11,77%	8,42%	0,00%	GRUPOSURA
3,46%	1,49	11,56	14,16%	6,97%	0,00%	ISA
7,47%	0,74	4,67	13,94%	0,00%	16,67%	MINEROS
2,28%	1,47	24,17	14,04%	6,58%	0,00%	NUTRESA
4,82%	1,42	15,50	1,63%	0,00%	0,00%	OCCIDENTE
4,74%	1,55	9,76	26,63%	5,05%	0,00%	PFVAL
3,33%	0,47	404,31	-9,64%	0,50%	0,00%	PFVAH
7,07%	0,89	7,07	-1,82%	0,00%	0,00%	PFBVACOL
2,72%	1,63	14,20	27,71%	12,98%	0,00%	PFBCOLOM
3,67%	1,06	50,32	12,82%	1,36%	0,00%	PFCMARGOS
7,46%	0,99	3,64	53,24%	0,00%	13,57%	PFCORFICOL
2,12%	1,73	15,01	28,40%	3,43%	0,00%	PFDVAVINDA
2,27%	0,83	16,26	6,21%	3,23%	0,00%	PFGRUPOARG
1,62%	0,86	30,51	9,40%	3,66%	0,00%	PFGRUPOSURA
5,92%	2,12	9,39	11,52%	0,00%	0,00%	PROMIGAS
3,45%	0,99	14,49	11,25%	0,00%	0,00%	TERPEL
0,00%	0,55	6,20	3,75%	0,00%	0,97%	VALSIMESA
7,53%	0,77	7,16	0,00%	0,00%	0,00%	VILLAS

Utilidad por Acción

YIELD (9)	QTOBIN (10)	RPG (11)	YTD (12)	Otras Especies
0,00	0,00%			