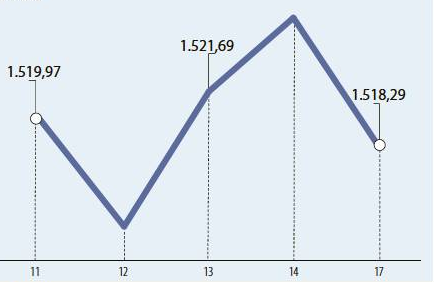


COLCAP

Datos en unidades Junio 2019



Fuente: BVC

ACCIONES

La más tranzada Millones de pesos Junio 17

ICOLCAP 13.423,63

Alzas Precio de cierre Junio 17

PFCEMARGOS \$6.290,00 +1,62%

Bajas Precio de cierre Junio 17

CLH \$4.265,00 -4,80%

Fuente: BVC

BONOS DE DEUDA PÚBLICA

(CIFRAS EN PESOS)

Table with columns: VCTO., TASA FIJA, CIERRE*, VCTO., UVR, CIERRE*. Rows include SEP-19, JUL-20, MAY-22, etc.

Fuente: ICAP SECURITIES COLOMBIA Estos reportes pertenecen a comportamientos mensuales y no diarios. Casillas * cierre en blanco: Valores no operados en el día.

OPCIONES Y FUTUROS BVC

Table with columns: INSTRUMENTO, VOLUMEN (COP)*, No. CONTRATOS, PRECIO, OPEN INTEREST**. Rows include ECOPETROL JUN 2019, GRUPOSURA JUN 2019, etc.

* Los volúmenes informados corresponden al valor en millones de COP de las operaciones calzadas o registradas hasta las 03:45:00 p. m. **El Open Interest corresponde al número de contratos de posición abierta al inicio de la jornada.

ADR LATINOAMERICANOS

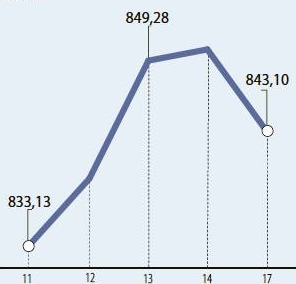
NOMBRE CIERRE (DLRS)

Table listing ADRs and their closing prices in DLRS. Includes AMERICA-SPON ADR, AMERICAN RENAL A, BANCO CHILE-ADR, etc.

Fuente: Bloomberg

COLSC

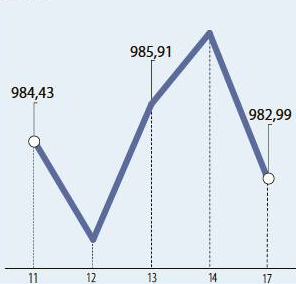
Datos en unidades Junio 2019



Fuente: BVC

COLIR

Datos en unidades Junio 2019



Fuente: BVC











MOVIMIENTO ACCIONARIO JUNIO 17 DE 2019

Main table showing stock movement for June 17, 2019. Columns include: Especies Canasta EQTY (1), Modalidad, Cantidad No. Acciones, Número de Oper., Monto Millones, Pr. Promedio Pesos(2), Pr. Inicial Pesos, Pr. Mínimo Pesos(3), Pr. Máximo Pesos(3), Pr. Último Pesos, Variac. Día (4), Variac. Anual (5), Comp. EQTY (6), PROX. P. EXD. (7) INICIA, PROX. P. EXD. (7) TERMINA, Vr. Dividendo Anual Pesos, Cap. Bursátil Millones (8), Valor en Libros, Utilidad por Acción.

Summary table for ICOLCAP: Especies (1), Modalidad, Cantidad No Acciones, Número de Oper., Monto Millones, Pr. Promedio Pesos(2), Pr. Inicial Pesos, Pr. Mínimo Pesos(3), Pr. Máximo Pesos(3), Pr. Último Pesos, Variac. Día (4), Variac. Anual (5), Fecha, ULTIMO MOVIMIENTO DE LA ESPECIE P. Medio, ULTIMO MOVIMIENTO DE LA ESPECIE P. Cierre, Cap. Bursátil Millones (8), Valor en Libros.

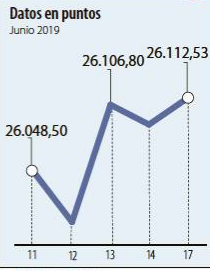
(1) La Canasta EQTY se recalcula trimestralmente evaluando la frecuencia y rotación de cada especie. (2) El precio medio es calculado al tomar el volumen total de todas las operaciones de contado realizadas en el día de negociación, dividido entre la cantidad total de acciones negociadas en el mismo día. (3) Los precios mayor y menor son calculados tomando solo las operaciones de contado del día de negociación que han cumplido con el criterio de marcación de precio definido en el artículo 3.2.5.3 de la Circular Única de la BVC. (4) La variación diaria se calcula considerando el cambio entre el precio de cierre del día y el último precio de cierre de la acción. (5) La variación anual se calcula considerando el cambio en el precio de cierre en un año calendario. (6) La participación porcentual de cada acción en el EQTY se calcula teniendo en cuenta el último precio de cierre y la ponderación fija que se asigna trimestralmente. (7) Hace referencia al tiempo durante el cual se entiende que una operación de compra venta de acciones no logra ser ejecutada a recibir los dividendos pendientes de pago por parte del comprador siempre que tales Operaciones se celebren en el periodo determinado entre el primer día hábil de pago de dividendos de las respectivas acciones y los cuatro (4) días hábiles bursátiles inmediatamente anteriores a tal fecha. (8) Es el valor dado a una empresa en bolsa y se obtiene multiplicando el número de acciones en circulación para cada uno de los diferentes tipos de acciones que componen el capital de la empresa por su precio de cierre. (9) Es el rendimiento del dividendo en el año sobre el precio de cierre de la acción. (10) Es la relación de precio de cierre con el valor en libros. (11) Es la relación del precio de cierre con la utilidad por acción. (12)

ÍNDICE DE MILLONARIOS (Datos del 17 de Junio 2019)

	Patrimonio neto total	Último cambio(\$)	Cambio YTD(\$)
	117.00 MILLONES	37.2 MILLONES	8.29 BILL.
	105.00 MILLONES	250 MILLONES	14.6 BILL.
	96.500 MILLONES	1.02 BILLONES	27.9 BILL.
	84.500 MILLONES	207 MILLONES	682 MILL.
	71.000 MILLONES	1.48 BILLONES	18.9 BILL.
	63.100 MILLONES	278 MILLONES	4.52 BILL.
	56.900 MILLONES	456 MILLONES	7.61 BILL.
	55.700 MILLONES	752 MILLONES	898 MILL.
	55.500 MILLONES	213 MILLONES	9.35 BILL.
	53.600 MILLONES	212 MILLONES	2.40 BILL.

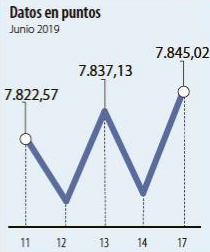
Fuente: Bloomberg / Cifras en dólares

DOW JONES



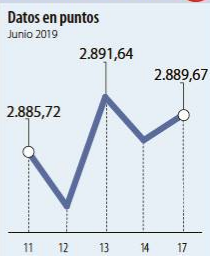
Fuente: Bloomberg

NASDAQ



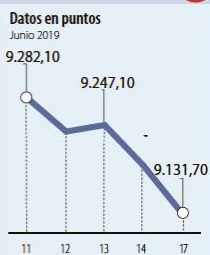
Fuente: Bloomberg

STANDARD & POOR'S



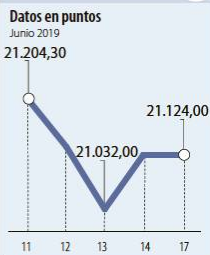
Fuente: Bloomberg

IBEX



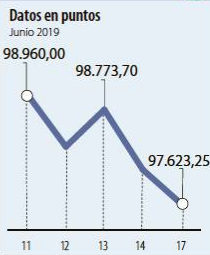
Fuente: Bloomberg

NIKKEI



Fuente: Bloomberg

BOVESPA



Fuente: Bloomberg

FONDOS DE INVERSIÓN COLECTIVA CATEGORIZADOS

DATOS DEL 13 DE JUNIO DE 2019

CATEGORIA DE FIC / ADMINISTRADOR	NOMBRE FIC	RENTABILIDAD EFECTIVA ANUAL		
		MENSUAL (%)	SEMESTRAL (%)	ANUAL (%)
FONDOS RENTA FIJA NACIONAL LIQUIDEZ				
ACCIONES Y VALORES	FIC ACCIVAL VISTA - ÚNICA	4,387	3,848	3,574
FIDUCIARIA BANCOLOMBIA S.A.	FIDUCUENTA - ÚNICA	4,162	3,644	3,455
BBVA FIDUCIARIA	BBVA EFECTIVO - CLIENTE INVERSIONISTA	4,229	3,856	3,595
BTG PACTUAL	BTG PACTUAL - LIQUIDEZ - CLASE A	4,283	3,857	3,613
CREDICORP CAPITAL S.A.	FONVAL - ÚNICA	4,691	4,075	3,793
FIDUCIARIA BOGOTA S.A.	SUMAR - HASTA 97 SMMLV	3,631	2,741	2,498
FIDUCIARIA CORFICOLOMBIANA S.A.	FIC VALOR PLUS I - TP1	3,581	2,970	2,778
FIDUCIARIA DAVIVIENDA	FIC CONSOLIDAR - ÚNICA	4,315	3,576	3,407
FIDUCOLMENA	RENTAFACIL - PERSONA NATURAL Y PYME	4,462	3,336	3,264
FIDUOCCIDENTE S.A.	FIC OCCIRENTA - PYMES Y PERSONA NATURAL	4,512	3,649	3,423
FIDUCOOMEVA	FIC ABIERTO AVANZAR VISTA - RETAIL	3,966	3,029	3,083
FIDUPOPULAR	RENTAR - RENTAR TP1	4,646	3,698	3,492
OLD MUTUAL SOCIEDAD FIDUC S.A.	OLD MUTUAL EFECTIVO - TIPO D	4,340	3,645	3,646
ULTRASERFINCO S.A.	ULTRASERFINCO - LIQUIDEZ - P3	4,106	3,385	3,229
VALORES BANCOLOMBIA S.A.	RENTE LIQUIDEZ - ÚNICA	4,515	3,719	3,532
FONDOS RENTA FIJA NACIONAL ENTIDADES PÚBLICAS				
FIDUCIARIA BANCOLOMBIA S.A.	FIDUEXCEDENTES - ÚNICA	4,333	3,714	3,464
FIDUAGRARIA	FIC 600 - RETAIL	4,672	3,782	3,545
FIDUCIARIA BOGOTA S.A.	FIDUGOB - HASTA 10.834 SMMLV	4,905	4,040	3,820
FIDUCENTRAL	1525 FIDUCENTRAL - PARTICIPACIÓN CLASE B	3,848	3,405	3,315
FIDUCIARIA CORFICOLOMBIANA S.A.	CONFIANZA PLUS - ÚNICA	4,489	3,689	3,391
FIDUPOPULAR	FIDULIQUIDEZ - FIDULIQUIDEZ TP11	4,973	3,606	3,246
ITAU ASSET MANAGEMENT	ITAU MONEY MARKET - TIPO A	4,986	3,936	3,616
FONDOS RENTA FIJA NACIONAL CORTO PLAZO				
FIDUCIARIA BANCOLOMBIA S.A.	FIDURENTA - PARTICIPACION 30	6,517	5,166	4,750
BBVA FIDUCIARIA	BBVA FAM - CLIENTE INVERSIONISTA	4,641	3,969	3,774
BBVA FIDUCIARIA	BBVA PLAZO 30 - ÚNICA	5,470	4,531	4,271
CREDICORP CAPITAL S.A.	FONVAL DEUDA CORPORATIVA - ÚNICA	6,675	5,098	4,507
FIDUCENTRAL	ABIERTO FIDUCIARIA CENTRAL - PARTICIPACIÓN CLASE G	4,725	3,549	3,459
FIDUOCCIDENTE S.A.	FIC OCCIBONOS - ÚNICA	8,116	4,844	4,218
FIDUPOPULAR	RENTAR 30 - ÚNICA	7,986	5,485	4,903
ITAU ASSET MANAGEMENT	ITAU CORTO PLAZO - TIPO A	7,262	4,743	4,218
ULTRASERFINCO S.A.	ESPARTA 30 - ÚNICA	7,348	5,084	4,839
FONDOS RENTA FIJA NACIONAL MEDIANO PLAZO				
ACCIONES Y VALORES	FIC ACCIVAL RENTA FIJA 180 - ÚNICA	8,243	5,804	-
BTG PACTUAL	DEUDA PRIVADA - CLASE A	8,703	6,276	5,312
CORREDORES DAVIVIENDA	FIC MULTIESCALA - A	9,265	6,294	5,166
FIDUAGRARIA	RENTAPAIS - ÚNICA	4,340	-	-
FIDUCIARIA BANCOLOMBIA S.A.	PLAN SEMILLA - ÚNICA	9,248	6,365	5,703
FIDUCIARIA CORFICOLOMBIANA S.A.	DEUDA CORPORATIVA - ÚNICA	8,006	5,338	4,590
FIDUCIARIA DAVIVIENDA	DAVIPLUS RENTA FIJA PESOS - ÚNICA	8,012	4,786	3,983
ITAU ASSET MANAGEMENT	ITAU MEDIANO PLAZO - ÚNICA	12,032	6,348	5,402
ULTRASERFINCO S.A.	ESPARTA 180 - ÚNICA	8,826	5,471	5,005
FONDOS RENTA FIJA NACIONAL LARGO PLAZO				
CREDICORP CAPITAL S.A.	FONVAL RENTA FIJA COLOMBIA - ÚNICA	20,480	9,295	7,220
FIDUCIARIA BANCOLOMBIA S.A.	RENTE FIJA PLAZO - ÚNICA	22,000	9,680	7,902
FIDUCIARIA BOGOTA S.A.	ÓPTIMO - ÚNICA	28,345	10,493	6,744
ITAU ASSET MANAGEMENT	ITAU LARGO PLAZO - ÚNICA	32,328	10,955	6,063
FONDOS ACCIONARIO NACIONAL				
ACCIONES Y VALORES	FIC ACCIVAL ACCIONES NACIÓN - ÚNICA	0,949	18,980	-3,661
BTG PACTUAL	ACCIONES COLOMBIA - CLASE A	-10,841	21,744	0,823
CORREDORES DAVIVIENDA	FIC ACCIÓN - A	-8,606	21,899	-2,661
CREDICORP CAPITAL S.A.	FONVAL ACCIONES DINAMICO - ÚNICA	-6,168	24,047	0,034
CREDICORP CAPITAL S.A.	FONVAL ACCIONES VALOR - ÚNICA	31,566	16,578	-1,542
FIDUBOGOTA	FIDUACCIÓN - ÚNICA	-12,580	20,424	-0,153
FIDUCIARIA BANCOLOMBIA S.A.	RENTE ACCIONES - ÚNICA	-7,331	23,197	-3,097
FIDUCIARIA CORFICOLOMBIANA S.A.	ACCIONES PLUS - ÚNICA	-1,228	23,076	-0,496
ULTRASERFINCO S.A.	"SERFINCO ACCIONES" - ÚNICA	-5,511	25,320	-1,093
ULTRASERFINCO S.A.	ULTRASERFINCO GEA - ÚNICA	-10,695	18,359	-2,962
VALORES BANCOLOMBIA S.A.	RENTE VARIABLE COLOMBIA - ÚNICA	-7,517	22,928	-3,126
FONDO DE RENTA FIJA INTERNACIONAL				
BTG PACTUAL	RENTE FIJA INTERNACIONAL - CLASE A	-9,098	21,028	20,038
CREDICORP CAPITAL S.A.	FONVAL DEUDA CORPORATIVA LATAM - ÚNICA	16,604	19,309	10,723
CREDICORP CAPITAL S.A.	FONVAL GLOBAL RENTA FIJA - ÚNICA	16,228	14,985	6,752
FONDO ACCIONARIO INTERNACIONAL				
BTG PACTUAL	ACCIONES INTERNACIONALES - CLASE A	28,199	22,554	12,828
CREDICORP CAPITAL S.A.	FONVAL ACCIONES RECURSOS NATURALES - ÚNICA	5,420	-6,625	-23,158
CREDICORP CAPITAL S.A.	FONVAL GLOBAL ACCIONES - ÚNICA	37,999	20,533	0,409
VALORES BANCOLOMBIA S.A.	RENTE ALTA CONVINCION - ÚNICA	47,854	12,930	-1,949
FIDUCIARIA CORFICOLOMBIANA S.A.	ACCIONES GLOBALES - ÚNICA	20,847	18,802	7,981
FONDO DE ALTO RENDIMIENTO NACIONAL				
CREDICORP CAPITAL S.A.	FONVAL RENTA FIJA ALTO RENDIMIENTO - ÚNICA	6,213	5,265	4,489
FIDUCIARIA CORFICOLOMBIANA S.A.	CAPITAL PLUS - ÚNICA	5,547	4,617	4,307
FIDUPOPULAR	RENTAR CAPITAL - ÚNICA	5,645	5,341	5,059
FIDUOCCIDENTE S.A.	FIC RENTA FIJA DINAMICA - ÚNICA	5,887	4,711	4,507
OLD MUTUAL SOCIEDAD FIDUC S.A.	OLD MUTUAL MULTIPLAZO - TIPO D	8,837	6,273	5,488
ULTRASERFINCO S.A.	ESPARTA PLUS - ÚNICA	6,052	5,487	5,376
FONDO BALANCEADO MENOR RIESGO LOCAL				
FIDUCIARIA BOGOTA S.A.	ES+ - PRINCIPAL	22,028	10,205	5,372

NOTAS: - La información de cada categoría corresponde al Grupo de Participación Retail. - Las rentabilidades se encuentran expresadas en términos efectivos anuales y no son indicativas de futuros resultados. - El inversionista debe tener en cuenta otros factores tales como la política de inversión y el perfil de riesgo de cada Fondo de Inversión Colectiva. - La información contenida es solo una guía general y no debe ser usada como base para la toma de decisiones de inversión o desinversión. Fuente: www.sifcolombia.com

Variación porcentual del precio de cierre de hoy con el primer día hábil del año. (13) La participación porcentual de cada acción en el COLCAP se calcula teniendo en cuenta el último precio de cierre y la ponderación fija que se asigna trimestralmente. (14) La participación porcentual de cada acción en el COLSC se calcula teniendo en cuenta el último precio de cierre y la ponderación fija que se asigna trimestralmente. Fuente: BVC