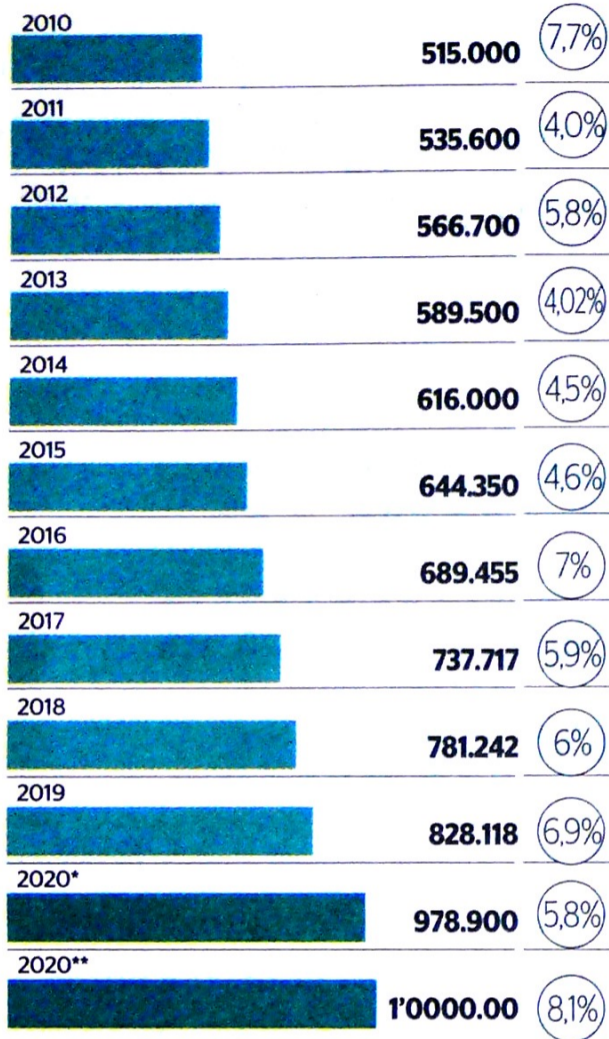


# Economía

## Evolución del salario mínimo

En pesos e incremento en porcentaje

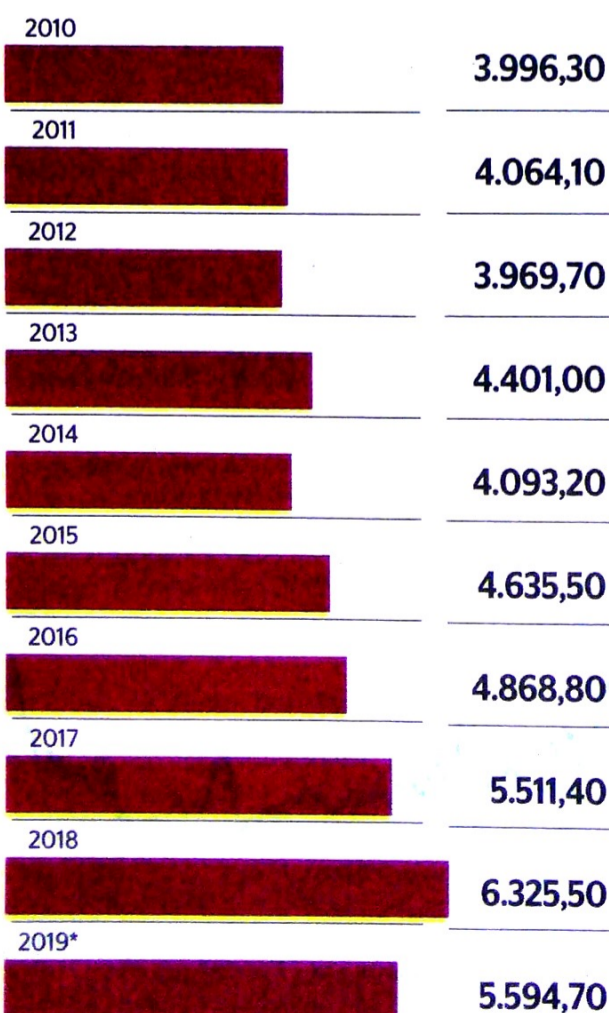


\* Propuesta empresarios \*\* Propuesta sindicatos (Incluyendo subsidio de transporte)

Fuente: Dane y MinTrabajo

## Comportamiento remesas

En millones de dólares

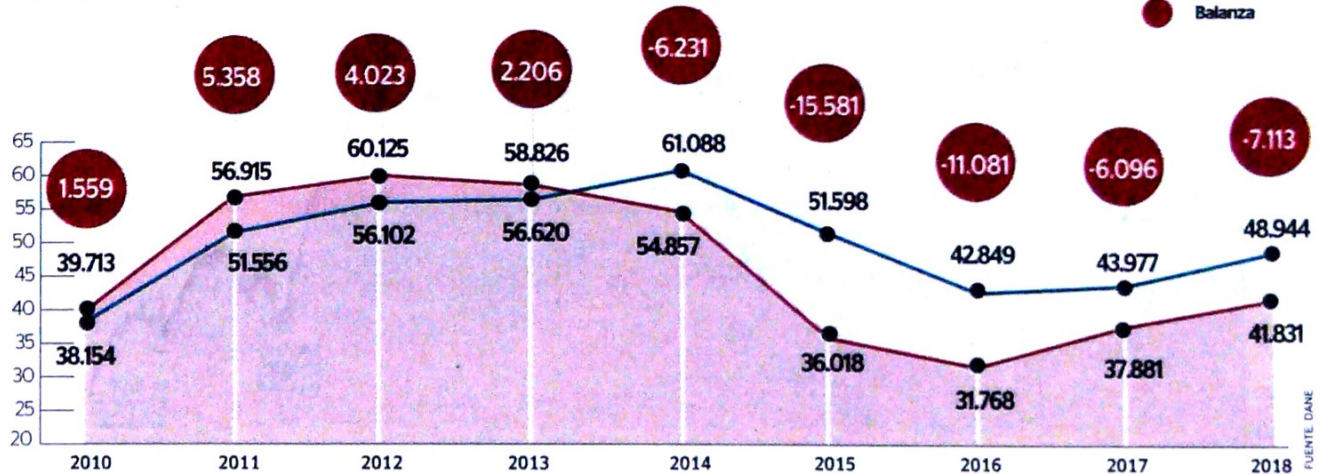


\* a octubre

Fuente: Banrepública

## Comercio exterior nacional

Millones de dólares FOB



FUENTE: DANE

### Un periodo con más avances que retrocesos

'COLOMBIA se ve mejor desde afuera'. Esta es una de las afirmaciones de moda en los últimos años, y responde a los avances logrados por el país en la última década, impulsado también por el buen arranque del siglo.

La inflación ha dejado de ser un problema, el crecimiento del PIB es uno de los mejores de América Latina, el país es un gran receptor de remesas y la producción petrolera se ha mantenido.

Sin embargo, los resultados en algunos aspectos no han sido los mejores, en parte por factores externos, como la tensión en el comercio internacional generada por la guerra de aranceles propiciada por el presidente de Estados Unidos Donald Trump, especialmente con China y Europa.

El efecto Trump, aunque no se siente de manera directa en Colombia, sí hay un impacto generado por la alteración del comercio global.

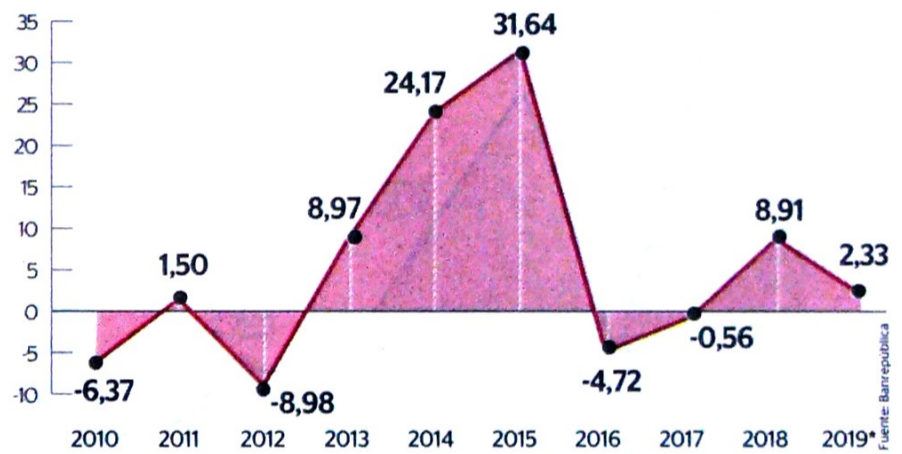
La migración de venezolanos a Colombia y los problemas generados en la frontera con ese país es otro de los hechos destacados de la última década. Alrededor de 1,3 millones de personas de la vecina nación permanecen en el territorio colombiano, con consecuencias de todo tipo, incluso con efectos positivos, según lo planteado por algunos expertos. La situación de Venezuela y las actuaciones hostiles del presidente Nicolás Maduro, cerraron por completo el comercio binacional, y Colombia dejó de exportar US\$6.000 millones de dólares anuales a ese país, lo que ha incidido en el aumento del déficit comercial colombiano.

En conclusión, se puede decir que la década que termina ha sido para Colombia de más avances que retrocesos.

## Devaluación

En porcentaje

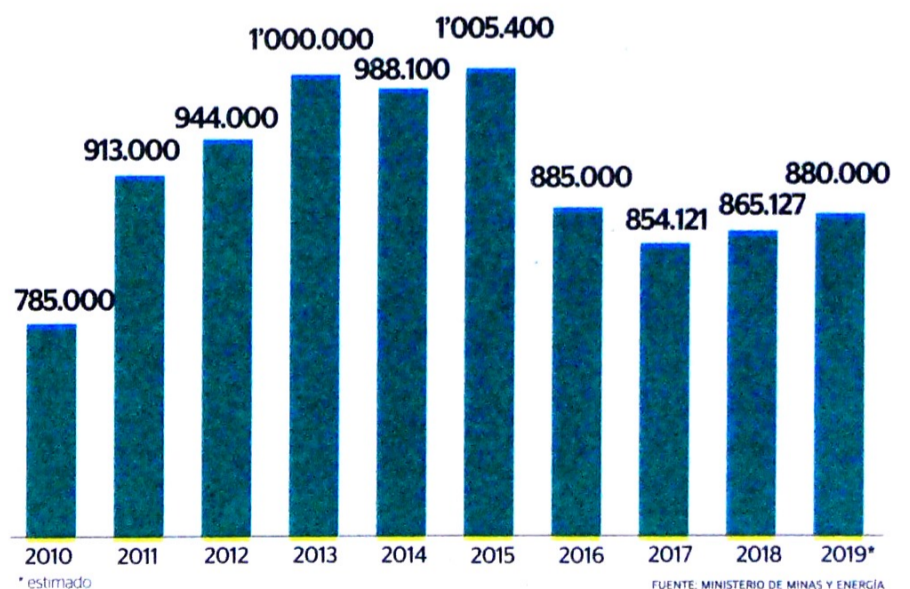
\* a diciembre 23



FUENTE: Banrepública

## Producción de petróleo

Promedio anual (En barriles por día -bpd-)

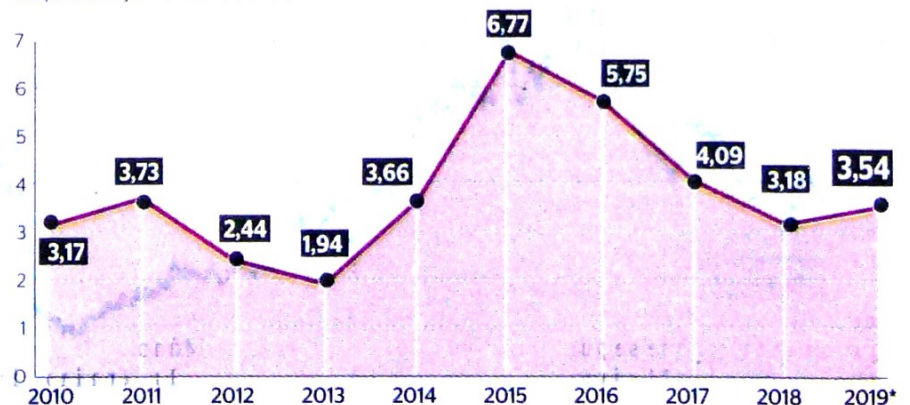


\* estimado

FUENTE: MINISTERIO DE MINAS Y ENERGÍA

## Inflación nacional

En porcentaje \* a noviembre



FUENTE: DANE