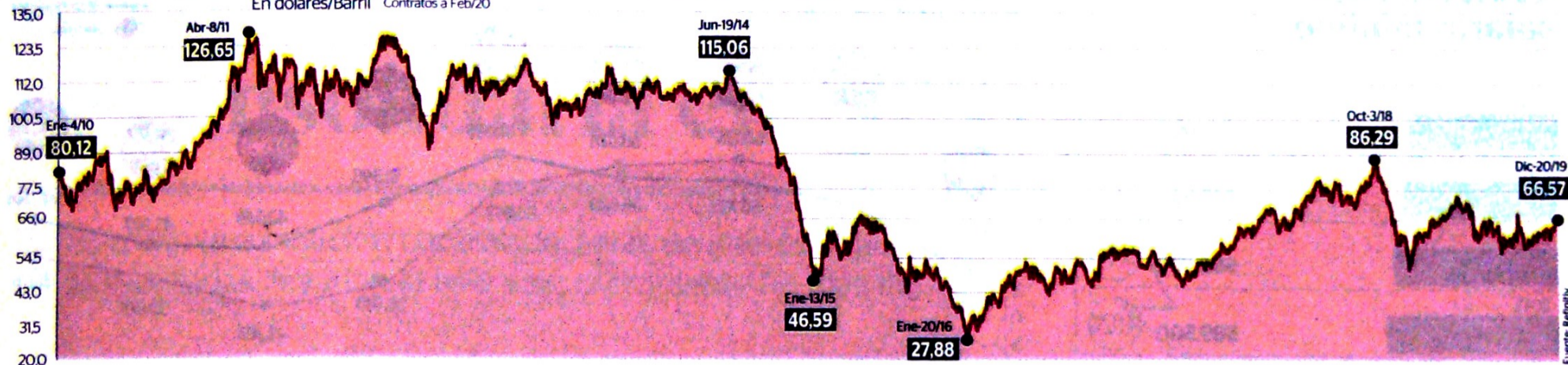


Economía

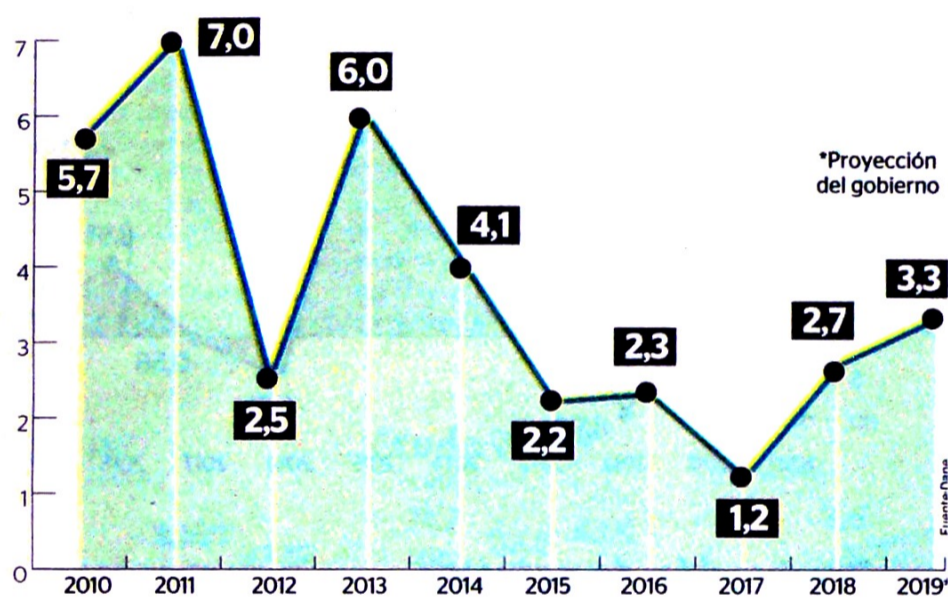
Precio del petróleo Brent

En dólares/Barril Contratos a Feb/20



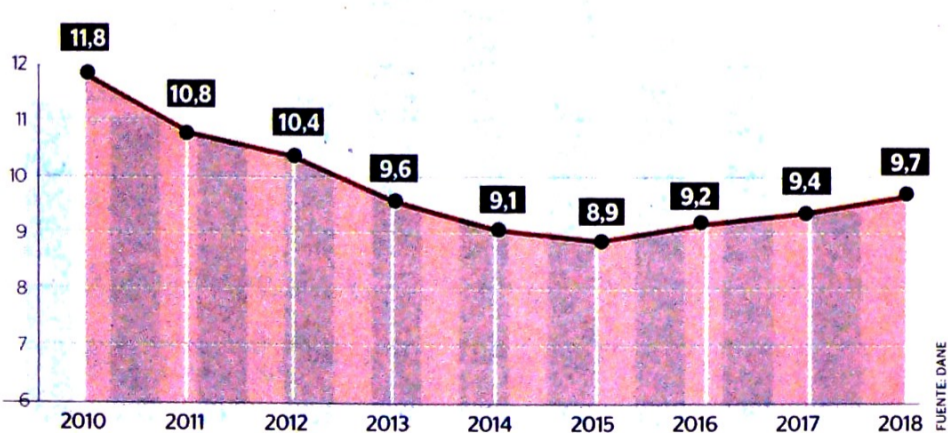
Evolución anual del PIB

Variación en porcentaje



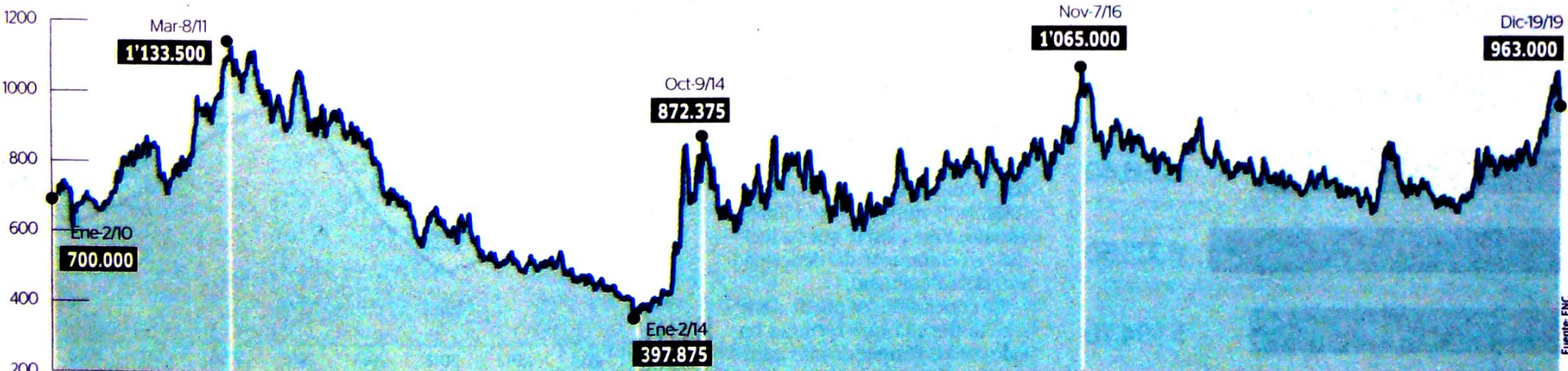
Tasa de desempleo nacional

Total anual - En porcentaje



Precio interno del café

En pesos por carga de 125 Kg. de café pergamino seco



Una década de crisis petrolera y devaluación

La volatilidad de los precios de los 'commodities' y del dólar fue la constante de la economía entre 2010-2019. Hubo 5 años buenos y otros 5 regulares.

LA DÉCADA que termina este 31 de diciembre fue particular para la economía colombiana. Hasta el 2014, el país vivió la bonanza de precios del petróleo, hasta el punto de que los ingresos por exportaciones de hidrocarburos llegaron a representar el 70% del total nacional. Es más, Colombia, sin ser una nación petrolera se convirtió en 'petroleodendiente' hasta el punto de que en 2014, cuando los precios internacionales del crudo se desplomaron, todo se derrumbó. Las cuentas públicas se descuadraron, las regiones productoras de hidrocarburos entraron en crisis, y el precio del dólar dio el salto de \$1.850 en julio de 2014 a \$3.430 en febrero de 2016, e incluso, en noviembre del 2019 llegó a un récord histórico de \$3.522. Estos movimientos tuvieron efectos sobre la inflación, el desempleo y la balanza comercial.

Pero la década que termina también estuvo marcada por la reducción de la pobreza, la entrada del país en la era del desatraso vial, el progreso en desarrollo digital, el incremento del ingreso per cápita, aunque sin desconocer que varios de estos

indicadores venía en mejora desde los primeros diez años del siglo. Un aspecto adicional fue clave en este periodo: el acuerdo de paz con las Farc, que terminó con la reincorporación de la mayoría de sus miembros a la vida civil. Esta y otras razones llevaron a la economía colombiana a entrar en recuperación, luego del bajo crecimiento tras la crisis del petróleo. Por eso la década termina con varios indicadores económicos en positivo, excepto la tasa de desempleo y el índice de desigualdad. ☐