


**COLCAP**

Datos en unidades  
Diciembre 2019



**ACCIONES**

**La más tranzada**  
Millones de pesos  
Diciembre 19  
**PFBCOLOM** ▶ **\$24.865,55**

**Alzas**  
Precio de cierre  
Diciembre 19  
**PFCEMARGOS**  
**\$5.340,00** **2,69%**

**Bajas**  
Precio de cierre  
Diciembre 19  
**PFVILLAS**  
**\$5.800,00** **-6,45%**

Fuente: BVC

**OPCIONES Y FUTUROS BVC**

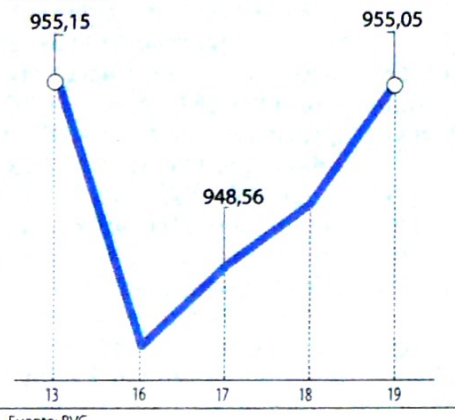
INSTRUMENTO	VOLUMEN (COP)*	No. CONTRATOS	PRECIO	OPEN INTEREST**
ECOPETROL DIC 2019	2.889	872	\$3.313	1.511
CEMARGOS DIC 2019	1.263	184	\$6.862	753
CNEC DIC 2019	985	83	\$11.869	64
CELSIA DIC 2019	636	144	\$4.417	165
PFGRUPSURA DIC 2019	572	20	\$28.606	197
GRUPOSURA DIC 2019	531	16	\$33.161	166
BOGOTA DIC 2019	524	6	\$87.309	3
GRUPOARGOS DIC 2019	522	29	\$18.013	99
NUTRESA MAR 2020	505	20	\$25.243	0
PFAVAL DIC 2019	421	300	\$1.404	350
ISA DIC 2019	188	10	\$18.789	5
PFBCOLOM MAR 2020	94	2	\$46.835	13
PFAVH DIC 2019	28	15	\$1.896	455
CLH MAR 2020	26	6	\$4.362	432
TES24 ENE 2020	57.339	194	118%	318
TES22 FEB 2020	27.045	104	104%	2.397
TES32 ENE 2020	10.426	40	104%	20
	1.056	4	106%	44
TES28 ENE 2020	994	4	99%	14
USD ENE 2020	93.786	564	\$3.326	1.264
MINI USD ENE 2020	648	39	\$3.322	280
COLCAP DIC 2019	2.497	611	\$1.635	1.618

**ADR LATINOAMERICANOS**

NOMBRE	CIERRE (DLRS)
AMERICA-SPON ADR	16,02
AMERICAN RENAL A	9,66
BANCO CHILE-ADR	22,04
BANCO LATINOAM-E	22,15
BANCO MACRO-ADR	33,55
BANCO SANTAN-ADR	4,14
BANCOLOMBIA-ADR	55,84
BRADESCO-ADR	8,87
BRP GROUP INC-A	15,97
BRASKEM SA-ADR	13,68
BUENAVENTURA-ADR	14,83
CEMEX SAB-SP ADR	3,87
CEMIG SA-ADR	3,32
COCA-COLA F-ADR	61,56
COPA HOLDIN-CL A	108,29
COPEL-ADR PR B	16,68
CPFL ENERGIA-ADR	17,16
EMBOT ANDINA-ADR	17,27
EMBOT ANDINA-ADR	15,15
EMBRAER SA-ADR	18,97
FOMENTO ECON-ADR	95,29
GERDAU SA-ADR	4,45
GOL-ADR	17,8
GRUPO AERPO-ADR	186,66
GRUPO AERPO-ADR	121,89
READY CAPITAL CO	15,48
GRUPO TELEV-ADR	11,65
INDUS BACHOC-ADR	52,639

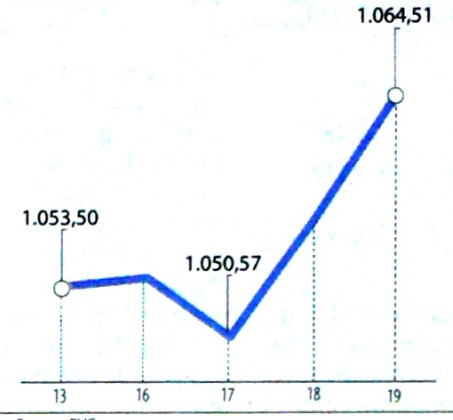
**COLSC**

Datos en unidades  
Diciembre 2019



**COLIR**

Datos en unidades  
Diciembre 2019



\* Los volúmenes informados corresponden al valor en millones de COP de las operaciones calzadas o registradas hasta las 03:45:00 p. m.

\*\*El Open Interest corresponde al número de contratos de posición abierta al inicio de la jornada.

Fuente: BVC

Fuente: Bloomberg

**MOVIMIENTO ACCIONARIO DICIEMBRE 19 DE 2019**

Especies Canasta EQTY (1)	Modalidad	Cantidad No. Acciones	Número de Oper.	Monto Millones	Pr. Promedio Pesos(2)	Pr. Inicial Pesos	Pr. Mínimo Pesos(3)	Pr. Máximo Pesos(3)	Pr. Último Pesos	Variac. Día (4)	Variac. Anual (5)	Comp. EQTY (6)	PROX. P. EXD. (7) INICIA	TERMINA	Vr. Dividendo Anual Pesos	Cap. Bursátil Millones (8)	Valor en Libros	Utilidad por Acción
BBVACOL	C	50.100,00	2	18,61	371,37	372,00	372,00	372,00	372,00	0,00%	45,88%	0,08%			19,09	5.358.457,21	308,00	43,17
BCOLOMBIA	C	108.645,00	128	4.714,36	43.392,29	43.480,00	42.760,00	44.300,00	44.300,00	1,89%	41,53%	10,41%	26-DIC-2019	3-ENE-2020	1.092,00	43.603.605,42	25.541,07	3.246,24
BMC	S	-	-	-	-	-	-	-	1.460,00	0,00%	97,30%	0,01%			168,73	86.430,59	1.299,45	214,22
BOGOTA	C	763,00	7	66,34	86.939,97	86.900,00	86.880,00	87.000,00	87.000,00	0,12%	58,18%	3,26%	26-DIC-2019	3-ENE-2020	3.840,00	28.821.408,29	56.458,73	9.506,83
BVC	C	1.274,00	2	15,00	11.772,23	11.780,00	11.780,00	11.780,00	11.780,00	0,00%	-2,64%	0,25%			550,00	712.848,66	7.944,60	612,67
CELSIA	C	107.777,00	33	473,97	4.397,72	4.400,00	4.390,00	4.410,00	4.390,00	-0,23%	13,88%	2,15%	17-ENE-2020	24-ENE-2020	184,00	4.697.179,51	4.693,19	443,55
CEMARGOS	C	343.630,00	64	2.362,87	6.876,19	6.780,00	6.750,00	6.920,00	6.920,00	2,06%	-1,14%	3,24%	03-ENE-2020	13-ENE-2020	242,00	9.086.688,90	5.977,64	143,26
CLH	C	90.784,00	46	389,53	4.290,75	4.320,00	4.270,00	4.320,00	4.320,00	0,00%	8,82%	0,56%			0,00	2.498.162,44	8.585,77	244,09
CNEC	C	412.032,00	92	4.893,76	11.877,14	11.680,00	11.700,00	11.960,00	11.900,00	1,88%	23,83%	1,17%			0,00	2.132.047,64	3.885,55	39,75
COLTEJER	S	-	-	-	-	-	-	-	1.105,00	0,00%	8,87%	0,02%			0,00	77.350,00	6.979,46	-582,31
CONCONCRET	C	104.659,00	16	47,07	449,72	456,00	448,00	451,00	451,00	-1,10%	32,65%	0,12%			0,00	511.548,98	1.352,29	92,46
CORFICOLCF	C	24.806,00	26	745,98	30.072,63	30.200,00	29.680,00	30.400,00	30.400,00	0,66%	81,82%	2,49%			1.657,90	8.926.839,35	22.996,66	7.182,01
ECOPETROL	C	2.541.743,00	192	8.340,21	3.281,30	3.260,00	3.260,00	3.300,00	3.300,00	1,23%	17,23%	10,68%			225,00	135.685.092,48	1.331,29	283,44
ELCONDOR	C	21.191,00	4	26,76	1.262,94	1.220,00	1.250,00	1.275,00	1.250,00	2,46%	25,13%	0,14%			52,50	717.957,28	1.732,33	124,95
ENKA	S	-	-	-	-	-	-	-	10,20	0,00%	45,71%	0,04%			0,00	120.091,99	32,56	0,86
ESTRA	S	-	-	-	-	-	-	-	125,00	0,00%	-10,71%	0,00%			0,00	8.900,75	367,35	13,23
ETB	C	92.229,00	2	22,89	248,24	250,00	247,00	247,00	247,00	-1,20%	-5,00%	0,08%			0,00	876.986,69	540,93	12,37
EXITO	C	4.360,00	4	61,00	13.990,37	13.900,00	14.000,00	14.000,00	14.000,00	0,72%	14,75%	1,37%	03-ENE-2020	13-ENE-2020	312,12	6.266.460,42	15.873,95	267,79
FABRICATO	S	506.607,00	1	2,53	5,00	5,07	-	-	5,07	0,00%	-15,50%	0,03%			0,00	46.653,37	55,76	-4,21
GEB	C	1.752.327,00	112	3.876,45	2.212,17	2.190,00	2.190,00	2.240,00	2.205,00	0,68%	23,88%	6,09%			130,00	20.244.495,32	1.318,41	216,13
GRUBOLIVAR	C	8.128,00	6	577,08	70.998,89	69.500,00	71.000,00	71.000,00	71.000,00	2,16%	36,54%	0,19%	09-ENE-2020	16-ENE-2020	1.333,00	5.610.147,64	125.688,38	16.384,49
GRUPOARGOS	C	172.428,00	136	3.101,45	17.986,96	18.380,00	17.920,00	18.140,00	17.960,00	-2,29%	8,59%	5,23%	03-ENE-2020	13-ENE-2020	350,00	14.345.137,34	18.486,91	579,84
GRUPOAVAL	C	23.071,00	8	32,46	1.406,85	1.400,00	1.410,00	1.410,00	1.410,00	0,71%	43,73%	0,66%	26-DIC-2019	3-ENE-2020	60,00	31.629.735,39	843,64	142,43
GRUPOSURA	C	123.427,00	129	4.087,10	33.113,51	32.940,00	32.520,00	33.500,00	33.500,00	1,70%	4,10%	7,75%	26-DIC-2019	3-ENE-2020	550,00	18.931.546,42	40.516,58	1.319,75
ISA	C	168.845,00	172	3.134,58	18.564,83	18.680,00	18.400,00	18.720,00	18.720,00	0,21%	32,95%	8,28%			552,00	20.735.730,18	10.772,68	1.617,38
MINEROS	C	106.914,00	9	336,54	3.147,80	3.175,00	3.120,00	3.170,00	3.170,00	-0,16%	55,01%	0,34%	03-ENE-2020	13-ENE-2020	174,00	829.549,06	3.024,81	479,01
NUTRESA	C	190.455,00	94	4.765,85	25.023,52	24.980,00	24.920,00	25.140,00	25.000,00	0,08%	5,84%	5,93%	09-ENE-2020	16-ENE-2020	612,00	11.503.086,45	18.652,18	1.178,27
OCCIDENTE	C	-	-	-	-	-	-	-	38.000,00	0,00%	-2,56%	0,53%	26-DIC-2019	3-ENE-2020	1.860,00	5.924.190,46	27.535,16	2.929,50
PFAVAL	C	2.946.045,00	146	4.233,31	1.436,95	1.440,00	1.425,00	1.440,00	1.440,00	0,00%	47,69%	5,56%	26-DIC-2019	3-ENE-2020	60,00	31.629.735,39	843,64	142,43
PFAVH	C	190.996,00	36	359,00	1.879,62	1.895,00	1.850,00	1.900,00	1.895,00	0,00%	12,46%	0,60%			50,00	645.262,50	1.446,94	-1.465,22
PFBCOLOM	C	542.318,00	283	24.865,55	45.850,49	46.200,00	45.160,00	46.500,00	46.500,00	0,65%	48,66%	10,49%	26-DIC-2019	3-ENE-2020	1.092,00	43.603.605,42	25.541,07	3.246,24
PFCEMARGOS	C	51.271,00	21	271,88	5.302,85	5.200,00	5.280,00	5.340,00	5.340,00	2,69%	-3,96%	1,04%	03-ENE-2020	13-ENE-2020	242,00	9.086.688,90	5.977,64	143,26
PFICORFICOL	C	16.000,00	3	400,00	25.000,00	24.800,00	25.000,00	25.000,00	25.000,00	0,81%	72,41%	0,25%			1.657,90	8.926.839,35	22.996,66	7.182,01
PFDVAVNDA	C	37.894,00	72	1.681,75	44.380,50	44.400,00	43.900,00	45.000,00	44.980,00	1,31%	45,00%	3,73%			840,00	4.857.546,91	23.708,69	2.877,57
PFGRUPOARG	C	29.003,00	21	375,44	12.944,85	12.900,00	12.880,00	13.000,00	13.000,00	0,78%	-0,76%	2,53%	03-ENE-2020	13-ENE-2020	350,00	14.345.137,34	18.486,91	579,84
PFGRUPSURA	C	177.904,00	95	5.100,63	28.670,68	28.500,00	28.480,00	28.820,00	28.500,00	0,00%	-5,32%	2,94%	26-DIC-2019	3-ENE-2020	550,00	18.931.546,42	40.516,58	1.319,75
POPULAR	S	-	-	-	-	-	-	-	320,00	0,00%	-30,13%	0,09%	26-DIC-2019	3-ENE-2020	16,80	2.472.104,48	345,27	45,73
PROMIGAS	C	-	-	-	-	-	-	-	7.800,00	0,00%	44,44%	1,29%	15-ENE-2020	22-ENE-2020	355,00	8.851.814,74	2.803,74	669,19
TERPEL	C	59.697,00	6	596,97	10.000,00	10.000,00	10.000,00	10.000,00	10.000,00	0,00%	4,17%	0,40%			368,59	1.814.245,05	10.793,44	912,72
VILLAS	S	8,00	1	0,05	6.120,00	5.810,00	-	-	5.810,00	0,00%	13,92%	0,01%	26-DIC-2019	3-ENE-2020	384,00			



**INDICE DE MILLONARIOS** (Datos del 18 de Diciembre 2019)

	Patrimonio neto total	Último cambio(\$)	Cambio YTD(\$)
WILLIAM HENRY GATES III	112.00 MILLONES	74.8 MILLONES	21.6 BILL.
JEFF BEZOS	111.00 MILLONES	357 MILLONES	13.7 BILL.
BERNARD ARNAULT	102.00 MILLONES	102 MILLONES	33.7 BILL.
WARREN E. BUFFETT	88.700 MILLONES	727 MILLONES	4.90 BILL.
MARK ZUCKERBERG	77.300 MILLONES	1.51 BILLONES	25.3 BILL.
AMANCIO ORTEGA GAONA	73.900 MILLONES	41.9 MILLONES	15.3 BILL.
LARRY PAGE	65.100 MILLONES	34.5 MILLONES	13.9 BILL.
SERGEY BRIN	63.200 MILLONES	30.3 MILLONES	13.4 BILL.
CHARLES DE GANAHL KOCH	61.700 MILLONES	42.7 MILLONES	2.31 BILL.
JULIA FLESHER KOCH	61.700 MILLONES	44.6 MILLONES	61.7 BILL.

Fuente: Bloomberg / Cifras en dólares

**DOW JONES**

Datos en puntos  
Diciembre 2019



Fuente: Bloomberg

**NASDAQ**

Datos en puntos  
Diciembre 2019



Fuente: Bloomberg

**STANDARD & POOR'S**

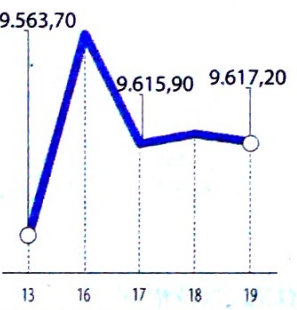
Datos en puntos  
Diciembre 2019



Fuente: Bloomberg

**IBEX**

Datos en puntos  
Diciembre 2019



Fuente: Bloomberg

**NIKKEI**


Datos en puntos  
Diciembre 2019



Fuente: Bloomberg

**BOVESPA**

Datos en puntos  
Diciembre 2019



Fuente: Bloomberg

**FONDOS DE INVERSIÓN COLECTIVA CATEGORIZADOS**

DATOS DEL 17 DE DICIEMBRE DE 2019

CATEGORÍA DE FIC / ADMINISTRADOR	NOMBRE FIC	RENTABILIDAD EFECTIVA ANUAL		
		MENSUAL (%)	SEMESTRAL (%)	ANUAL (%)
<b>FONDOS RENTA FIJA NACIONAL LIQUIDEZ</b>				
ACCIONES Y VALORES	FIC ACCIVAL VISTA - ÚNICA	3,315	3,475	3,658
ADCAP COLOMBIA S.A.	INVERTIR AHORRO PLUS - ÚNICA	2,820	3,355	3,607
BTG PACTUAL	BTG PACTUAL - LIQUIDEZ - CLASE A	3,333	3,452	3,671
CREDICORP CAPITAL S.A.	FONVAL - ÚNICA	2,868	3,612	3,850
FIDUCIARIA BANCOLOMBIA S.A.	FIDUCUENTA - ÚNICA	3,257	3,457	3,553
FIDUCIARIA BOGOTA S.A.	SUMAR - HASTA 97 SMLLV	1,843	2,390	2,563
FIDUCIARIA CORFICOLOMBIANA S.A.	FIC VALOR PLUS I - TP1	2,341	2,662	2,815
FIDUCOLMENA	RENTAFACIL - PERSONA NATURAL Y PYME	2,890	3,179	3,253
FIDUOCCIDENTE S.A.	FIC OCCIRENTA - PYMES Y PERSONA NATURAL	2,981	3,313	3,479
FIDUCOOMEVA	FIC ABIERTO AVANZAR VISTA - PÚBLICO DIFERENCIADO	2,493	3,174	3,098
FIDUPOPULAR	RENTAR - RENTAR TP1	2,798	3,315	3,487
SKANDIA FIDUCIARIA S.A.	SKANDIA EFECTIVO - TIPO D	3,258	3,449	3,550
ULTRASERFINCO S.A.	ULTRASERFINCO - LIQUIDEZ - P3	2,530	3,004	3,186
VALORES BANCOLOMBIA S.A.	RENDA LIQUIDEZ - ÚNICA	3,308	3,562	3,635
<b>FONDOS RENTA FIJA NACIONAL ENTIDADES PÚBLICAS</b>				
CREDICORP CAPITAL FIDUCIARIA S.A.	FIDUCREDICORP VISTA - INMOBIL. PREVENTA	1,932	2,375	2,914
FIDUCIARIA BANCOLOMBIA S.A.	FIDUEXCEDENTES - ÚNICA	3,305	3,448	3,588
FIDUCIARIA BOGOTA S.A.	FIDUGOB - HASTA 10.834 SMLLV	3,213	3,651	3,843
FIDUCOLDEX	FIC FIDUCOLDEX - PERSONA NATURAL < 2,000 MM	2,990	3,301	3,716
FIDUCIARIA CORFICOLOMBIANA S.A.	CONFIANZA PLUS - ÚNICA	3,001	3,343	3,526
FIDUPOPULAR	FIDULIQUIDEZ - FIDULIQUIDEZ TP11	2,737	3,092	3,336
ITAU ASSET MANAGEMENT	ITAU MONEY MARKET - TIPO A	2,734	3,274	3,597
<b>FONDOS RENTA FIJA NACIONAL CORTO PLAZO</b>				
ADCAP SCB	ADCAP MULTIPLAZOS - ÚNICA	2,991	3,598	4,079
CREDICORP CAPITAL S.A.	FONVAL DEUDA CORPORATIVA - ÚNICA	3,156	4,206	4,605
FIDUCIARIA BANCOLOMBIA S.A.	FIDURENTA - PARTICIPACION 30	3,612	4,207	4,697
FIDUOCCIDENTE S.A.	FIC OCCIBONOS - ÚNICA	1,957	3,622	4,185
FIDUPOPULAR	RENTAR 30 - ÚNICA	4,667	5,062	5,220
ITAU ASSET MANAGEMENT	ITAU CORTO PLAZO - TIPO A	2,986	3,628	4,151
ULTRASERFINCO S.A.	ESPARTA 30 - ÚNICA	2,989	4,168	4,597
<b>FONDOS RENTA FIJA NACIONAL MEDIANO PLAZO</b>				
ACCIONES Y VALORES	FIC ACCIVAL RENTA FIJA 180 - ÚNICA	3,365	4,797	5,292
ADCAP SCB	ADCAP RENTA FIJA COLOMBIA - ÚNICA	2,058	3,139	3,709
BTG PACTUAL	DEUDA PRIVADA - CLASE A	4,892	4,472	5,430
FIDUCIARIA BANCOLOMBIA S.A.	PLAN SEMILLA - ÚNICA	3,479	4,864	5,617
FIDUCIARIA CORFICOLOMBIANA S.A.	DEUDA CORPORATIVA - ÚNICA	2,782	3,803	4,573
FIDUCOLDEX	FIC FIDUCOLDEX 60 MODERADO - ÚNICA	3,034	4,800	5,276
FIDUCIARIA DAVIVIENDA	DAVIPLUS RENTA FIJA PESOS - ÚNICA	1,250	3,534	4,174
ITAU ASSET MANAGEMENT	ITAU MEDIANO PLAZO - ÚNICA	2,504	4,250	5,204
ULTRASERFINCO S.A.	ESPARTA 180 - ÚNICA	2,461	4,187	4,800
<b>FONDOS RENTA FIJA NACIONAL LARGO PLAZO</b>				
CREDICORP CAPITAL S.A.	FONVAL RENTA FIJA COLOMBIA - ÚNICA	3,576	6,027	7,473
FIDUCIARIA BANCOLOMBIA S.A.	RENDA FIJA PLAZO - ÚNICA	3,992	5,866	7,676
FIDUCIARIA BOGOTA S.A.	ÓPTIMO - ÚNICA	2,983	5,440	7,817
ITAU ASSET MANAGEMENT	ITAU LARGO PLAZO - ÚNICA	-1,929	2,803	6,544
<b>FONDO DE ACTIVO DE CRÉDITO</b>				
BTG PACTUAL S.A.	CRÉDITO - CLASE 12	6,948	6,552	6,739
BTG PACTUAL S.A.	DIVERSIFICADO II - CLASE A	9,855	10,280	10,566
CREDICORP CAPITAL S.A.	FONVAL DERECHOS ECONOMICOS 2020 - ÚNICA	6,300	7,628	7,582
CREDICORP CAPITAL S.A.	FONVAL DERECHOS ECONOMICOS 2026 - ÚNICA	7,093	7,511	-
FIDUCOOMEVA	FIC AVANZAR 365 - PÚBLICO DIFERENCIADO	9,291	9,477	9,216
<b>FONDOS ACCIONARIO NACIONAL</b>				
ACCIONES Y VALORES	FIC ACCIVAL ACCIONES NACIÓN - ÚNICA	7,981	15,479	19,306
BTG PACTUAL	ACCIONES COLOMBIA - CLASE A	4,249	13,565	19,538
CREDICORP CAPITAL S.A.	FONVAL ACCIONES DINAMICO - ÚNICA	6,541	16,494	22,717
FIDUBOGOTA	FIDUACCIÓN - ÚNICA	-5,133	10,624	17,342
FIDUCIARIA BANCOLOMBIA S.A.	RENDA ACCIONES - ÚNICA	7,036	10,838	18,550
FIDUCIARIA CORFICOLOMBIANA S.A.	ACCIONES PLUS - ÚNICA	0,967	13,451	20,359
ULTRASERFINCO S.A.	"SERFINCO ACCIONES" - ÚNICA	4,353	16,511	23,119
ULTRASERFINCO S.A.	ULTRASERFINCO GEA - ÚNICA	-1,737	8,168	14,427
VALORES BANCOLOMBIA S.A.	RENDA VARIABLE COLOMBIA - ÚNICA	7,085	11,131	18,561
<b>FONDO DE RENTA FIJA INTERNACIONAL</b>				
BTG PACTUAL	RENDA FIJA INTERNACIONAL - CLASE A	-26,794	6,901	13,874
CREDICORP CAPITAL S.A.	FONVAL DEUDA CORPORATIVA LATAM - ÚNICA	3,748	7,921	13,617
CREDICORP CAPITAL S.A.	FONVAL GLOBAL RENTA FIJA - ÚNICA	6,078	6,209	10,435
<b>FONDO ACCIONARIO INTERNACIONAL</b>				
BTG PACTUAL	ACCIONES INTERNACIONALES - CLASE A	-4,207	22,226	24,871
CREDICORP CAPITAL S.A.	FONVAL GLOBAL ACCIONES - ÚNICA	32,506	17,496	21,792
VALORES BANCOLOMBIA S.A.	RENDA ALTA CONVICCIÓN - ÚNICA	33,082	19,894	18,033
FIDUCIARIA CORFICOLOMBIANA S.A.	ACCIONES GLOBALES - ÚNICA	-9,871	20,483	21,414
<b>FONDO DE ALTO RENDIMIENTO NACIONAL</b>				
CREDICORP CAPITAL S.A.	FONVAL RENTA FIJA ALTO RENDIMIENTO - ÚNICA	4,048	5,386	5,254
FIDUCIARIA CORFICOLOMBIANA S.A.	CAPITAL PLUS - ÚNICA	3,208	3,913	4,271
FIDUPOPULAR	RENTAR CAPITAL - ÚNICA	4,393	4,722	5,023
FIDUOCCIDENTE S.A.	FIC RENTA FIJA DINAMICA - ÚNICA	3,525	4,168	4,400
SKANDIA FIDUCIARIA S.A.	SKANDIA MULTIPLAZO - TIPO D	3,242	4,719	5,444
ULTRASERFINCO S.A.	ESPARTA PLUS - ÚNICA	3,319	4,245	4,851
<b>FONDO BALANCEADO MENOR RIESGO LOCAL</b>				
FIDUCIARIA BOGOTA S.A.	ES+ - PRINCIPAL	0,975	6,615	8,731

NOTAS: - La información de cada categoría corresponde al Grupo de Participación Retail. - Las rentabilidades se encuentran expresadas en términos efectivos anuales y no son indicativas de futuros resultados. - El inversionista debe tener en cuenta otros factores tales como la política de inversión y el perfil de riesgo de cada Fondo de Inversión Colectiva. - La información contenida es solo una guía general y no debe ser usada como base para la toma de decisiones de inversión o desinversión. Fuente: www.sifccolombia.com

Yield (9)	QTOBIN (10)	RPG (11)	YTD (12)	COMP. COLCAP(13)	COMP. COLSC(14)	Especies Canasta EQTY(1)
5,13%	1,21	8,62	40,38%	0,00%	5,63%	BBVACOL
2,47%	1,73	13,65	45,72%	6,79%	0,00%	BCOLOMBIA
11,56%	1,12	6,82	97,30%	0,00%	1,02%	BMC
4,41%	1,54	9,15	55,91%	3,18%	0,00%	BOGOTA
4,67%	1,48	19,23	-1,67%	0,24%	14,70%	BVC
4,19%	0,94	9,90	9,75%	2,10%	0,00%	CELSIA
3,50%	1,16	48,30	-0,57%	3,17%	0,00%	CEMARGOS
0,00%	0,50	17,70	16,76%	0,54%	0,00%	CLH
0,00%	3,06	299,37	23,44%	1,14%	0,00%	CNEC
0,00%	0,16	-1,90	-8,87%	0,00%	0,00%	COLTEJER
0,00%	0,33	4,88	22,55%	0,00%	8,25%	CONCONCRET
5,45%	1,32	4,23	85,37%	2,43%	0,00%	CORFICOLCF
6,82%	2,48	11,64	24,76%	14,77%	0,00%	ECOPETROL
4,20%	0,72	10,00	13,64%	0,00%	9,65%	ELCONDOR
0,00%	0,31	11,86	45,71%	0,00%	2,37%	ENKA
0,00%	0,34	9,45	-10,71%	0,00%	0,05%	ESTRA
0,00%	0,46	19,97	-1,59%	0,00%	5,24%	ETB
2,23%	0,88	52,28	12,90%	1,34%	0,00%	EXITO
0,00%	0,09	-1,20	-15,50%	0,00%	1,74%	FABRICATO
5,90%	1,67	10,20	24,58%	5,94%	0,00%	GEB
1,88%	0,56	4,33	39,22%	0,00%	13,13%	GRUBOLIVAR
1,95%	0,97	30,97	6,27%	5,11%	0,00%	GRUPOARGOS
4,26%	1,67	9,90	52,43%	0,00%	0,00%	GRUPOAVAL
1,64%	0,83	25,38	4,30%	7,57%	0,00%	GRUPOSURA
2,95%	1,74	11,57	33,91%	8,08%	0,00%	ISA
5,49%	1,05	6,62	55,01%	0,33%	15,74%	MINEROS
2,45%	1,34	21,22	6,38%	5,78%	0,00%	NUTRESA
4,89%	1,38	12,97	0,00%	0,00%	0,00%	OCCIDENTE
4,17%	1,71	10,11	44,14%	5,43%	0,00%	PFAVAL
2,64%	1,31	-1,29	14,16%	0,59%	0,00%	PFAVH
2,35%	1,82	14,32	48,09%	14,23%	0,00%	PFCOLOM
4,53%	0,89	37,27	-8,72%	1,01%	0,00%	PFCEMARGOS
6,63%	1,09	3,48	72,41%	0,00%	16,01%	PFCORFICOL
1,87%	1,90	15,63	45,47%	3,64%	0,00%	PFDVVNDA
2,69%	0,70	22,42	-10,34%	2,47%	0,00%	PFGRUPOARG
1,93%	0,70	21,59	-8,30%	2,87%	0,00%	PFGRUPOSURA
5,25%	0,93	7,00	-30,13%	0,00%	5,91%	POPULAR
4,55%	2,78	11,66	44,98%	1,26%	0,00%	PROMIGAS
3,69%	0,93	10,96	4,17%	0,00%	0,00%	TERPEL
6,61%	0,86	7,45	13,92%	0,00%	0,55%	VILLAS

Utilidad por Acción	YIELD (9)	QTOBIN (10)	RPG (11)	YTD (12)	Otras Especies
6.303,30	8,23%	6,38	11,91	1,73%	GASNATU
0,00	0,00%	1,01	0,00	24,46%	HCOLSEL
0,00	0,00%	0,97	0,00	24,67%	ICOLCAP
780,25	6,62%	0,86	7,43	45,00%	PVILLAS

Variación porcentual del precio de cierre de hoy con el primer día hábil del año. (13) La participación porcentual de cada acción en el COLCAP se calcula teniendo en cuenta el último precio de cierre y la ponderación fija que se asigna trimestralmente. (14) La participación porcentual de cada acción en el COLSC se calcula teniendo en cuenta el último precio de cierre y la ponderación fija que se asigna trimestralmente. Fuente: BVC