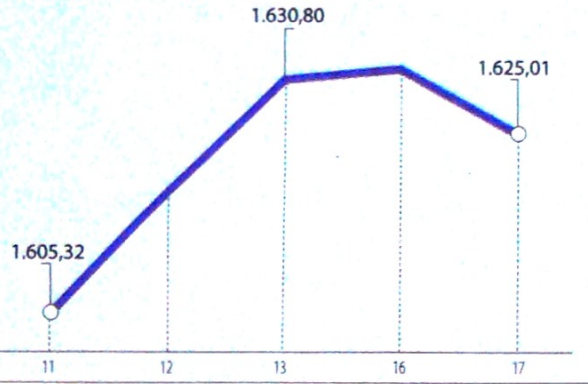


COLCAP

Datos en unidades
Diciembre 2019



Fuente: BVC

ACCIONES

La más tranzada

Millones de pesos Diciembre 17
PFBCELOM ▶ \$21.211,67

Alzas

Precio de cierre Diciembre 17
BVC
\$11.920,00 **3,47%**

Bajas

Precio de cierre Diciembre 17
PFGROUPSURA
\$28.080,00 **-2,36%**

Fuente: BVC

BONOS DE DEUDA PÚBLICA

(CIFRAS EN PESOS)

VCTO.	TASA FIJA	CIERRE*	VCTO.	UVR	CIERRE*
SEP-19			MAR-21		1.139
JUL-20	4.080		FEB-23		1.453
MAY-22	4.990		MAY-25		1.850
JUL-24	5.280		MAR-27		2.150
AGO-26	5.755		MAR-33		
ABR-28	6.040		ABR-35		2.800
SEP-30	6.298		FEB-37		2.830
JUN-32	6.443		JUN-47		
OCT-34	6.536				

Fuente: ICAP SECURITIES COLOMBIA Estos reportes pertenecen a comportamientos mensuales y no diarios. Casillas * cierre en blanco: Valores no operados en el día.

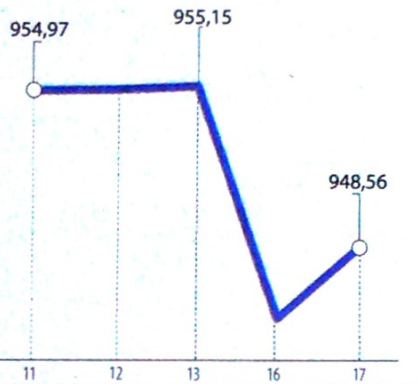
ADR LATINOAMERICANOS

NOMBRE	CIERRE (DLRS)
AMERICA-SPON ADR	15,54
AMERICAN RENAL A	9,81
BANCO CHILE-ADR	22,48
BANCO LATINOAM-E	21,97
BANCO MACRO-ADR	31,13
BANCO SANTAN-ADR	4,16
BANCOLOMBIA-ADR	54,19
BRADESCO-ADR	8,51
BRP GROUP INC-A	14,8
BRASKEM SA-ADR	13,91
BUENAVENTURA-ADR	14,68
CEMEX SAB-SP ADR	3,78
CEMIG SA-ADR	3,27
COCA-COLA F-ADR	60,59
COPA HOLDIN-CL A	106,55
COPEL-ADR PR B	16,17
CPFL ENERGIA-ADR	16,48
EMBOT ANDINA-ADR	17,69
EMBOT ANDINA-ADR	15,1
EMBRAER SA-ADR	18,77
FOMENTO ECON-ADR	94,86
GERDAU SA-ADR	4,4
GOL-ADR	17,27
GRUPO AEROPD-ADR	184,3
GRUPO AEROPD-ADR	121,46
READY CAPITAL CO	15,48
GRUPO TELEV-ADR	11,6
INDUS BACHOC-ADR	51,83

Fuente: Bloomberg

COLSC

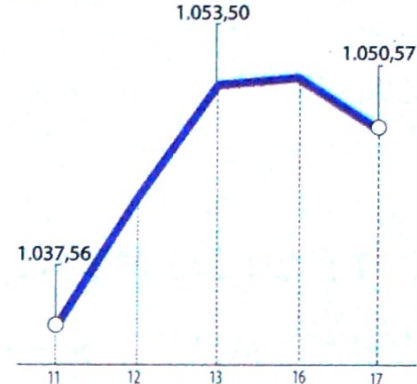
Datos en unidades
Diciembre 2019



Fuente: BVC

COLIR

Datos en unidades
Diciembre 2019



Fuente: BVC

OPCIONES Y FUTUROS BVC

INSTRUMENTO	VOLUMEN (COP)*	No. CONTRATOS	PRECIO	OPEN INTEREST**
PFCMARGOS DIC 2019	2.951	560	\$5.271	280
ECOPETROL MAR 2020	2.328	715	\$3.256	1.744
GRUPOSURA DIC 2019	2.210	68	\$32.493	212
CLH DIC 2019	1.902	436	\$4.363	560
PFGROUPSURA MAR 2020	1.847	65	\$28.409	420
CEMARGOS DIC 2019	1.088	160	\$6.797	1.131
PFGROUPARG MAR 2020	39	3	\$12.887	523
TES22 FEB 2020	43.181	166	104%	2.507
TES24 ENE 2020	6.493	22	118%	342
TES28 ENE 2020	1.492	6	99%	20
USD ENE 2020	181.960	1.085	\$3.354	1.260
COLCAP DIC 2019	2.926	722	\$1.621	1.762

* Los volúmenes informados corresponden al valor en millones de COP de las operaciones calzadas o registradas hasta las 03:45:00 p.m.

**El Open Interest corresponde al número de contratos de posición abierta al inicio de la jornada.
Fuente: BCV

MOVIMIENTO ACCIONARIO DICIEMBRE 17 DE 2019

Especies Canasta EQTY (1)	Modalidad	Cantidad No. Acciones	Número de Oper.	Monto Millones	Pr. Promedio Pesos(2)	Pr. Inicial Pesos	Pr. Mínimo Pesos(3)	Pr. Máximo Pesos(3)	Pr. Último Pesos	Variac. Día (4)	Variac. Anual (5)	Comp. EQTY (6)	PROX. P. EXD. (7) INICIA	TERMINA	Vr. Dividendo Anual Pesos	Cap. Bursátil Millones (8)	Valor en Libros	Utilidad por Acción
BBVACOL	C	14.803,00	1	5,40	365,00	372,00	-	-	372,00	0,00%	45,88%	0,08%			19,09	5.358.457,21	308,00	43,17
BCOLOMBIA	C	122.669,00	149	5.277,24	43.020,13	42.960,00	42.500,00	43.300,00	43.300,00	0,79%	38,25%	10,31%	26-DIC-2019	3-ENE-2020	1.092,00	42.506.141,69	25.541,07	3.246,24
BMC	S	-	-	-	-	-	-	-	1.460,00	0,00%	97,30%	0,01%			168,73	86.430,59	1.299,45	214,22
BOGOTA	C	1.759,00	5	152,94	86.947,70	86.980,00	86.900,00	87.000,00	87.000,00	0,02%	55,36%	3,30%	26-DIC-2019	3-ENE-2020	3.840,00	28.821.408,29	56.458,73	9.506,83
BVC	C	15.895,00	8	190,39	11.978,12	11.520,00	11.920,00	12.060,00	11.920,00	3,47%	-2,13%	0,25%			550,00	721.320,55	7.944,60	612,67
CELSIA	C	38.434,00	26	169,46	4.409,17	4.430,00	4.400,00	4.425,00	4.425,00	-0,11%	14,94%	2,20%	17-ENE-2020	24-ENE-2020	184,00	4.734.628,55	4.693,19	443,55
CEMARGOS	C	540.325,00	330	3.638,87	6.734,59	6.770,00	6.660,00	6.800,00	6.800,00	0,44%	-4,09%	3,23%	03-ENE-2020	13-ENE-2020	242,00	8.919.200,53	5.977,64	143,26
CLH	C	32.994,00	34	145,09	4.397,59	4.320,00	4.400,00	4.410,00	4.400,00	1,85%	15,79%	0,57%			0,00	2.544.424,70	8.585,77	244,09
CNEC	C	39.045,00	11	455,66	11.670,05	11.580,00	11.620,00	11.740,00	11.720,00	1,21%	20,21%	1,17%			0,00	2.099.798,18	3.885,55	39,75
COLTEJER	S	-	-	-	-	-	-	-	1.105,00	0,00%	8,87%	0,02%			0,00	77.350,00	6.979,46	-582,31
CONCRET	C	15.476,00	3	7,04	455,05	446,00	456,00	456,00	456,00	2,24%	38,18%	0,13%			0,00	517.220,25	1.352,29	92,46
CORFICOLCF	C	45.925,00	53	1.373,14	29.899,58	30.000,00	29.820,00	30.000,00	30.000,00	0,00%	70,07%	2,49%			1.657,90	8.798.174,74	22.996,66	7.182,01
ECOPETROL	C	3.888.307,00	373	12.717,36	3.270,67	3.335,00	3.240,00	3.330,00	3.275,00	-1,80%	13,91%	10,73%	17-DIC-2019	23-DIC-2019	225,00	134.657.175,11	1.331,29	283,44
ELCONDOR	C	32.075,00	7	39,08	1.218,25	1.230,00	1.225,00	1.230,00	1.230,00	0,00%	23,12%	0,14%			52,50	706.469,96	1.732,33	124,95
ENKA	S	-	-	-	-	-	-	-	10,20	0,00%	48,04%	0,04%			0,00	120.091,99	32,56	0,86
ESTRA	S	-	-	-	-	-	-	-	125,00	0,00%	-10,71%	0,00%			0,00	8.900,75	367,35	13,23
ETB	C	1.306.922,00	19	324,40	248,22	250,00	247,00	253,00	248,00	-0,80%	-5,34%	0,08%			0,00	880.537,25	540,93	12,37
EXITO	C	30.496,00	9	427,13	14.006,23	14.140,00	14.000,00	14.000,00	14.000,00	-0,99%	14,75%	1,39%	03-ENE-2020	13-ENE-2020	312,12	6.266.460,42	15.873,95	267,79
FABRICATO	S	-	-	-	-	-	-	-	5,02	0,00%	-16,33%	0,03%			0,00	46.193,28	55,76	-4,21
GEB	C	1.141.716,00	86	2.491,28	2.182,05	2.185,00	2.175,00	2.185,00	2.185,00	0,00%	25,21%	6,11%			130,00	20.060.871,78	1.318,41	216,13
GRUBOLIVAR	C	-	-	-	-	-	-	-	69.540,00	0,00%	33,47%	0,19%	09-ENE-2020	16-ENE-2020	1.333,00	5.494.784,04	125.688,38	16.384,49
GRUPOARGOS	C	197.582,00	116	3.554,94	17.992,20	18.060,00	17.720,00	18.100,00	18.020,00	-0,22%	12,91%	5,32%	03-ENE-2020	13-ENE-2020	350,00	14.328.786,27	18.486,91	579,84
GRUPOAVAL	C	231.385,00	11	325,10	1.405,00	1.405,00	1.405,00	1.405,00	1.405,00	0,00%	43,37%	0,66%	26-DIC-2019	3-ENE-2020	60,00	31.447.163,24	843,64	142,43
GRUPOSURA	C	395.199,00	235	12.724,37	32.197,38	32.700,00	31.940,00	32.700,00	32.200,00	-1,53%	0,00%	7,55%	26-DIC-2019	3-ENE-2020	550,00	18.274.363,06	40.516,58	1.319,75
ISA	C	256.309,00	277	4.779,76	18.648,44	18.800,00	18.320,00	18.800,00	18.760,00	-0,21%	35,94%	8,40%			552,00	20.780.037,29	10.772,68	1.617,38
MINEROS	C	89.399,00	14	285,26	3.190,89	3.190,00	3.190,00	3.200,00	3.190,00	0,00%	63,59%	0,34%	03-ENE-2020	13-ENE-2020	174,00	834.782,81	3.024,81	479,01
NUTRESA	C	125.984,00	49	3.149,53	24.999,44	25.020,00	24.900,00	25.080,00	25.000,00	-0,08%	5,93%	6,00%	09-ENE-2020	16-ENE-2020	612,00	11.503.086,45	18.652,18	1.178,27
OCCIDENTE	C	-	-	-	-	-	-	-	38.000,00	0,00%	-2,56%	0,53%	26-DIC-2019	3-ENE-2020	1.860,00	5.924.190,46	27.535,16	2.929,50
PFAVAL	C	5.990.176,00	232	8.487,16	1.416,85	1.425,00	1.410,00	1.425,00	1.425,00	0,00%	49,68%	5,58%	26-DIC-2019	3-ENE-2020	60,00	31.447.163,24	843,64	142,43
PFAVH	C	279.802,00	81	524,77	1.875,51	1.850,00	1.835,00	1.910,00	1.845,00	-0,27%	5,43%	0,59%			50,00	628.237,11	1.446,94	-1.465,22
PFBCELOM	C	469.708,00	352	21.211,67	45.159,27	45.300,00	44.880,00	45.500,00	45.200,00	-0,22%	43,49%	10,33%	26-DIC-2019	3-ENE-2020	1.092,00	42.506.141,69	25.541,07	3.246,24
PFCMARGOS	C	24.367,00	6	126,83	5.204,94	5.250,00	5.200,00	5.290,00	5.200,00	-0,95%	-11,56%	1,02%	03-ENE-2020	13-ENE-2020	242,00	8.919.200,53	5.977,64	143,26
PFCORFICOL	C	970,00	3	23,22	23.936,08	24.520,00	24.000,00	24.000,00	24.000,00	-2,12%	52,87%	0,24%			1.657,90	8.798.174,74	22.996,66	7.182,01
PFDVVNDA	C	162.305,00	96	7.104,71	43.773,84	43.540,00	43.620,00	44.100,00	44.000,00	1,06%	39,51%	3,69%			840,00	4.751.713,30	23.708,69	2.877,57
PFGROUPARG	C	15.728,00	11	201,11	12.786,82	12.840,00	12.740,00	12.800,00	12.740,00	-0,78%	-2,75%	2,51%	03-ENE-2020	13-ENE-2020	350,00	14.328.786,27	18.486,91	579,84
PFGROUPSURA	C	610.595,00	172	17.196,42	28.163,38	28.760,00	27.800,00	28.760,00	28.080,00	-2,36%	-8,24%	2,94%	26-DIC-2019	3-ENE-2020	550,00	18.274.363,06	40.516,58	1.319,75
POPULAR	S	-	-	-	-	-	-	-	320,00	0,00%	-30,13%	0,09%	26-DIC-2019	3-ENE-2020	16,80	2.472.104,48	345,27	45,73
PROMIGAS	C	-	-	-	-	-	-	-	7.800,00	0,00%	44,44%	1,30%	17-DIC-2019	24-DIC-2019	355,00	8.851.814,74	2.803,74	669,19
TERPEL	C	4.782,00	5	47,74	9.982													

ÍNDICE DE MILLONARIOS (Datos del 16 de Diciembre 2019)

	Patrimonio neto total	Último cambio(\$)	Cambio YTD(\$)
WILLIAM HENRY GATES III	112.00 MILLONES	▲ 543 MILLONES	▲ 21.6 BILL.
JEFF BEZOS	110.00 MILLONES	▲ 476 MILLONES	▼ 14.6 BILL.
BERNARD ARNAULT	105.00 MILLONES	▲ 1.69 BILLONES	▲ 36.0 BILL.
WARREN E. BUFFETT	89.400 MILLONES	▲ 469 MILLONES	▲ 5.56 BILL.
MARK ZUCKERBERG	75.600 MILLONES	▲ 1.40 BILLONES	▲ 23.5 BILL.
AMANCIO ORTEGA GAONA	74.200 MILLONES	▲ 1.38 BILLONES	▲ 15.6 BILL.
LARRY PAGE	65.400 MILLONES	▲ 568 MILLONES	▲ 14.2 BILL.
SERGEY BRIN	63.400 MILLONES	▲ 522 MILLONES	▲ 13.6 BILL.
CHARLES DE GANAHL KOCH	61.900 MILLONES	▲ 330 MILLONES	▲ 2.47 BILL.
JULIA FLESHER KOCH	61.900 MILLONES	▲ 330 MILLONES	▲ 61.9 BILL.

Fuente: Bloomberg / Cifras en dólares

Yield (9)	QTOBIN (10)	RPG (11)	YTD (12)	COMP. COLCAP(13)	COMP. COLSC(14)	Especies Canasta EQTY(1)
5,13%	1,21	8,62	40,38%	0,00%	5,67%	BBVACOL
2,52%	1,70	13,34	42,43%	6,72%	0,00%	BCOLOMBIA
11,56%	1,12	6,82	97,30%	0,00%	1,03%	BMC
4,41%	1,54	9,15	55,91%	3,22%	0,00%	BOGOTA
4,61%	1,50	19,46	-0,50%	0,25%	14,98%	BVC
4,16%	0,94	9,98	10,63%	2,15%	0,00%	CELSIA
3,56%	1,14	47,47	-2,30%	3,15%	0,00%	CEMARGOS
0,00%	0,51	18,03	18,92%	0,56%	0,00%	CLH
0,00%	3,02	294,84	21,58%	1,14%	0,00%	CNEC
0,00%	0,16	-1,90	8,87%	0,00%	0,00%	COLTEJER
0,00%	0,34	4,93	23,91%	0,00%	8,40%	CONCRET
5,53%	1,30	4,18	82,93%	2,43%	0,00%	CORFICOLCF
6,87%	2,46	11,55	23,82%	14,85%	0,00%	ECOPETROL
4,27%	0,71	9,84	11,82%	0,00%	9,56%	ELCONDOR
0,00%	0,31	11,86	45,71%	0,00%	2,38%	ENKA
0,00%	0,34	9,45	-10,71%	0,00%	0,05%	ESTRA
0,00%	0,46	20,05	-1,20%	0,00%	5,30%	ETB
2,23%	0,88	52,28	12,90%	1,36%	0,00%	EXITO
0,00%	0,09	-1,19	-16,33%	0,00%	1,73%	FABRICATO
5,95%	1,66	10,11	23,45%	5,97%	0,00%	GEB
1,92%	0,55	4,24	36,35%	0,00%	12,95%	GRUBOLIVAR
1,94%	0,97	31,08	6,63%	5,20%	0,00%	GRUPOARGOS
4,27%	1,67	9,86	51,89%	0,00%	0,00%	GRUPOAVAL
1,71%	0,79	24,40	0,25%	7,37%	0,00%	GRUPOSURA
2,94%	1,74	11,60	34,19%	8,20%	0,00%	ISA
5,45%	1,05	6,66	55,99%	0,34%	15,95%	MINEROS
2,45%	1,34	21,22	6,38%	5,86%	0,00%	NUTRESA
4,89%	1,38	12,97	0,00%	0,00%	0,00%	OCCIDENTE
4,21%	1,69	10,00	42,64%	5,44%	0,00%	PFAVAL
2,71%	1,28	-1,26	11,14%	0,58%	0,00%	PFAVH
2,42%	1,77	13,92	43,95%	14,02%	0,00%	PFCOLOM
4,65%	0,87	36,30	-11,11%	1,00%	0,00%	PFCEMARGOS
6,91%	1,04	3,34	65,52%	0,00%	15,48%	PFCORFICOL
1,91%	1,86	15,29	42,30%	3,61%	0,00%	PFDVAVNDA
2,75%	0,69	21,97	-12,14%	2,45%	0,00%	PFGRUPOARG
1,96%	0,69	21,28	-9,65%	2,87%	0,00%	PFGRUPOSURA
5,25%	0,93	7,00	-30,13%	0,00%	5,95%	POPULAR
4,55%	2,78	11,66	44,98%	1,27%	0,00%	PROMIGAS
3,69%	0,93	10,96	4,17%	0,00%	0,00%	TERPEL
6,61%	0,86	7,45	13,92%	0,00%	0,56%	VILLAS

Utilidad por Acción	YIELD (9)	QTOBIN (10)	RPG (11)	YTD (12)	Otras Especies
0,00	0,00%	0,95	0,00	22,72%	ICOLCAP


Variación porcentual del precio de cierre de hoy con el primer día hábil del año. (13) La participación porcentual de cada acción en el COLCAP se calcula teniendo en cuenta el último precio de cierre y la ponderación fija que se asigna trimestralmente. (14) La participación porcentual de cada acción en el COLSC se calcula teniendo en cuenta el último precio de cierre y la ponderación fija que se asigna trimestralmente.

C. Continuo S. Subasta

Fuente: BVC

DOW JONES


Datos en puntos
Diciembre 2019



Fuente: Bloomberg

NASDAQ

Datos en puntos
Diciembre 2019



Fuente: Bloomberg

STANDARD & POOR'S

Datos en puntos
Diciembre 2019



Fuente: Bloomberg

IBEX

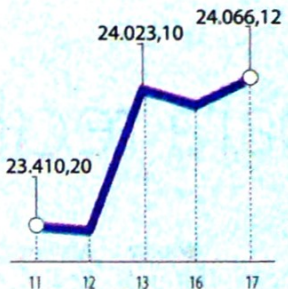
Datos en puntos
Diciembre 2019



Fuente: Bloomberg

NIKKEI

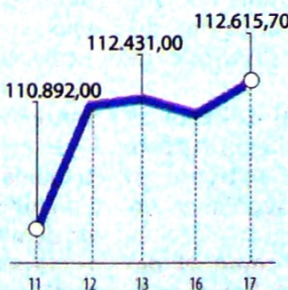
Datos en puntos
Diciembre 2019



Fuente: Bloomberg

BOVESPA

Datos en puntos
Diciembre 2019



Fuente: Bloomberg

FONDOS DE INVERSIÓN COLECTIVA CATEGORIZADOS

DATOS DEL 15 DE DICIEMBRE DE 2019

CATEGORÍA DE FIC / ADMINISTRADOR	NOMBRE FIC	RENTABILIDAD EFECTIVA ANUAL		
		MENSUAL (%)	SEMESTRAL (%)	ANUAL (%)
FONDOS RENTA FIJA NACIONAL LIQUIDEZ				
ADCAP COLOMBIA S.A.	INVERTIR AHORRO PLUS - ÚNICA	2,819	3,364	3,613
BBVA FIDUCIARIA	BBVA EFECTIVO - CLIENTE INVERSIONISTA	3,330	3,551	3,716
BTG PACTUAL	BTG PACTUAL - LIQUIDEZ - CLASE A	3,290	3,451	3,662
CREDICORP CAPITAL S.A.	FONVAL - ÚNICA	2,894	3,632	3,856
FIDUCIARIA BANCOLOMBIA S.A.	FIDUCUENTA - ÚNICA	3,221	3,454	3,555
FIDUCIARIA BOGOTA S.A.	SUMAR - HASTA 97 SMMLV	1,830	2,388	2,569
FIDUCOLMENA	RENTAFACIL - PERSONA NATURAL Y PYME	2,849	3,171	3,258
FIDUOCCIDENTE S.A.	FIC OCCIRENTA - PYMES Y PERSONA NATURAL	2,950	3,312	3,483
FIDUCOOMEVA	FIC ABIERTO AVANZAR VISTA - PÚBLICO DIFERENCIADO	2,460	3,186	3,108
FIDUPOPULAR	RENTAR - RENTAR TP1	2,740	3,290	3,496
FIDUPREVISORA	EFECTIVO A LA VISTA - TRADICIONAL	3,065	3,236	3,425
SKANDIA FIDUCIARIA S.A.	SKANDIA EFECTIVO - TIPO D	3,233	3,455	3,552
ULTRASERFINCO S.A.	ULTRASERFINCO - LIQUIDEZ - P3	2,605	3,028	3,204
VALORES BANCOLOMBIA S.A.	RENTA LIQUIDEZ - ÚNICA	3,285	3,567	3,642
FONDOS RENTA FIJA NACIONAL ENTIDADES PÚBLICAS				
FIDUCIARIA BANCOLOMBIA S.A.	FIDUEXCEDENTES - ÚNICA	3,295	3,449	3,589
FIDUCIARIA BOGOTA S.A.	FIDUGOB - HASTA 10.834 SMMLV	3,253	3,655	3,852
FIDUCOLDEX	FIC FIDUCOLDEX - PERSONA NATURAL < 2,000 MM	3,163	3,339	3,740
FIDUPOPULAR	FIDULIQUIDEZ - FIDULIQUIDEZ TP11	2,753	3,088	3,350
ITAU ASSET MANAGEMENT	ITAU MONEY MARKET - TIPO A	2,747	3,268	3,605
FONDOS RENTA FIJA NACIONAL CORTO PLAZO				
ADCAP SCB	ADCAP MULTIPLAZOS - ÚNICA	3,186	3,618	4,101
BBVA FIDUCIARIA	BBVA PLAZO 30 - ÚNICA	3,158	4,134	4,379
CREDICORP CAPITAL S.A.	FONVAL DEUDA CORPORATIVA - ÚNICA	3,316	4,236	4,638
FIDUCIARIA BANCOLOMBIA S.A.	FIDURENTA - PARTICIPACION 30	3,727	4,242	4,715
FIDUOCCIDENTE S.A.	FIC OCCIBONOS - ÚNICA	1,960	3,558	4,203
FIDUPOPULAR	RENTAR 30 - ÚNICA	4,507	4,963	5,222
FIDUPREVISORA	EFECTIVO A PLAZO - PLAZO 30	3,412	3,734	3,974
ITAU ASSET MANAGEMENT	ITAU CORTO PLAZO - TIPO A	2,977	3,562	4,161
ULTRASERFINCO S.A.	ESPARTA 30 - ÚNICA	3,158	4,158	4,621
FONDOS RENTA FIJA NACIONAL MEDIANO PLAZO				
ADCAP SCB	ADCAP RENTA FIJA COLOMBIA - ÚNICA	2,474	3,183	3,753
BTG PACTUAL	DEUDA PRIVADA - CLASE A	4,718	4,460	5,397
FIDUCIARIA BANCOLOMBIA S.A.	PLAN SEMILLA - ÚNICA	3,542	4,829	5,632
FIDUCOLDEX	FIC FIDUCOLDEX 60 MODERADO - ÚNICA	3,316	4,726	5,292
FIDUCIARIA DAVIVIENDA	DAVIPLUS RENTA FIJA PESOS - ÚNICA	1,099	3,482	4,151
ITAU ASSET MANAGEMENT	ITAU MEDIANO PLAZO - ÚNICA	2,370	4,066	5,198
ULTRASERFINCO S.A.	ESPARTA 180 - ÚNICA	2,696	4,120	4,825
FONDOS RENTA FIJA NACIONAL LARGO PLAZO				
CREDICORP CAPITAL S.A.	FONVAL RENTA FIJA COLOMBIA - ÚNICA	4,009	5,566	7,498
FIDUCIARIA BANCOLOMBIA S.A.	RENTA FIJA PLAZO - ÚNICA	4,633	5,637	7,729
FIDUCIARIA BOGOTA S.A.	ÓPTIMO - ÚNICA	3,666	4,778	7,883
ITAU ASSET MANAGEMENT	ITAU LARGO PLAZO - ÚNICA	-1,002	2,302	6,596
FONDO DE ACTIVO DE CRÉDITO				
BTG PACTUAL S.A.	CRÉDITO - CLASE 12	6,918	6,552	6,739
BTG PACTUAL S.A.	DIVERSIFICADO II - CLASE A	9,850	10,280	10,566
CREDICORP CAPITAL S.A.	FONVAL DERECHOS ECONOMICOS 2020 - ÚNICA	6,196	7,646	7,585
CREDICORP CAPITAL S.A.	FONVAL DERECHOS ECONOMICOS 2026 - ÚNICA	6,941	7,487	-
FIDUCOOMEVA	FIC AVANZAR 365 - PÚBLICO DIFERENCIADO	9,086	9,432	9,192
FONDOS ACCIONARIO NACIONAL				
BTG PACTUAL	ACCIONES COLOMBIA - CLASE A	5,898	12,436	18,017
CREDICORP CAPITAL S.A.	FONVAL ACCIONES DINAMICO - ÚNICA	11,166	15,963	21,062
FIDUBOGOTA	FIDUACCIÓN - ÚNICA	0,938	10,453	16,332
FIDUCIARIA BANCOLOMBIA S.A.	RENTA ACCIONES - ÚNICA	6,336	9,864	17,086
ULTRASERFINCO S.A.	"SERFINCO ACCIONES" - ÚNICA	9,331	16,690	21,955
ULTRASERFINCO S.A.	ULTRASERFINCO GEA - ÚNICA	1,849	6,919	13,270
VALORES BANCOLOMBIA S.A.	RENTA VARIABLE COLOMBIA - ÚNICA	6,479	10,150	17,144
FONDO DE RENTA FIJA INTERNACIONAL				
BTG PACTUAL	RENTA FIJA INTERNACIONAL - CLASE A	-20,691	9,155	14,450
CREDICORP CAPITAL S.A.	FONVAL DEUDA CORPORATIVA LATAM - ÚNICA	0,786	7,724	13,356
CREDICORP CAPITAL S.A.	FONVAL GLOBAL RENTA FIJA - ÚNICA	3,793	5,948	10,204
FONDO ACCIONARIO INTERNACIONAL				
BTG PACTUAL	ACCIONES INTERNACIONALES - CLASE A	0,532	22,917	23,682
CREDICORP CAPITAL S.A.	FONVAL GLOBAL ACCIONES - ÚNICA	24,670	15,139	19,182
VALORES BANCOLOMBIA S.A.	RENTA ALTA CONVICCIÓN - ÚNICA	29,257	16,853	16,225
FONDO DE ALTO RENDIMIENTO NACIONAL				
CREDICORP CAPITAL S.A.	FONVAL RENTA FIJA ALTO RENDIMIENTO - ÚNICA	4,061	5,281	5,293
FIDUPOPULAR	RENTAR CAPITAL - ÚNICA	4,315	4,691	5,041
FIDUOCCIDENTE S.A.	FIC RENTA FIJA DINAMICA - ÚNICA	3,399	4,104	4,407
SKANDIA FIDUCIARIA S.A.	SKANDIA MULTIPLAZO - TIPO D	3,146	4,636	5,456
ULTRASERFINCO S.A.	ESPARTA PLUS - ÚNICA	3,373	4,253	4,859
FONDO BALANCEADO MENOR RIESGO LOCAL				
FIDUCIARIA BOGOTA S.A.	ES+ - PRINCIPAL	0,741	6,241	8,485
ULTRASERFINCO S.A.	PERFIL CONSERVADOR - ÚNICA	5,169	5,170	6,817
FONDO BALANCEADO MENOR RIESGO GLOBAL				
FIDUCIARIA BOGOTA S.A.	CUBRIR BALANCEADO INTERNAL - DE 4 A 80 SMMLV	-6,459	7,742	12,283
FONDO BALANCEADO MODERADO LOCAL				
FIDUCIARIA BANCOLOMBIA S.A.	RENTA BALANCEADO - ÚNICA	5,399	8,713	11,891
ULTRASERFINCO S.A.	PERFIL MODERADO - ÚNICA	10,380	8,857	12,129

NOTAS: - La información de cada categoría corresponde al Grupo de Participación Retail. - Las rentabilidades se encuentran expresadas en términos efectivos anuales y no son indicativas de futuros resultados. - El inversionista debe tener en cuenta otros factores tales como la política de inversión y el perfil de riesgo de cada Fondo de Inversión Colectiva. - La información contenida es solo una guía general y no debe ser usada como base para la toma de decisiones de inversión o desinversión.

Fuente: www.sifccolombia.com