

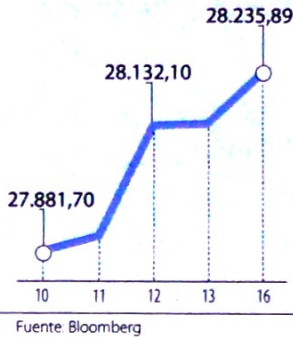


INDICE DE MILLONARIOS (Datos del 15 de Diciembre 2019)

Table of Billionaires with columns: Patrimonio neto total, Último cambio(\$), Cambio YTD(\$). Lists names like William Henry Gates III, Jeff Bezos, Bernard Arnauld, Warren E. Buffett, Mark Zuckerberg, Amancio Ortega Gaona, Larry Page, Sergey Brin, Mukesh Ambani, Charles de Ganahl Koch.

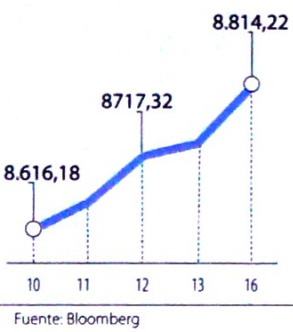
DOW JONES

Datos en puntos Diciembre 2019



NASDAQ

Datos en puntos Diciembre 2019



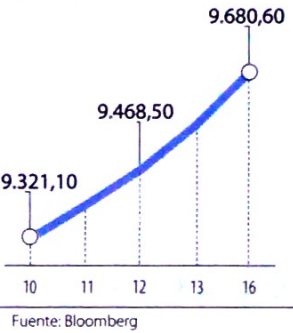
STANDARD & POOR'S

Datos en puntos Diciembre 2019



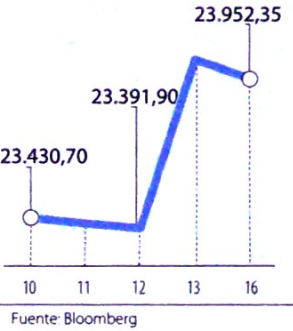
IBEX

Datos en puntos Diciembre 2019



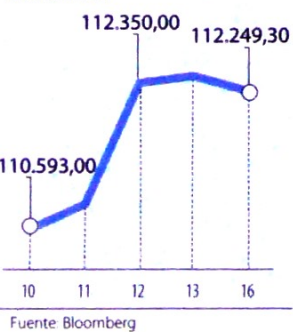
NIKKEI

Datos en puntos Diciembre 2019



BOVESPA

Datos en puntos Diciembre 2019



FONDOS DE INVERSIÓN COLECTIVA CATEGORIZADOS

DATOS DEL 12 DE DICIEMBRE DE 2019

Large table of investment funds with columns: CATEGORÍA DE FIC / ADMINISTRADOR, NOMBRE FIC, RENTABILIDAD EFECTIVA ANUAL (MENSUAL, SEMESTRAL, ANUAL). Lists various fund names and their performance metrics.

Table of market indicators with columns: Yield (9), QTOBIN (10), RPG (11), YTD (12), COMP. COLCAP (13), COMP. COLSC (14), Especies Canasta EQTY (1). Lists various indices and their values.

Table with columns: Utilidad por Acción, YIELD (9), QTOBIN (10), RPG (11), YTD (12), Otras Especies. Lists utility per share and other metrics.

Variación porcentual del precio de cierre de hoy con el primer día hábil del año. (13) La participación porcentual de cada acción en el COLCAP se calcula teniendo en cuenta el último precio de cierre y la ponderación fija que se asigna trimestralmente. (14) La participación porcentual de cada acción en el COLSC se calcula teniendo en cuenta el último precio de cierre y la ponderación fija que se asigna trimestralmente.

NOTAS: - La información de cada categoría corresponde al Grupo de Participación Retail. - Las rentabilidades se encuentran expresadas en términos efectivos anuales y no son indicativas de futuros resultados. - El inversionista debe tener en cuenta otros factores tales como la política de inversión y el perfil de riesgo de cada Fondo de Inversión Colectiva. - La información contenida es solo una guía general y no debe ser usada como base para la toma de decisiones de inversión o desinversión.