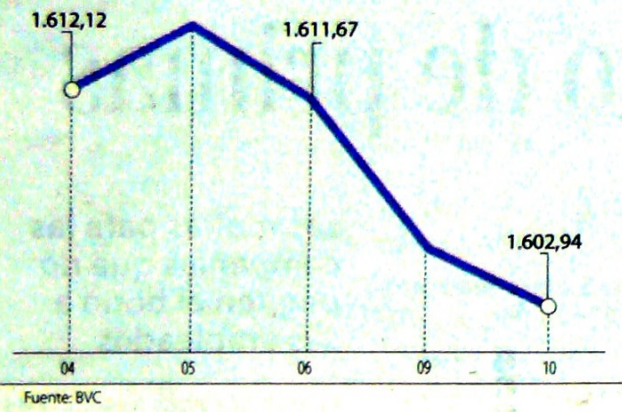


COLCAP

Datos en unidades
Diciembre 2019



CCIONES

La más tranzada
Millones de pesos
Diciembre 10

PFAVAL ▶ \$22.349,00

Alzas
Precio de cierre
Diciembre 10

PROTECCIÓN \$123.000,00 **1,65%**

Bajas
Precio de cierre
Diciembre 10

TERPEL \$9.940,00 **-3,50%**

Fuente: BVC

BONOS DE DEUDA PÚBLICA

(CIFRAS EN PESOS)

VCTO.	TASA FIJA	CIERRE*	VCTO.	UVR	CIERRE*
SEP-19			MAR-21		
JUL-20	4.195		FEB-23		1.495
MAY-22	5.030		MAY-25		
JUL-24	5.338		MAR-27		2.150
AGO-26	5.794		MAR-33		
ABR-28	6.070		ABR-35		
SEP-30	6.290		FEB-37		2.900
JUN-32	6.411		JUN-47		
OCT-34	6.520				

Fuente: ICAP SECURITIES COLOMBIA Estos reportes pertenecen a comportamientos mensuales y no diarios. Casillas " cierre" en blanco: Valores no operados en el día.

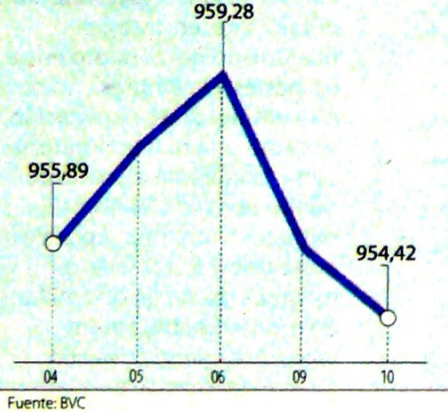
ADR LATINOAMERICANOS

NOMBRE	CIERRE (DLRS)
AMERICA-SPON ADR	15,14
AMERICAN RENAL A	9,91
BANCO CHILE-ADR	21,8
BANCO LATINOAM-E	21,42
BANCO MACRO-ADR	27,07
BANCO SANTAN-ADR	3,88
BANCOLOMBIA-ADR	50,94
BRADESCO-ADR	8,27
BRP GROUP INC-A	14,48
BRASKEM SA-ADR	14,06
BUENAVENTURA-ADR	14,81
CEMEX SAB-SP ADR	3,58
CEMIG SA-ADR	3,03
COCA-COLA F-ADR	57,76
COPA HOLDIN-CL A	104,38
COPEL-ADR PR B	15,53
CPFL ENERGIA-ADR	15,57
EMBOT ANDINA-ADR	16,6791
EMBOT ANDINA-ADR	13,8
EMBRAER SA-ADR	17,78
FOMENTO ECON-ADR	92,62
GERDAU SA-ADR	4,22
GOL-ADR	16,88
GRUPO AEROP-ADR	175,07
GRUPO AEROP-ADR	103,49
READY CAPITAL CO	15,4
GRUPO TELEV-ADR	10,88
INDUS BACHOC-ADR	49,5

Fuente: Bloomberg

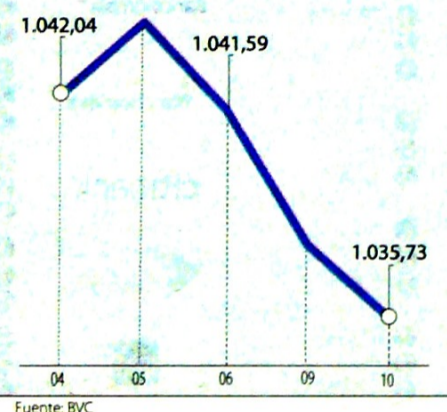
COLSC

Datos en unidades
Diciembre 2019



COLIR

Datos en unidades
Diciembre 2019



OPCIONES Y FUTUROS BVC

INSTRUMENTO	VOLUMEN (COP)*	No. CONTRATOS	PRECIO	OPEN INTEREST**
CEMARGOS DIC 2019	19.494	3.050	\$6.391	2.823
PFAVH DIC 2019	8.270	4.274	\$1.935	3.740
PFAVAL DIC 2019	142	100	\$1.421	2.620
CLH DIC 2019	112	25	\$4.476	605
TES22 ENE 2020	127.283	490	104%	684
TES24 ENE 2020	37.161	126	118%	524
USD ENE 2020	759.460	4.438	\$3.423	773
MINI USD FEB 2020	5.991	350	\$3.423	2

* Los volúmenes informados corresponden al valor en millones de COP de las operaciones calzadas o registradas hasta las 03:45:00 p. m.

**El Open Interest corresponde al número de contratos de posición abierta al inicio de la jornada.

Fuente: BCV

MOVIMIENTO ACCIONARIO DICIEMBRE 10 DE 2019

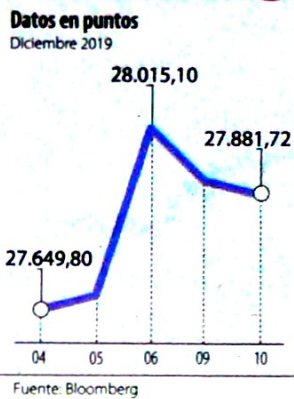
Especies Canasta EQTY (1)	Modalidad	Cantidad No. Acciones	Número de Oper.	Monto Millones	Pr. Promedio Pesos(2)	Pr. Inicial Pesos	Pr. Mínimo Pesos(3)	Pr. Máximo Pesos(3)	Pr. Último Pesos	Variac. Día (4)	Variac. Anual (5)	Comp. EQTY (6)	PROX. P. EXD. (7) INICIA	TERMINA	Vr. Dividendo Anual Pesos	Cap. Bursátil Millones (8)	Valor en Libros	Utilidad por Acción
BBVACOL	C	-	-	-	-	-	-	-	368,00	0,00%	38,87%	0,09%			19,09	5.302.825,50	308,00	43,17
BCOLOMBIA	C	97.182,00	100	4.064,64	41.825,05	42.000,00	41.300,00	42.440,00	41.300,00	-1,67%	27,55%	9,97%	26-DIC-2019	3-ENE-2020	1.092,00	40.772.379,11	25.541,07	3.246,24
BMC	S	-	-	-	-	-	-	-	1.460,00	0,00%	97,30%	0,01%			168,73	86.430,59	1.299,45	214,22
BOGOTA	C	3.153,00	18	270,39	85.757,67	85.500,00	84.320,00	86.000,00	85.980,00	0,56%	45,73%	3,31%	26-DIC-2019	3-ENE-2020	3.840,00	28.483.502,12	56.458,73	9.506,83
BVC	C	798,00	2	9,92	12.424,81	12.300,00	12.400,00	12.400,00	12.400,00	0,81%	1,14%	0,27%			550,00	750.367,02	7.944,60	612,67
CELSIA	C	66.582,00	11	292,31	4.390,26	4.400,00	4.370,00	4.410,00	4.410,00	0,23%	10,80%	2,22%	17-ENE-2020	24-ENE-2020	184,00	4.718.578,96	4.693,19	443,55
CEMARGOS	C	262.419,00	60	1.674,65	6.381,58	6.400,00	6.320,00	6.470,00	6.350,00	-0,78%	-9,29%	3,06%	03-ENE-2020	13-ENE-2020	242,00	8.400.947,99	5.977,64	143,26
CLH	C	133.447,00	49	596,03	4.466,41	4.445,00	4.445,00	4.495,00	4.495,00	1,12%	5,39%	0,60%			0,00	2.599.361,15	8.585,77	244,09
CNEC	C	79.401,00	25	924,96	11.649,26	11.640,00	11.560,00	11.720,00	11.700,00	0,52%	15,84%	1,18%			0,00	2.096.214,90	3.885,55	39,75
COLTEJER	S	-	-	-	-	-	-	-	1.105,00	0,00%	8,87%	0,02%			0,00	77.350,00	6.979,46	-582,31
CONCRET	C	47.518,00	11	21,10	444,08	442,00	442,00	442,00	442,00	0,00%	43,97%	0,12%			0,00	501.340,68	1.352,29	92,46
CORFICOLCF	C	7.659,00	11	223,77	29.216,61	29.000,00	29.000,00	29.400,00	29.320,00	1,10%	63,07%	2,46%			1.657,90	8.608.167,92	22.996,66	7.182,01
ECOPEL	C	2.228.273,00	209	7.294,67	3.273,69	3.280,00	3.260,00	3.310,00	3.260,00	-0,61%	7,95%	10,84%			225,00	134.040.424,69	1.331,29	283,44
ELCONDOR	C	25.829,00	4	32,37	1.253,39	1.275,00	1.245,00	1.275,00	1.275,00	0,00%	27,50%	0,15%			52,50	732.316,42	1.732,33	124,95
ENKA	S	-	-	-	-	-	-	-	10,20	0,00%	48,04%	0,04%			0,00	120.091,99	32,56	0,86
ESTRA	S	-	-	-	-	-	-	-	125,00	0,00%	-10,71%	0,00%			0,00	8.900,75	367,35	13,23
ETB	C	49.000,00	1	12,25	250,00	254,00	250,00	250,00	250,00	-1,57%	-7,75%	0,08%			0,00	887.638,35	540,93	12,37
EXITO	C	23.956,00	14	313,72	13.095,59	13.040,00	13.000,00	13.200,00	13.020,00	-0,15%	3,50%	1,31%	03-ENE-2020	13-ENE-2020	312,12	5.827.808,19	15.873,95	267,79
FABRICATO	S	35.078.909,00	10	178,20	5,08	5,10	5,08	5,08	5,08	-0,39%	-15,33%	0,03%			0,00	46.745,39	55,76	-4,21
GEB	C	388.189,00	17	846,15	2.179,73	2.185,00	2.175,00	2.185,00	2.180,00	-0,23%	21,45%	6,19%			130,00	20.014.965,90	1.318,41	216,13
GRUBOLIVAR	C	5.015,00	3	348,78	69.547,66	70.000,00	69.500,00	70.000,00	69.500,00	-0,71%	32,94%	0,20%	10-DIC-2019	17-DIC-2019	1.333,00	5.491.623,40	125.688,38	16.384,49
GRUPOARGOS	C	29.287,00	34	511,83	17.476,30	17.400,00	17.360,00	17.680,00	17.400,00	0,00%	4,32%	5,21%	03-ENE-2020	13-ENE-2020	350,00	13.979.476,80	18.486,91	579,84
GRUPOAVAL	C	10.217,00	3	14,26	1.395,83	1.385,00	-	-	1.385,00	0,00%	34,47%	0,66%	26-DIC-2019	3-ENE-2020	60,00	31.037.126,43	843,64	142,43
GRUPOSURA	C	173.090,00	138	5.659,02	32.694,08	32.500,00	32.380,00	32.920,00	32.780,00	0,86%	0,49%	7,79%	26-DIC-2019	3-ENE-2020	550,00	18.550.922,28	40.516,58	1.319,75
ISA	C	500.063,00	124	9.364,43	18.726,49	18.780,00	18.500,00	18.800,00	18.640,00	-0,75%	35,66%	8,47%			552,00	20.647.115,94	10.772,68	1.617,38
MINEROS	C	16.357,00	10	51,66	3.158,11	3.195,00	3.150,00	3.170,00	3.170,00	-0,78%	58,50%	0,35%	03-ENE-2020	13-ENE-2020	174,00	829.549,06	3.024,81	479,01
NUTRESA	C	49.208,00	33	1.249,52	25.392,54	25.600,00	25.240,00	25.700,00	25.460,00	-0,55%	7,70%	6,20%	10-DIC-2019	17-DIC-2019	612,00	11.714.743,24	18.652,18	1.178,27
OCCIDENTE	C	-	-	-	-	-	-	-	38.000,00	0,00%	-2,56%	0,54%	26-DIC-2019	3-ENE-2020	1.860,00	5.924.190,46	27.535,16	2.929,50
PFAVAL	C	15.785.102,00	125	22.349,00	1.415,83	1.415,00	1.410,00	1.425,00	1.410,00	-0,35%	35,58%	5,60%	26-DIC-2019	3-ENE-2020	60,00	31.037.126,43	843,64	142,43
PFAVH	C	848.555,00	94	1.624,82	1.914,80	1.870,00	1.870,00	1.945,00	1.900,00	1,60%	-2,06%	0,62%			50,00	646.965,04	1.446,94	-1.465,22
PFCOLOM	C	211.176,00	143	9.208,77	43.607,08	43.620,00	43.420,00	43.740,00	43.620,00	0,00%	33,89%	10,11%	26-DIC-2019	3-ENE-2020	1.092,00	40.772.379,11	25.541,07	3.246,24
PFCEMARGOS	C	17.951,00	9	92,58	5.157,20	5.250,00	5.140,00	5.200,00	5.200,00	-0,95%	-10,34%	1,04%	03-ENE-2020	13-ENE-2020	242,00	8.400.947,99	5.977,64	143,26
PFCORFICOL	C	-	-	-	-	-	-	-	24.020,00	0,00%	45,58%	0,24%			1.657,90	8.608.167,92	22.996,66	7.182,01
PFDVVNDA	C	23.666,00	22	1.003,33	42.395,42	42.400,00	42.000,00	43.000,00	42.840,00	1,04%	32,88%	3,65%			840,00	4.626.440,85	23.708,69	2.877,57
PFGUPOARG	C	6.054,00	5	78,13	12.905,75	12.800,00	12.800,00	12.980,00	12.980,00	1,41%	-5,94%	2,59%	03-ENE-2020	13-ENE-2020	350,00	13.979.476,80	18.486,91	579,84
PFGUPOSURA	C	69.327,00	49	1.951,12	28.143,72	28.040,00	28.000,00	28.200,00	28.120,00	0,29%	-8,10%	2,98%	26-DIC-2019	3-ENE-2020	550,00	18.550.922,28	40.516,58	1.319,75
POPULAR	S	-	-	-	-	-	-	-	320,00	0,00%	-30,13%	0,09%	26-DIC-2019	3-ENE-2020	16,80	2.472.104,48	345,27	45,73
PROMIGAS	C	-	-	-	-	-	-	-	7.710,00	0,00%	54,20%	1,31%	17-DIC-2019	24-DIC-2019	355,00	8.749.678,41	2.803,74	669,19
TERPEL	C	6.499,00	2	66,36	10.211,37	10.300,00	9.940,00	10.300,00	9.940,00	-3,50%	4,63%	0,41%			368,59	1.803.359,58	10.793,44	912,72
VILLAS	S	-	-	-	-	-	-	-	6.120,00	0,00%	20,00%	0,01%	26-DIC-2019	3-ENE-2020	384,00	1.375.677,45	6.767,17	

INDICE DE MILLONARIOS (Datos del 09 de Diciembre 2019)

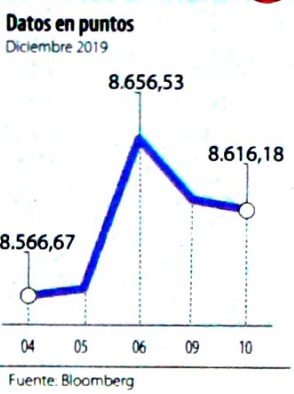
	Patrimonio neto total	Último cambio(\$)	Cambio YTD(\$)
WILLIAM HENRY GATES III	110.00 MILLONES	78.9 MILLONES	19.9 BILL.
JEFF BEZOS	109.00 MILLONES	145 MILLONES	15.7 BILL.
BERNARD ARNAULT	103.00 MILLONES	0	34.3 BILL.
WARREN E. BUFFETT	87.300 MILLONES	441 MILLONES	3.47 BILL.
MARK ZUCKERBERG	76.800 MILLONES	107 MILLONES	24.8 BILL.
AMANCIO ORTEGA GAONA	69.000 MILLONES	350 MILLONES	10.4 BILL.
LARRY PAGE	64.700 MILLONES	19.3 MILLONES	13.4 BILL.
SERGEY BRIN	62.800 MILLONES	24.3 MILLONES	12.9 BILL.
CHARLES DE GANAHL KOCH	61.300 MILLONES	127 MILLONES	1.86 BILL.
JULIA FLESHER KOCH	61.300 MILLONES	127 MILLONES	61.3 BILL.

Fuente: Bloomberg / Cifras en dólares

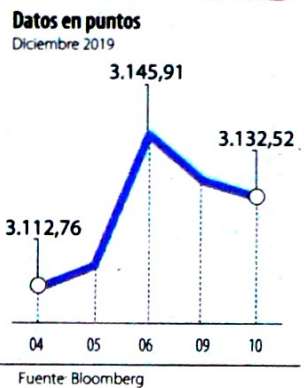
DOW JONES



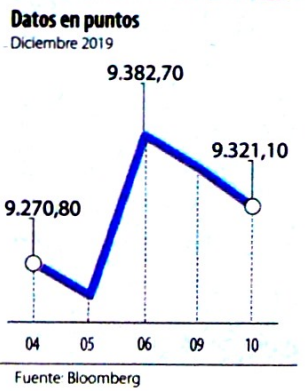
NASDAQ



STANDARD & POOR'S



IBEX



NIKKEI



BOVESPA



FONDOS DE INVERSIÓN COLECTIVA CATEGORIZADOS

DATOS DEL 09 DE DICIEMBRE DE 2019

CATEGORÍA DE FIC / ADMINISTRADOR	NOMBRE FIC	RENTABILIDAD EFECTIVA ANUAL		
		MESESUAL (%)	SEMESTRAL (%)	ANUAL (%)
FONDOS RENTA FIJA NACIONAL LIQUIDEZ				
ACCIONES Y VALORES	FIC ACCIVAL VISTA - ÚNICA	2,564	3,427	3,598
ADCAP COLOMBIA S.A.	INVERTIR AHORRO PLUS - ÚNICA	2,394	3,348	3,559
BBVA FIDUCIARIA	BBVA EFECTIVO - CLIENTE INVERSIONISTA	2,549	3,517	3,645
BTG PACTUAL	BTG PACTUAL - LIQUIDEZ - CLASE A	2,523	3,425	3,593
FIDUCIARIA BANCOLOMBIA S.A.	FIDUCUENTA - ÚNICA	2,747	3,436	3,507
FIDUCOLMENA	RENTAFACIL - PERSONA NATURAL Y PYME	2,468	3,205	3,226
FIDUOCCIDENTE S.A.	FIC OCCIRENTA - PYMES Y PERSONA NATURAL	2,444	3,311	3,431
FIDUCOOMEVA	FIC ABIERTO AVANZAR VISTA - PÚBLICO DIFERENCIADO	1,917	3,186	3,081
FIDUPOPULAR	RENTAR - RENTAR TP1	2,311	3,338	3,469
ULTRASERFINCO S.A.	ULTRASERFINCO - LIQUIDEZ - P3	2,136	3,044	3,146
VALORES BANCOLOMBIA S.A.	RENDA LIQUIDEZ - ÚNICA	2,595	3,554	3,585
FONDOS RENTA FIJA NACIONAL ENTIDADES PÚBLICAS				
FIDUCIARIA BANCOLOMBIA S.A.	FIDUEXCEDENTES - ÚNICA	2,648	3,433	3,528
FIDUCOLDEX	FIC FIDUCOLDEX - PERSONA NATURAL < 2,000 MM	1,989	3,286	3,654
FIDUPOPULAR	FIDULIQUIDEZ - FIDULIQUIDEZ TP11	1,798	3,118	3,293
ITAU ASSET MANAGEMENT	ITAÚ MONEY MARKET - TIPO A	2,196	3,307	3,545
FONDOS RENTA FIJA NACIONAL CORTO PLAZO				
ADCAP SCB	ADCAP MULTIPLAZOS - ÚNICA	0,974	3,546	3,957
BBVA FIDUCIARIA	BBVA PLAZO 30 - ÚNICA	0,758	4,038	4,213
FIDUCIARIA BANCOLOMBIA S.A.	FIDURENTA - PARTICIPACION 30	1,803	4,228	4,622
FIDUOCCIDENTE S.A.	FIC OCCIBONOS - ÚNICA	0,476	3,726	4,132
FIDUPOPULAR	RENTAR 30 - ÚNICA	3,172	5,102	5,165
ITAU ASSET MANAGEMENT	ITAÚ CORTO PLAZO - TIPO A	1,779	3,692	4,070
ULTRASERFINCO S.A.	ESPARTA 30 - ÚNICA	1,629	4,274	4,528
FONDOS RENTA FIJA NACIONAL MEDIANO PLAZO				
ACCIONES Y VALORES	FIC ACCIVAL RENTA FIJA 180 - ÚNICA	0,841	4,842	5,177
ADCAP SCB	ADCAP RENTA FIJA COLOMBIA - ÚNICA	-0,698	3,125	3,607
BTG PACTUAL	DEUDA PRIVADA - CLASE A	2,007	4,605	5,221
CORREDORES DAVIVIENDA	FIC MULTIESCALA - A	0,592	4,454	5,133
FIDUCIARIA BANCOLOMBIA S.A.	PLAN SEMILLA - ÚNICA	1,028	4,947	5,553
FIDUCOLDEX	FIC FIDUCOLDEX 60 MODERADO - ÚNICA	-0,328	4,724	5,193
FIDUCIARIA DAVIVIENDA	DAVIPLUS RENTA FIJA PESOS - ÚNICA	-1,062	3,740	4,130
ITAU ASSET MANAGEMENT	ITAÚ MEDIANO PLAZO - ÚNICA	-0,538	4,509	5,105
ULTRASERFINCO S.A.	ESPARTA 180 - ÚNICA	0,008	4,295	4,707
FONDOS RENTA FIJA NACIONAL LARGO PLAZO				
FIDUCIARIA BANCOLOMBIA S.A.	RENDA FIJA PLAZO - ÚNICA	-0,344	6,868	7,825
ITAU ASSET MANAGEMENT	ITAÚ LARGO PLAZO - ÚNICA	-2,853	4,123	6,663
FONDO DE ACTIVO DE CRÉDITO				
BTG PACTUAL S.A.	CRÉDITO - CLASE 12	6,827	6,548	6,722
BTG PACTUAL S.A.	DIVERSIFICADO II - CLASE A	9,905	10,295	10,545
FIDUCOOMEVA	FIC AVANZAR 365 - PÚBLICO DIFERENCIADO	9,788	9,514	9,227
FONDOS ACCIONARIO NACIONAL				
ACCIONES Y VALORES	FIC ACCIVAL ACCIONES NACIÓN - ÚNICA	-2,412	13,860	14,798
BTG PACTUAL	ACCIONES COLOMBIA - CLASE A	-6,023	10,775	15,602
CORREDORES DAVIVIENDA	FIC ACCIÓN - A	-2,968	13,540	16,364
FIDUCIARIA BANCOLOMBIA S.A.	RENDA ACCIONES - ÚNICA	-10,966	10,014	14,520
ULTRASERFINCO S.A.	"SERFINCO ACCIONES" - ÚNICA	-6,260	16,342	18,995
ULTRASERFINCO S.A.	ULTRASERFINCO GEA - ÚNICA	-9,514	5,313	11,286
VALORES BANCOLOMBIA S.A.	RENDA VARIABLE COLOMBIA - ÚNICA	-10,797	10,215	14,537
FONDO DE RENTA FIJA INTERNACIONAL				
BTG PACTUAL	RENDA FIJA INTERNACIONAL - CLASE A	36,304	12,334	17,069
FONDO ACCIONARIO INTERNACIONAL				
BTG PACTUAL	ACCIONES INTERNACIONALES - CLASE A	64,469	25,186	25,149
VALORES BANCOLOMBIA S.A.	RENDA ALTA CONVICCIÓN - ÚNICA	17,970	13,865	14,002
FONDO DE ALTO RENDIMIENTO NACIONAL				
FIDUPOPULAR	RENTAR CAPITAL - ÚNICA	3,318	4,698	4,962
FIDUOCCIDENTE S.A.	FIC RENTA FIJA DINAMICA - ÚNICA	2,210	4,094	4,323
ULTRASERFINCO S.A.	ESPARTA PLUS - ÚNICA	2,706	4,366	4,790
FONDO BALANCEADO MENOR RIESGO LOCAL				
ULTRASERFINCO S.A.	PERFIL CONSERVADOR - ÚNICA	-1,051	5,406	6,472
FONDO BALANCEADO MODERADO LOCAL				
ACCIONES Y VALORES	FIC ACCIVAL BALANCEADO - ÚNICA	-5,083	4,438	4,368
FIDUCIARIA BANCOLOMBIA S.A.	RENDA BALANCEADO - ÚNICA	-2,912	8,902	10,831
ULTRASERFINCO S.A.	PERFIL MODERADO - ÚNICA	-7,778	8,764	10,952
FONDO BALANCEADO MAYOR RIESGO LOCAL				
FIDUCIARIA DAVIVIENDA	FIC SEGURIDAD - ÚNICA	-5,069	14,445	16,757
ULTRASERFINCO S.A.	PERFIL CRECIMIENTO - ÚNICA	-13,111	11,053	14,487
FONDO BALANCEADO MAYOR RIESGO GLOBAL				
BBVA FIDUCIARIA S.A.	BBVA ESTRATEGIA BALANCEADO GLOBAL - ÚNICA	6,189	16,564	17,035
FONDO INMOBILIARIO DE RENTA NACIONAL				
BTG PACTUAL S.A.	INMOBILIARIO - INVERSIONISTAS COMUNES	31,554	10,264	9,541

NOTAS: - La información de cada categoría corresponde al Grupo de Participación Retail. - Las rentabilidades se encuentran expresadas en términos efectivos anuales y no son indicativas de futuros resultados. - El inversionista debe tener en cuenta otros factores tales como la política de inversión y el perfil de riesgo de cada Fondo de Inversión Colectiva. - La información contenida es solo una guía general y no debe ser usada como base para la toma de decisiones de inversión o desinversión. Fuente: www.sifccolombia.com

Yield (9)	QT0BIN (10)	RPG (11)	YTD (12)	COMP. COLCAP(13)	COMP. COLSC(14)	Especies Canasta EQTY(1)
5.19%	1.19	8.52	38.87%	0.00%	5.57%	BBVACOL
2.64%	1.62	12.72	35.86%	6.50%	0.00%	BCOLOMBIA
11.56%	1.12	6.82	97.30%	0.00%	1.02%	BMC
4.47%	1.52	9.04	54.09%	3.23%	0.00%	BOGOTA
4.44%	1.56	20.24	3.51%	0.26%	15.48%	BVC
4.17%	0.94	9.94	10.25%	2.17%	0.00%	CELSIA
3.81%	1.06	44.33	-8.76%	2.99%	0.00%	CEMARGOS
0.00%	0.52	18.42	21.49%	0.58%	0.00%	CLH
0.00%	3.01	294.34	21.37%	1.15%	0.00%	CNEC
0.00%	0.16	-1.90	8.87%	0.00%	0.00%	COLTEJER
0.00%	0.33	4.78	20.11%	0.00%	-8.09%	CONCRET
5.65%	1.27	4.08	78.78%	2.40%	0.00%	CORFICOLCF
6.90%	2.45	11.50	23.25%	14.99%	0.00%	ECOPETROL
4.12%	0.74	10.20	15.91%	0.00%	9.85%	ELCONDOR
0.00%	0.31	11.86	45.71%	0.00%	2.37%	ENKA
0.00%	0.34	9.45	-10.71%	0.00%	0.05%	ESTRA
0.00%	0.46	20.21	-0.40%	0.00%	5.31%	ETB
2.40%	0.82	48.62	5.00%	1.28%	0.00%	EXITO
0.00%	0.09	-1.21	-15.33%	0.00%	1.74%	FABRICATO
5.96%	1.65	10.09	23.16%	6.04%	0.00%	GEB
1.92%	0.55	4.24	36.27%	0.00%	12.86%	GRUBOLIVAR
2.01%	0.94	30.01	2.96%	5.09%	0.00%	GRUPOARGOS
4.33%	1.64	9.72	49.73%	0.00%	0.00%	GRUPOAVAL
1.68%	0.81	24.84	2.05%	7.61%	0.00%	GRUPOSURA
2.96%	1.73	11.52	33.33%	8.26%	0.00%	ISA
5.49%	1.05	6.62	55.01%	0.34%	15.75%	MINEROS
2.40%	1.36	21.61	8.34%	6.05%	0.00%	NUTRESA
4.89%	1.38	12.97	0.00%	0.00%	0.00%	OCCIDENTE
4.26%	1.67	9.90	41.14%	5.46%	0.00%	PFAVAL
2.63%	1.31	-1.30	14.46%	0.60%	0.00%	PFAVH
2.50%	1.71	13.44	38.92%	13.72%	0.00%	PFBLOM
4.65%	0.87	36.30	-11.11%	1.01%	0.00%	PFCMARGOS
6.90%	1.04	3.34	65.66%	0.00%	15.39%	PFCORFICOL
1.96%	1.81	14.89	38.55%	3.56%	0.00%	PFDVVNDA
2.70%	0.70	22.39	-10.48%	2.53%	0.00%	PFGUPOARG
1.96%	0.69	21.31	-9.52%	2.91%	0.00%	PFGUPOSURA
5.25%	0.93	7.00	-30.13%	0.00%	5.91%	POPULAR
4.60%	2.75	11.52	43.31%	1.27%	0.00%	PROMIGAS
3.71%	0.92	10.89	3.54%	0.00%	0.00%	TERPEL
6.27%	0.90	7.84	20.00%	0.00%	0.58%	VILLAS

Variación porcentual del precio de cierre de hoy con el primer día hábil del año (13) La participación porcentual de cada acción en el COLCAP se calcula teniendo en cuenta el último precio de cierre y la ponderación fija que se asigna trimestralmente. (14) La participación porcentual de cada acción en el COLSC se calcula teniendo en cuenta el último precio de cierre y la ponderación fija que se asigna trimestralmente. Fuente: BVC