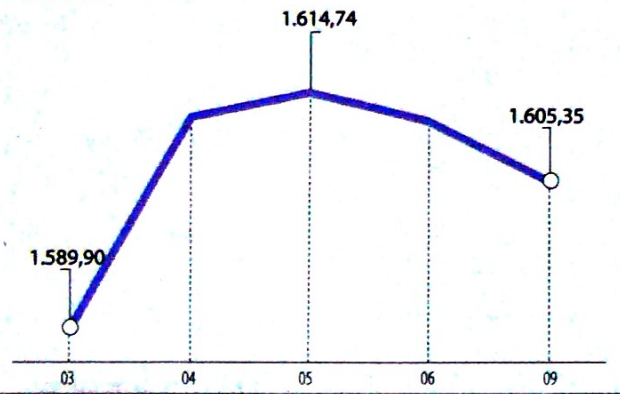


### COLCAP

Datos en unidades  
Diciembre 2019



Fuente: BVC

### ACCIONES

La más tranzada  
Millones de pesos  
Diciembre 09

PFGROUPSURA ▶ \$13.134,13

Alzas  
Precio de cierre  
Diciembre 09

ETB  
\$254,00  
1,60%

Bajas  
Precio de cierre  
Diciembre 09

PFGROUPARG  
\$12.800,00  
-2,29%

Fuente: BVC

### BONOS DE DEUDA PÚBLICA

(CIFRAS EN PESOS)

TASA FIJA		UVR	
VCTO.	CIERRE*	VCTO.	CIERRE*
SEP-19		MAR-21	1.137
JUL-20		FEB-23	1.530
MAY-22	5.015	MAY-25	
JUL-24	5.326	MAR-27	2.120
AGO-26	5.760	MAR-33	
ABR-28	6.050	ABR-35	
SEP-30	6.285	FEB-37	2.850
JUN-32	6.400	JUN-47	
OCT-34	6.500		

Fuente: ICAP SECURITIES COLOMBIA Estos reportes pertenecen a comportamientos mensuales y no diarios. Casillas \* cierre en blanco: Valores no operados en el día.

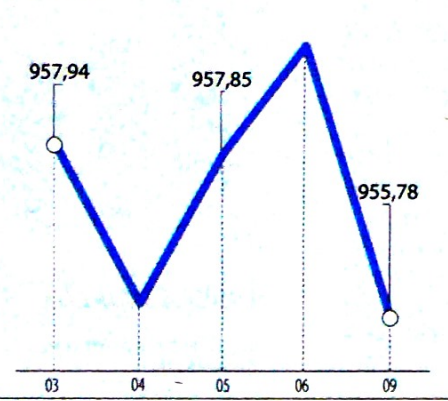
### ADR LATINOAMERICANOS

NOMBRE	CIERRE (DLS)
AMERICA-SPON ADR	14,99
AMERICAN RENAL A	9,96
BANCO CHILE-ADR	21,76
BANCO LATINOAM-E	21,33
BANCO MACRO-ADR	28,58
BANCO SANTAN-ADR	3,93
BANCOLOMBIA-ADR	51,01
BRADESCO-ADR	8,31
BRP GROUP INC-A	14,25
BRASKEM SA-ADR	13,98
BUENAVENTURA-ADR	14,77
CEMEX SAB-SP ADR	3,57
CEMIG SA-ADR	3,08
COCA-COLA F-ADR	58,18
COPA HOLDIN-CL A	105,49
COPEL-ADR PR B	15,72
CPFL ENERGIA-ADR	15,63
EMBOT ANDINA-ADR	16,8
EMBOT ANDINA-ADR	13,75
EMBRAER SA-ADR	17,85
FOMENTO ECON-ADR	91,8
GERDAU SA-ADR	4,13
GOL-ADR	17,69
GRUPO AEROP-ADR	170,58
GRUPO AEROP-ADR	99,4
READY CAPITAL CO	15,37
GRUPO TELEV-ADR	10,76
INDUS BACHOC-ADR	49,61

Fuente: Bloomberg

### COLSC

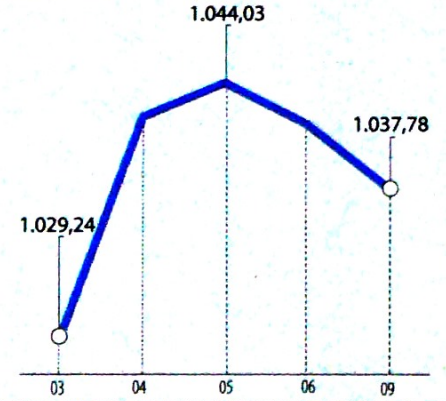
Datos en unidades  
Diciembre 2019



Fuente: BVC

### COLIR

Datos en unidades  
Diciembre 2019



Fuente: BVC

### OPCIONES Y FUTUROS BVC

INSTRUMENTO	VOLUMEN (COP)*	No. CONTRATOS	PRECIO	OPEN INTEREST**
CEMARGOS DIC 2019	194	30	\$6.461	2.793
PFAVH MAR 2020	58	30	\$1.924	226
TES22 ENE 2020	57.274	220	104%	904
TES24 MAR 2020	40.284	137	118%	50
TES28 ENE 2020	9.955	40	100%	252
TES25 MAR 2020	8.468	33	103%	0
USD ENE 2020	257.089	1.501	\$3.426	438
MINI USD DIC 2019	893	52	\$3.435	359
COLCAP MAR 2020	285	70	\$1.626	620

\* Los volúmenes informados corresponden al valor en millones de COP de las operaciones calzadas o registradas hasta las 03:45:00 p. m.

\*\*El Open Interest corresponde al número de contratos de posición abierta al inicio de la jornada.

Fuente: BVC

### MOVIMIENTO ACCIONARIO DICIEMBRE 09 DE 2019

Especies Canasta EQTY (1)	Modalidad	Cantidad No. Acciones	Número de Oper.	Monto Millones	Pr. Promedio Pesos(2)	Pr. Inicial Pesos	Pr. Mínimo Pesos(3)	Pr. Máximo Pesos(3)	Pr. Último Pesos	Variac. Día (4)	Variac. Anual (5)	Comp. EQTY (6)	PROX. P. EXD. (7) INICIA	TERMINA	Vr. Dividendo Anual Pesos	Cap. Bursátil Millones (8)	Valor en Libros	Utilidad por Acción
BBVACOL	C	30.683,00	3	11,29	367,95	368,00	368,00	368,00	368,00	0,00%	38,87%	0,08%			19,09	5.302.825,50	308,00	43,17
BCOLOMBIA	C	215.907,00	108	9.113,67	42.211,09	42.000,00	42.000,00	42.580,00	42.000,00	0,00%	30,84%	10,12%	26-DIC-2019	3-ENE-2020	1.092,00	41.129.172,31	25.541,07	3.246,24
BMC	S	-	-	-	-	-	-	-	1.460,00	0,00%	97,30%	0,01%			168,73	86.430,59	1.299,45	214,22
BOGOTA	C	4.617,00	10	395,48	85.657,56	86.000,00	85.000,00	85.960,00	85.500,00	-0,58%	44,43%	3,28%	26-DIC-2019	3-ENE-2020	3.840,00	28.324.487,45	56.458,73	9.506,83
BVC	C	9.175,00	6	113,09	12.326,03	12.420,00	12.280,00	12.400,00	12.300,00	-0,97%	-1,60%	0,26%			550,00	744.315,67	7.944,60	612,67
CELSIA	C	154.186,00	32	679,53	4.407,18	4.420,00	4.400,00	4.420,00	4.400,00	-0,45%	10,14%	2,21%	17-ENE-2020	24-ENE-2020	184,00	4.707.879,24	4.693,19	443,55
CEMARGOS	C	442.783,00	66	2.860,70	6.460,73	6.450,00	6.380,00	6.550,00	6.400,00	-0,78%	-8,31%	3,08%	03-ENE-2020	13-ENE-2020	242,00	8.468.991,50	5.977,64	143,26
CLH	C	25.795,00	6	114,67	4.445,41	4.480,00	4.445,00	4.450,00	4.445,00	-0,78%	4,10%	0,59%			0,00	2.570.447,23	8.585,77	244,09
CNEC	C	78.675,00	22	919,48	11.687,07	11.660,00	11.640,00	11.780,00	11.640,00	-0,17%	15,48%	1,17%			0,00	2.085.465,08	3.885,55	39,75
COLTEJER	S	710,00	1	0,39	555,00	1.105,00	-	-	1.105,00	0,00%	8,87%	0,02%			0,00	77.350,00	6.979,46	-582,31
CONCRET	C	166.511,00	8	73,86	443,58	440,00	442,00	444,00	442,00	0,45%	38,56%	0,12%			0,00	501.340,68	1.352,29	92,46
CORFICOLCF	C	45.135,00	30	1.309,35	29.009,64	29.200,00	29.000,00	29.100,00	29.000,00	-0,68%	61,11%	2,43%			1.657,90	8.518.595,78	22.996,66	7.182,01
ECOPETROL	C	2.948.052,00	218	9.699,46	3.290,12	3.300,00	3.265,00	3.315,00	3.280,00	-0,61%	5,81%	10,88%			225,00	134.862.758,58	1.331,29	283,44
ELCONDOR	C	20.936,00	3	26,74	1.277,28	1.280,00	1.275,00	1.280,00	1.275,00	-0,39%	27,50%	0,15%			52,50	732.316,42	1.732,33	124,95
ENKA	S	-	-	-	-	-	-	-	10,20	0,00%	48,04%	0,04%			0,00	120.091,99	32,56	0,86
ESTRA	S	-	-	-	-	-	-	-	125,00	0,00%	-10,71%	0,00%			0,00	8.900,75	367,35	13,23
ETB	C	288.600,00	9	73,00	252,93	250,00	252,00	254,00	254,00	1,60%	-8,30%	0,08%			0,00	901.840,57	540,93	12,37
EXITO	C	50.688,00	24	663,56	13.091,00	13.200,00	13.000,00	13.200,00	13.040,00	-1,21%	2,52%	1,31%	03-ENE-2020	13-ENE-2020	312,12	5.836.760,28	15.873,95	267,79
FABRICATO	S	-	-	-	-	-	-	-	5,10	0,00%	-15,00%	0,03%			0,00	46.929,43	55,76	-4,21
GEB	C	1.015.997,00	23	2.215,47	2.180,59	2.190,00	2.180,00	2.190,00	2.185,00	-0,23%	21,05%	6,19%			130,00	20.060.871,78	1.318,41	216,13
GRUBOLIVAR	C	-	-	-	-	-	-	-	70.000,00	0,00%	33,89%	0,20%	10-DIC-2019	17-DIC-2019	1.333,00	5.531.131,48	125.688,38	16.384,49
GRUPOARGOS	C	122.611,00	50	2.147,83	17.517,46	17.680,00	17.400,00	17.680,00	17.400,00	-1,58%	4,19%	5,20%	03-ENE-2020	13-ENE-2020	350,00	13.941.347,90	18.486,91	579,84
GRUPOAVAL	C	40.402,00	6	55,98	1.385,62	1.390,00	1.385,00	1.390,00	1.385,00	-0,36%	35,78%	0,66%	26-DIC-2019	3-ENE-2020	60,00	31.072.709,97	843,64	142,43
GRUPOSURA	C	177.479,00	141	5.799,90	32.679,37	32.980,00	32.500,00	32.980,00	32.500,00	-1,46%	-0,85%	7,71%	26-DIC-2019	3-ENE-2020	550,00	18.410.556,63	40.516,58	1.319,75
ISA	C	113.078,00	89	2.114,52	18.699,64	18.500,00	18.300,00	18.780,00	18.780,00	1,51%	36,68%	8,51%			552,00	20.802.190,85	10.772,68	1.617,38
MINEROS	C	-	-	-	-	-	-	-	3.195,00	0,00%	59,75%	0,35%	03-ENE-2020	13-ENE-2020	174,00	836.091,25	3.024,81	479,01
NUTRESA	C	20.140,00	26	514,68	25.554,98	25.600,00	25.400,00	25.700,00	25.600,00	0,00%	10,82%	6,22%	10-DIC-2019	17-DIC-2019	612,00	11.779.160,52	18.652,18	1.178,27
OCCIDENTE	C	-	-	-	-	-	-	-	38.000,00	0,00%	-2,56%	0,54%	26-DIC-2019	3-ENE-2020	1.860,00	5.924.190,46	27.535,16	2.929,50
PFAVAL	C	2.541.154,00	56	3.603,13	1.417,91	1.415,00	1.415,00	1.420,00	1.415,00	0,00%	35,41%	5,60%	26-DIC-2019	3-ENE-2020	60,00	31.072.709,97	843,64	142,43
PFAVH	C	885.780,00	93	1.688,86	1.906,63	1.865,00	1.870,00	1.940,00	1.870,00	0,27%	-10,95%	0,61%			50,00	636.749,80	1.446,94	-1.465,22
PFCOLOM	C	153.170,00	95	6.703,11	43.762,53	43.820,00	43.620,00	44.080,00	43.620,00	-0,46%	34,55%	10,09%	26-DIC-2019	3-ENE-2020	1.092,00	41.129.172,31	25.541,07	3.246,24
PFCMARGOS	C	3.546,00	4	18,45	5.204,12	5.260,00	5.170,00	5.250,00	5.250,00	-0,19%	-9,48%	1,04%	03-ENE-2020	13-ENE-2020	242,00	8.468.991,50	5.977,64	143,26
PFCORFICOL	C	1.092,00	2	26,23	24.020,00	24.500,00	24.020,00	24.020,00	24.020,00	-1,96%	45,58%	0,24%			1.657,90	8.518.595,78	22.996,66	7.182,01
PFDVVNDA	C	29.903,00	26	1.273,05	42.572,66	42.500,00	42.140,00	43.180,00	42.400,00	-0,24%	29,74%	3,60%			840,00	4.578.923,72	23.708,69	2.877,57
PFGROUPARG	C	29.960,00	19	386,16	12.889,04	13.100,00	12.800,00	13.200,00	12.800,00	-2,29%	-6,84%	2,55%	03-ENE-2020	13-ENE-2020	350,00	13.941.347,90	18.486,91	579,84
PFGROUPSURA	C	468.389,00	61	13.134,13	28.041,07	28.000,00	28.020,00	28.240,00	28.040,00	0,14%	-8,84%	2,97%	26-DIC-2019	3-ENE-2020	550,00	18.410.556,63	40.516,58	1.319,75
POPULAR	S	-	-	-	-	-	-	-	320,00	0,00%	-30,13%	0,09%	26-DIC-2019	3-ENE-2020	16,80	2.472.104,48	345,27	45,73
PROMIGAS	C	20.710,00	4	159,67	7.710,00	7.710,00	7.710,00	7.710,00	7.710,00	0,00%	54,20%	1,30%	17-DIC-2019	24-DIC-2019	355,00	8.749.678,41	2.803,74	669,19
TERPEL	C	-	-	-	-	-	-	-	10.300,00	0,00%	8,42%	0,42%			368,59	1.868.672,40	10.793,44	912,72
VILLAS	S	-	-	-	-	-	-	-	6.120,00	0,00%	20,00%	0,01%	26-DIC-2019	3-ENE-2020	384,00	1.375.677,45	6.767,17	780,25

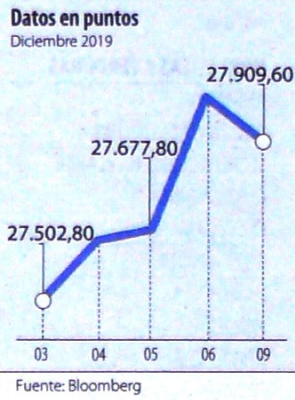
Otras Especies (1)	Modalidad	Cantidad No. Acciones	Número de Oper.	Monto Millones	Pr. Promedio Pesos(2)	Pr. Inicial Pesos	Pr. Mínimo Pesos(3)	Pr. Máximo Pesos(3)	Pr. Último Pes
--------------------	-----------	-----------------------	-----------------	----------------	-----------------------	-------------------	---------------------	---------------------	----------------

**ÍNDICE DE MILLONARIOS** (Datos del 08 de Diciembre 2019)

	Patrimonio neto total	Último cambio(\$)	Cambio YTD(\$)
WILLIAM HENRY GATES III	110.00 MILLONES	622 MILLONES	20.0 BILL.
JEFF BEZOS	109.00 MILLONES	640 MILLONES	15.6 BILL.
BERNARD ARNAULT	103.00 MILLONES	0	34.3 BILL.
WARREN E. BUFFETT	87.700 MILLONES	977 MILLONES	3.91 BILL.
MARK ZUCKERBERG	76.700 MILLONES	622 MILLONES	24.7 BILL.
AMANCIO ORTEGA GAONA	69.300 MILLONES	1.50 MILLONES	10.7 BILL.
LARRY PAGE	64.700 MILLONES	523 MILLONES	13.5 BILL.
SERGEY BRIN	62.800 MILLONES	504 MILLONES	12.9 BILL.
CHARLES DE GANAHL KOCH	61.400 MILLONES	324 MILLONES	1.98 BILL.
JULIA FLESHER KOCH	61.400 MILLONES	332 MILLONES	61.4 BILL.

Fuente: Bloomberg / Cifras en dólares

**DOW JONES**



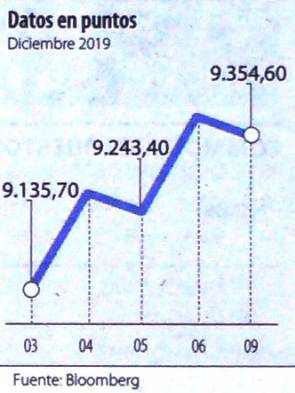
**NASDAQ**



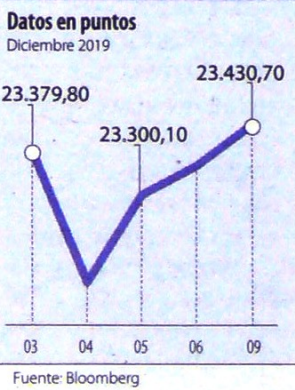
**STANDARD & POOR'S**



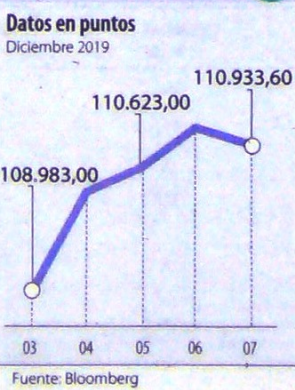
**IBEX**



**NIKKEI**



**BOVESPA**



**FONDOS DE INVERSIÓN COLECTIVA CATEGORIZADOS**

DATOS DEL 05 DE DICIEMBRE DE 2019

CATEGORÍA DE FIC / ADMINISTRADOR	NOMBRE FIC	RENTABILIDAD EFECTIVA ANUAL		
		MENSUAL (%)	SEMESTRAL (%)	ANUAL (%)
<b>FONDOS RENTA FIJA NACIONAL LIQUIDEZ</b>				
ACCIONES Y VALORES	FIC ACCIVAL VISTA - ÚNICA	2,088	3,431	3,579
BBVA FIDUCIARIA	BBVA EFECTIVO - CLIENTE INVERSIONISTA	2,359	3,509	3,621
BTG PACTUAL	BTG PACTUAL - LIQUIDEZ - CLASE A	2,063	3,422	3,572
CREDICORP CAPITAL S.A.	FONVAL - ÚNICA	2,310	3,643	3,790
FIDUCIARIA BANCOLOMBIA S.A.	FIDUCUENTA - ÚNICA	2,517	3,416	3,485
FIDUCIARIA BOGOTA S.A.	SUMAR - HASTA 97 SMMMLV	1,224	2,421	2,511
FIDUCIARIA CORFICOLOMBIANA S.A.	FIC VALOR PLUS I - TP1	1,450	2,653	2,753
FIDUCOLMENA	RENTAFACIL - PERSONA NATURAL Y PYME	2,189	3,199	3,200
FIDUOCCIDENTE S.A.	FIC OCCIRENTA - PYMES Y PERSONA NATURAL	2,143	3,310	3,396
FIDUCOMEVA	FIC ABIERTO AVANZAR VISTA - PÚBLICO DIFERENCIADO	1,408	3,172	3,065
FIDUPOPULAR	RENTAR - RENTAR TP1	2,260	3,362	3,445
SKANDIA FIDUCIARIA S.A.	SKANDIA EFECTIVO - TIPO D	2,417	3,436	3,478
ULTRASERFINCO S.A.	ULTRASERFINCO - LIQUIDEZ - P3	1,848	3,038	3,120
VALORES BANCOLOMBIA S.A.	RENDA LIQUIDEZ - ÚNICA	2,264	3,533	3,557
<b>FONDOS RENTA FIJA NACIONAL ENTIDADES PÚBLICAS</b>				
CREDICORP CAPITAL FIDUCIARIA S.A.	FIDUCREDICORP VISTA - INMOBIL. PREVENTA	1,272	2,373	2,889
FIDUCIARIA BANCOLOMBIA S.A.	FIDUEXCEDENTES - ÚNICA	2,481	3,419	3,504
FIDUCIARIA BOGOTA S.A.	FIDUGOB - HASTA 10.834 SMMMLV	2,451	3,661	3,777
FIDUCENTRAL	1525 FIDUCENTRAL - PARTICIPACIÓN CLASE B	1,581	2,809	3,068
FIDUCOLDEX	FIC FIDUCOLDEX - PERSONA NATURAL < 2,000 MM	1,808	3,281	3,615
FIDUCIARIA CORFICOLOMBIANA S.A.	CONFIANZA PLUS - ÚNICA	2,098	3,343	3,450
FIDUPOPULAR	FIDULIQUIDEZ - FIDULIQUIDEZ TP11	1,551	3,121	3,265
ITAU ASSET MANAGEMENT	ITAÚ MONEY MARKET - TIPO A	1,956	3,320	3,523
<b>FONDOS RENTA FIJA NACIONAL CORTO PLAZO</b>				
BBVA FIDUCIARIA	BBVA PLAZO 30 - ÚNICA	0,465	4,029	4,166
CREDICORP CAPITAL S.A.	FONVAL DEUDA CORPORATIVA - ÚNICA	1,274	4,203	4,469
FIDUCENTRAL	ABIERTO FIDUCIARIA CENTRAL - PARTICIPACIÓN CLASE G	1,209	2,841	3,111
FIDUCIARIA BANCOLOMBIA S.A.	FIDURENTA - PARTICIPACION 30	1,254	4,216	4,588
FIDUOCCIDENTE S.A.	FIC OCCIBONOS - ÚNICA	-0,108	3,791	4,101
FIDUPOPULAR	RENTAR 30 - ÚNICA	1,556	4,985	5,048
ITAU ASSET MANAGEMENT	ITAÚ CORTO PLAZO - TIPO A	1,478	3,728	4,044
ULTRASERFINCO S.A.	ESPARTA 30 - ÚNICA	0,836	4,270	4,501
<b>FONDOS RENTA FIJA NACIONAL MEDIANO PLAZO</b>				
ACCIONES Y VALORES	FIC ACCIVAL RENTA FIJA 180 - ÚNICA	-0,425	4,868	5,087
BTG PACTUAL	DEUDA PRIVADA - CLASE A	0,417	4,612	5,141
CORREDORES DAVIVIENDA	FIC MULTIESCALA - A	-1,185	4,442	5,041
FIDUCIARIA BANCOLOMBIA S.A.	PLAN SEMILLA - ÚNICA	-0,200	4,919	5,500
FIDUCIARIA CORFICOLOMBIANA S.A.	DEUDA CORPORATIVA - ÚNICA	-0,485	3,850	4,399
FIDUCOLDEX	FIC FIDUCOLDEX 60 MODERADO - ÚNICA	-1,287	4,687	5,162
FIDUCIARIA DAVIVIENDA	DAVIPLUS RENTA FIJA PESOS - ÚNICA	-2,802	3,752	4,092
ITAU ASSET MANAGEMENT	ITAÚ MEDIANO PLAZO - ÚNICA	-1,408	4,522	5,070
ULTRASERFINCO S.A.	ESPARTA 180 - ÚNICA	-1,056	4,290	4,671
<b>FONDOS RENTA FIJA NACIONAL LARGO PLAZO</b>				
CREDICORP CAPITAL S.A.	FONVAL RENTA FIJA COLOMBIA - ÚNICA	-5,673	6,531	7,360
FIDUCIARIA BANCOLOMBIA S.A.	RENDA FIJA PLAZO - ÚNICA	-5,242	6,781	7,710
FIDUCIARIA BOGOTA S.A.	ÓPTIMO - ÚNICA	-2,190	7,252	7,938
ITAU ASSET MANAGEMENT	ITAÚ LARGO PLAZO - ÚNICA	-8,033	4,081	6,468
<b>FONDO DE ACTIVO DE CRÉDITO</b>				
BTG PACTUAL S.A.	CRÉDITO - CLASE 12	6,776	6,545	6,714
BTG PACTUAL S.A.	DIVERSIFICADO II - CLASE A	9,942	10,408	10,601
CREDICORP CAPITAL S.A.	FONVAL DERECHOS ECONOMICOS 2020 - ÚNICA	6,105	7,697	7,582
CREDICORP CAPITAL S.A.	FONVAL DERECHOS ECONOMICOS 2026 - ÚNICA	7,012	7,442	-
FIDUCOMEVA	FIC AVANZAR 365 - PÚBLICO DIFERENCIADO	9,910	9,515	9,216
<b>FONDOS ACCIONARIO NACIONAL</b>				
ACCIONES Y VALORES	FIC ACCIVAL ACCIONES NACIÓN - ÚNICA	-22,121	18,395	12,808
BTG PACTUAL	ACCIONES COLOMBIA - CLASE A	-25,433	14,908	12,990
CORREDORES DAVIVIENDA	FIC ACCIÓN - A	-20,581	17,625	14,280
CREDICORP CAPITAL S.A.	FONVAL ACCIONES DINAMICO - ÚNICA	-26,750	18,816	15,198
FIDUBOGOTA	FIDUACCIÓN - ÚNICA	-28,827	12,837	11,414
FIDUCIARIA BANCOLOMBIA S.A.	RENDA ACCIONES - SIN NOMBRE	-31,455	13,209	12,728
FIDUCIARIA CORFICOLOMBIANA S.A.	ACCIONES PLUS - ÚNICA	-30,913	16,690	13,686
ULTRASERFINCO S.A.	"SERFINCO ACCIONES" - ÚNICA	-22,741	20,429	17,580
ULTRASERFINCO S.A.	ULTRASERFINCO GEA - ÚNICA	-29,900	8,508	9,735
VALORES BANCOLOMBIA S.A.	RENDA VARIABLE COLOMBIA - ÚNICA	-30,752	13,393	12,711
<b>FONDO DE RENTA FIJA INTERNACIONAL</b>				
BTG PACTUAL	RENDA FIJA INTERNACIONAL - CLASE A	63,508	13,539	17,862
CREDICORP CAPITAL S.A.	FONVAL DEUDA CORPORATIVA LATAM - ÚNICA	-3,831	9,724	13,067
CREDICORP CAPITAL S.A.	FONVAL GLOBAL RENTA FIJA - ÚNICA	3,069	6,899	10,141
<b>FONDO ACCIONARIO INTERNACIONAL</b>				
BTG PACTUAL	ACCIONES INTERNACIONALES - CLASE A	82,496	27,859	22,458
CREDICORP CAPITAL S.A.	FONVAL GLOBAL ACCIONES - ÚNICA	10,570	15,713	14,072
VALORES BANCOLOMBIA S.A.	RENDA ALTA CONVICCIÓN - ÚNICA	10,619	15,304	11,076
FIDUCIARIA CORFICOLOMBIANA S.A.	ACCIONES GLOBALES - ÚNICA	69,383	24,713	19,374
<b>FONDO DE ALTO RENDIMIENTO NACIONAL</b>				
CREDICORP CAPITAL S.A.	FONVAL RENTA FIJA ALTO RENDIMIENTO - ÚNICA	5,513	5,272	5,089
FIDUCIARIA CORFICOLOMBIANA S.A.	CAPITAL PLUS - ÚNICA	1,673	3,904	4,172
FIDUPOPULAR	RENTAR CAPITAL - ÚNICA	3,532	4,641	4,920
FIDUOCCIDENTE S.A.	FIC RENTA FIJA DINAMICA - ÚNICA	2,214	4,074	4,281
SKANDIA FIDUCIARIA S.A.	SKANDIA MULTIPLAZO - TIPO D	-0,447	4,738	5,348

NOTAS: - La información de cada categoría corresponde al Grupo de Participación Retail. - Las rentabilidades se encuentran expresadas en términos efectivos anuales y no son indicativas de futuros resultados. - El inversionista debe tener en cuenta otros factores tales como la política de inversión y el perfil de riesgo de cada Fondo de Inversión Colectiva. - La información contenida es solo una guía general y no debe ser usada como base para la toma de decisiones de inversión o desinversión. Fuente: www.sifcolombia.com

Yield (9)	QTOBIN (10)	RPG (11)	YTD (12)	COMP. COLCAP(13)	COMP. COLSC(14)	Especies Canasta EQTY(1)
5,19%	1,19	8,52	38,87%	0,00%	5,56%	BBVACOL
2,60%	1,64	12,94	38,16%	6,60%	0,00%	BCOLOMBIA
11,56%	1,12	6,82	97,30%	0,00%	1,02%	BMC
4,49%	1,51	8,99	53,23%	3,21%	0,00%	BOGOTA
4,47%	1,55	20,08	2,67%	0,26%	15,33%	BVC
4,18%	0,94	9,92	10,00%	2,16%	0,00%	CELSIA
3,78%	1,07	44,67	-8,05%	3,00%	0,00%	CEMARGOS
0,00%	0,52	18,21	20,14%	0,57%	0,00%	CLH
0,00%	3,00	292,83	20,75%	1,14%	0,00%	CNEC
0,00%	0,16	-1,90	-8,87%	0,00%	0,00%	COLTEJER
0,00%	0,33	4,78	20,11%	0,00%	8,08%	CONCRET
5,72%	1,26	4,04	76,83%	2,37%	0,00%	CORFICOLCF
6,86%	2,46	11,57	24,01%	15,06%	0,00%	ECOPETROL
4,12%	0,74	10,20	15,91%	0,00%	9,83%	ELCONDOR
0,00%	0,31	11,86	45,71%	0,00%	2,36%	ENKA
0,00%	0,34	9,45	-10,71%	0,00%	0,05%	ESTRA
0,00%	0,47	20,53	1,20%	0,00%	5,39%	ETB
2,39%	0,82	48,69	5,16%	1,28%	0,00%	EXITO
0,00%	0,09	-1,21	-15,00%	0,00%	1,75%	FABRICATO
5,95%	1,66	10,11	23,45%	6,04%	0,00%	GEB
1,90%	0,56	4,27	37,25%	0,00%	12,93%	GRUBOLIVAR
2,01%	0,94	30,01	2,96%	5,08%	0,00%	GRUPOARGOS
4,33%	1,64	9,72	49,73%	0,00%	0,00%	GRUPOAVAL
1,69%	0,80	24,63	1,18%	7,53%	0,00%	GRUPOSURA
2,94%	1,74	11,61	34,33%	8,31%	0,00%	ISA
5,45%	1,06	6,67	56,23%	0,34%	15,85%	MINEROS
2,39%	1,37	21,73	8,94%	6,08%	0,00%	NUTRESA
4,89%	1,38	12,97	0,00%	0,00%	0,00%	OCCIDENTE
4,24%	1,68	9,93	41,64%	5,47%	0,00%	PFAVAL
2,67%	1,29	-1,28	12,65%	0,59%	0,00%	PFAVH
2,50%	1,71	13,44	38,92%	13,70%	0,00%	PFBOLCOM
4,61%	0,88	36,65	-10,26%	1,02%	0,00%	PFCMARGOS
6,90%	1,04	3,34	65,66%	0,00%	15,36%	PFCORFICOL
1,98%	1,79	14,73	37,13%	3,52%	0,00%	PFDVAVNDA
2,73%	0,69	22,08	-11,72%	2,49%	0,00%	PFGUPOARG
1,96%	0,69	21,25	-9,78%	2,90%	0,00%	PFGUPOSURA
5,25%	0,93	7,00	-30,13%	0,00%	5,90%	POPULAR
4,60%	2,75	11,52	43,31%	1,27%	0,00%	PROMIGAS
3,58%	0,95	11,28	7,29%	0,00%	0,00%	TERPEL
6,27%	0,90	7,84	20,00%	0,00%	0,58%	VILLAS

Utilidad por Acción	YIELD (9)	QTOBIN (10)	RPG (11)	YTD (12)	Otras Especies
0,00	0,00%	0,95	0,00	21,97%	ICOLCAP
0,14	0,00%	0,62	94,29	0,00%	PAZRIO

Variación porcentual del precio de cierre de hoy con el primer día hábil del año. (13) La participación porcentual de cada acción en el COLCAP se calcula teniendo en cuenta el último precio de cierre y la ponderación fija que se asigna trimestralmente. (14) La participación porcentual de cada acción en el COLSC se calcula teniendo en cuenta el último precio de cierre y la ponderación fija que se asigna trimestralmente.

C. Continuo S. Subasta

Fuente: BVC