


ÍNDICE DE MILLONARIOS (Datos del 05 de Diciembre 2019)

	Patrimonio neto total	Último cambio(\$)	Cambio YTD(\$)
WILLIAM HENRY GATES III	110.00 MILLONES	122 MILLONES	19.4 BILL.
JEFF BEZOS	109.00 MILLONES	1.16 BILLONES	16.2 BILL.
BERNARD ARNAULT	103.00 MILLONES	1.05 BILLONES	34.3 BILL.
WARREN E. BUFFETT	86.600 MILLONES	472 MILLONES	2.74 BILL.
MARK ZUCKERBERG	76.100 MILLONES	239 MILLONES	24.1 BILL.
AMANCIO ORTEGA GAONA	67.800 MILLONES	173 MILLONES	9.21 BILL.
LARRY PAGE	64.200 MILLONES	287 MILLONES	12.9 BILL.
SERGEY BRIN	62.300 MILLONES	275 MILLONES	12.4 BILL.
CHARLES DE GAMAHL KOCH	61.100 MILLONES	86.4 MILLONES	1.66 BILL.
JULIA FLESHER KOCH	61.100 MILLONES	94.3 MILLONES	61.1 BILL.

Fuente: Bloomberg / Cifras en dólares

DOW JONES

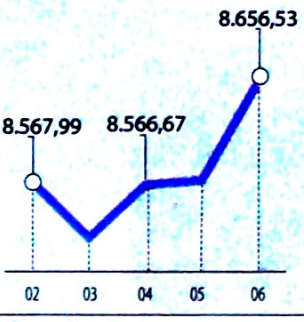
Datos en puntos Diciembre 2019



Fuente: Bloomberg

NASDAQ

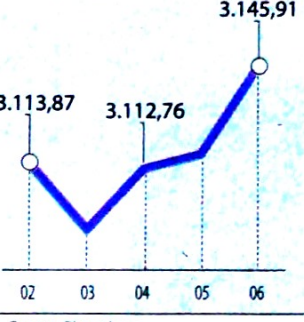
Datos en puntos Diciembre 2019



Fuente: Bloomberg

STANDARD & POOR'S

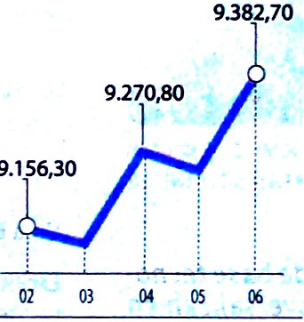
Datos en puntos Diciembre 2019



Fuente: Bloomberg

IBEX

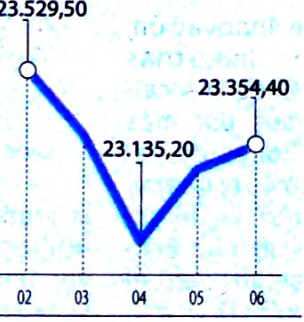
Datos en puntos Diciembre 2019



Fuente: Bloomberg

NIKKEI

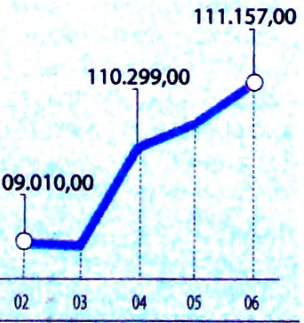
Datos en puntos Diciembre 2019



Fuente: Bloomberg

BOVESPA

Datos en puntos Diciembre 2019



Fuente: Bloomberg

FONDOS DE INVERSIÓN COLECTIVA CATEGORIZADOS

DATOS DEL 04 DE DICIEMBRE DE 2019

CATEGORÍA DE FIC / ADMINISTRADOR	NOMBRE FIC	RENTABILIDAD EFECTIVA ANUAL		
		MESESUAL (%)	SEMESTRAL (%)	ANUAL (%)
FONDOS RENTA FIJA NACIONAL LIQUIDEZ				
ACCIONES Y VALORES	FIC ACCIVAL VISTA - ÚNICA	1,899	3,416	3,565
ADCAP COLOMBIA S.A.	INVERTIR AHORRO PLUS - ÚNICA	1,890	3,361	3,529
BBVA FIDUCIARIA	BBVA EFECTIVO - CLIENTE INVERSIONISTA	2,294	3,512	3,620
BTG PACTUAL	BTG PACTUAL - LIQUIDEZ - CLASE A	1,926	3,420	3,565
FIDUCIARIA BANCOLOMBIA S.A.	FIDUCUENTA - ÚNICA	2,297	3,417	3,480
FIDUCIARIA BOGOTA S.A.	SUMAR - HASTA 97 SMMMLV	1,029	2,421	2,504
FIDUCIARIA CORFICOLOMBIANA S.A.	FIC VALOR PLUS I - TP1	1,183	2,653	2,741
FIDUCOLMENA	RENTAFACIL - PERSONA NATURAL Y PYME	1,960	3,212	3,188
FIDUOCCIDENTE S.A.	FIC OCCIDENTA - PYMES Y PERSONA NATURAL	1,888	3,318	3,386
FIDUCOMEVA	FIC ABIERTO AVANZAR VISTA - PÚBLICO DIFERENCIADO	1,231	3,168	3,039
FIDUPOPULAR	RENTAR - RENTAR TP1	2,003	3,364	3,425
FIDUPREVISORA	EFFECTIVO A LA VISTA - TRADICIONAL	1,858	3,218	3,360
SKANDIA FIDUCIARIA S.A.	SKANDIA EFECTIVO - TIPO D	2,151	3,439	3,473
ULTRASERFINCO S.A.	ULTRASERFINCO - LIQUIDEZ - P3	1,586	3,042	3,114
VALORES BANCOLOMBIA S.A.	RENTA LIQUIDEZ - ÚNICA	1,976	3,533	3,545
FONDOS RENTA FIJA NACIONAL ENTIDADES PÚBLICAS				
FIDUCIARIA BANCOLOMBIA S.A.	FIDUEXCEDENTES - ÚNICA	2,259	3,418	3,497
FIDUCIARIA BOGOTA S.A.	FIDUGOB - HASTA 10.834 SMMMLV	2,289	3,670	3,776
FIDUCOLDEX	FIC FIDUCOLDEX - PERSONA NATURAL < 2,000 MM	1,558	3,285	3,613
FIDUCIARIA CORFICOLOMBIANA S.A.	CONFIANZA PLUS - ÚNICA	1,868	3,351	3,444
FIDUPOPULAR	FIDULIQUIDEZ - FIDULIQUIDEZ TP11	1,177	3,136	3,247
ITAU ASSET MANAGEMENT	ITAÚ MONEY MARKET - TIPO A	1,838	3,355	3,521
FONDOS RENTA FIJA NACIONAL CORTO PLAZO				
ADCAP SCB	ADCAP MULTIPLAZOS - ÚNICA	0,598	3,621	3,931
BBVA FIDUCIARIA	BBVA PLAZO 30 - ÚNICA	0,217	3,997	4,147
FIDUCIARIA BANCOLOMBIA S.A.	FIDURENTA - PARTICIPACION 30	0,630	4,239	4,564
FIDUOCCIDENTE S.A.	FIC OCCIBONOS - ÚNICA	-0,657	3,844	4,080
FIDUPOPULAR	RENTAR 30 - ÚNICA	0,817	4,996	5,024
FIDUPREVISORA	EFFECTIVO A PLAZO - PLAZO 30	1,365	3,711	3,891
ITAU ASSET MANAGEMENT	ITAÚ CORTO PLAZO - TIPO A	1,192	3,807	4,036
ULTRASERFINCO S.A.	ESPARTA 30 - ÚNICA	0,339	4,301	4,486
FONDOS RENTA FIJA NACIONAL MEDIANO PLAZO				
ACCIONES Y VALORES	FIC ACCIVAL RENTA FIJA 180 - ÚNICA	-0,872	4,865	5,096
ADCAP SCB	ADCAP RENTA FIJA COLOMBIA - ÚNICA	-2,272	3,134	3,479
BTG PACTUAL	DEUDA PRIVADA - CLASE A	-0,174	4,606	5,105
CORREDORES DAVIVIENDA	FIC MULTIESCALA - A	-1,891	4,435	5,005
FIDUCIARIA BANCOLOMBIA S.A.	PLAN SEMILLA - ÚNICA	-1,446	4,948	5,450
FIDUCIARIA CORFICOLOMBIANA S.A.	DEUDA CORPORATIVA - ÚNICA	-1,303	3,899	4,382
FIDUCOLDEX	FIC FIDUCOLDEX 60 MODERADO - ÚNICA	-2,142	4,745	5,136
FIDUCIARIA DAVIVIENDA	DAVIPLUS RENTA FIJA PESOS - ÚNICA	-3,619	3,738	4,035
ITAU ASSET MANAGEMENT	ITAÚ MEDIANO PLAZO - ÚNICA	-2,405	4,680	5,046
ULTRASERFINCO S.A.	ESPARTA 180 - ÚNICA	-1,795	4,352	4,654
FONDOS RENTA FIJA NACIONAL LARGO PLAZO				
FIDUCIARIA BANCOLOMBIA S.A.	RENTA FIJA PLAZO - ÚNICA	-9,157	6,853	7,523
FIDUCIARIA BOGOTA S.A.	ÓPTIMO - ÚNICA	-7,281	7,344	7,806
ITAU ASSET MANAGEMENT	ITAÚ LARGO PLAZO - ÚNICA	-11,282	4,452	6,274
FONDO DE ACTIVO DE CRÉDITO				
BTG PACTUAL S.A.	CRÉDITO - CLASE 12	6,780	6,548	6,716
BTG PACTUAL S.A.	DIVERSIFICADO II - CLASE A	9,908	10,409	10,599
FIDUCOMEVA	FIC AVANZAR 365 - PÚBLICO DIFERENCIADO	9,972	9,520	9,231
FONDOS ACCIONARIO NACIONAL				
ACCIONES Y VALORES	FIC ACCIVAL ACCIONES NACIÓN - ÚNICA	-8,245	16,210	13,594
BTG PACTUAL	ACCIONES COLOMBIA - CLASE A	-14,625	12,526	13,221
CORREDORES DAVIVIENDA	FIC ACCIÓN - A	-11,660	14,785	14,766
FIDUBOGOTA	FIDUACCIÓN - ÚNICA	-17,671	10,798	11,814
FIDUCIARIA BANCOLOMBIA S.A.	RENTA ACCIONES - ÚNICA	-17,596	9,971	13,405
FIDUCIARIA CORFICOLOMBIANA S.A.	ACCIONES PLUS - ÚNICA	-22,166	14,012	14,152
ULTRASERFINCO S.A.	"SERFINCO ACCIONES" - ÚNICA	-12,253	17,942	18,078
ULTRASERFINCO S.A.	ULTRASERFINCO GEA - ÚNICA	-23,951	5,776	10,267
VALORES BANCOLOMBIA S.A.	RENTA VARIABLE COLOMBIA - ÚNICA	-16,616	10,220	13,380
FONDO DE RENTA FIJA INTERNACIONAL				
BTG PACTUAL	RENTA FIJA INTERNACIONAL - CLASE A	59,927	14,213	17,991
FONDO ACCIONARIO INTERNACIONAL				
BTG PACTUAL	ACCIONES INTERNACIONALES - CLASE A	83,423	30,410	21,644
CREDICORP CAPITAL S.A.	FONVAL GLOBAL ACCIONES - ÚNICA	N/A	N/A	N/A
VALORES BANCOLOMBIA S.A.	RENTA ALTA CONVICCIÓN - ÚNICA	12,299	15,757	11,028
FIDUCIARIA CORFICOLOMBIANA S.A.	ACCIONES GLOBALES - ÚNICA	74,836	25,899	19,497
FONDO DE ALTO RENDIMIENTO NACIONAL				
FIDUCIARIA CORFICOLOMBIANA S.A.	CAPITAL PLUS - ÚNICA	1,024	3,922	4,146
FIDUPOPULAR	RENTAR CAPITAL - ÚNICA	3,053	4,633	4,894
FIDUOCCIDENTE S.A.	FIC RENTA FIJA DINAMICA - ÚNICA	1,467	4,098	4,253
SKANDIA FIDUCIARIA S.A.	SKANDIA MULTIPLAZO - TIPO D	-2,111	4,768	5,295
ULTRASERFINCO S.A.	ESPARTA PLUS - ÚNICA	1,877	4,415	4,748
FONDO BALANCEADO MENOR RIESGO LOCAL				
FIDUCIARIA BOGOTA S.A.	ES+ - PRINCIPAL	-6,574	8,576	7,890
ULTRASERFINCO S.A.	PERFIL CONSERVADOR - ÚNICA	-3,510	5,416	6,113
FIDUCIARIA CORFICOL S.A. S.A.	ESTRATEGIA MODERADA - ÚNICA	-0,838	6,667	6,792
FONDO BALANCEADO MENOR RIESGO GLOBAL				
FIDUCIARIA BOGOTA S.A.	CUBRIR BALANCEADO INTERNAL - DE 4 A 80 SMMMLV	39,673	12,084	13,370

NOTAS: - La información de cada categoría corresponde al Grupo de Participación Retail. - Las rentabilidades se encuentran expresadas en términos efectivos anuales y no son indicativas de futuros resultados. - El inversionista debe tener en cuenta otros factores tales como la política de inversión y el perfil de riesgo de cada Fondo de Inversión Colectiva. - La información contenida es solo una guía general y no debe ser usada como base para la toma de decisiones de inversión o desinversión.

Fuente: www.silcolombia.com

Yield (9)	QTOBIN (10)	RPG (11)	YTD (12)	COMP. COLCAP(13)	COMP. COLSCC(14)	Especies Canasta EQTY(1)
5,19%	1,19	8,52	38,87%	0,00%	5,54%	BBVACOL
2,60%	1,64	12,94	38,16%	6,57%	0,00%	BCOLOMBIA
11,56%	1,12	6,82	97,30%	0,00%	1,02%	BMC
4,47%	1,52	9,05	54,12%	3,21%	0,00%	BOGOTA
4,43%	1,56	20,27	3,67%	0,26%	15,42%	BVC
4,16%	0,94	9,97	10,50%	2,16%	0,00%	CELSIA
3,75%	1,08	45,02	-7,33%	3,02%	0,00%	CEMARGOS
0,00%	0,52	18,35	21,08%	0,58%	0,00%	CLH
0,00%	3,00	293,33	20,95%	1,14%	0,00%	CNEC
0,00%	0,16	-1,90	8,87%	0,00%	0,00%	COLTEJER
0,00%	0,33	4,76	19,57%	0,00%	8,01%	CONCRET
5,68%	1,27	4,07	78,05%	2,38%	0,00%	CORFICOLCF
6,82%	2,48	11,64	24,76%	15,09%	0,00%	ECOPETROL
4,10%	0,74	10,24	16,36%	0,00%	9,84%	ELCONDOR
0,00%	0,31	11,86	45,71%	0,00%	2,36%	ENKA
0,00%	0,34	9,45	-10,71%	0,00%	0,05%	ESTRA
0,00%	0,46	20,21	-0,40%	0,00%	5,28%	ETB
2,36%	0,83	49,29	6,45%	1,29%	0,00%	EXITO
0,00%	0,09	-1,21	-15,00%	0,00%	1,74%	FABRICATO
5,94%	1,66	10,13	23,73%	6,03%	0,00%	GEB
1,90%	0,56	4,27	37,25%	0,00%	12,88%	GRUBOLIVAR
1,98%	0,96	30,49	4,62%	5,14%	0,00%	GRUPOARGOS
4,32%	1,65	9,76	50,27%	0,00%	0,00%	GRUPOAVAL
1,67%	0,81	24,99	2,68%	7,61%	0,00%	GRUPOSURA
2,98%	1,72	11,44	32,33%	8,16%	0,00%	ISA
5,45%	1,06	6,67	56,23%	0,34%	15,79%	MINEROS
2,39%	1,37	21,73	8,94%	6,05%	0,00%	NUTRESA
4,89%	1,38	12,97	0,00%	0,00%	0,00%	OCCIDENTE
4,24%	1,68	9,93	41,64%	5,45%	0,00%	PFAVAL
2,68%	1,29	-1,27	12,35%	0,59%	0,00%	PFAVH
2,49%	1,72	13,50	39,55%	13,71%	0,00%	PFBLOM
4,60%	0,88	36,72	-10,09%	1,02%	0,00%	PFCMARGOS
6,77%	1,07	3,41	68,97%	0,00%	15,61%	PFCORFICOL
1,98%	1,79	14,77	37,45%	3,51%	0,00%	PFDVINDA
2,67%	0,71	22,59	-9,66%	2,54%	0,00%	PFGUPOARG
1,96%	0,69	21,22	-9,91%	2,88%	0,00%	PFGUPOSURA
5,25%	0,93	7,00	-30,13%	0,00%	5,88%	POPULAR
4,60%	2,75	11,52	43,31%	1,27%	0,00%	PROMIGAS
3,58%	0,95	11,28	7,29%	0,00%	0,00%	TERPEL
6,27%	0,90	7,84	20,00%	0,00%	0,58%	VILLAS

Variación porcentual del precio de cierre de hoy con el primer día hábil del año. (13) La participación porcentual de cada acción en el COLCAP se calcula teniendo en cuenta el último precio de cierre y la ponderación fija que se asigna trimestralmente. (14) La participación porcentual de cada acción en el COLSCC se calcula teniendo en cuenta el último precio de cierre y la ponderación fija que se asigna trimestralmente.

C. Continuo S. Subasta

Fuente: BVC