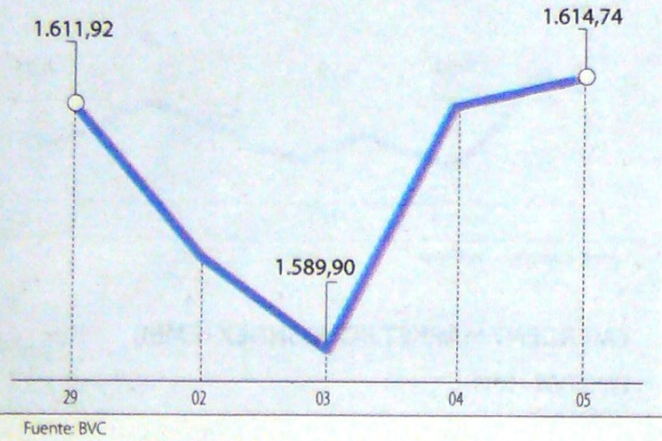


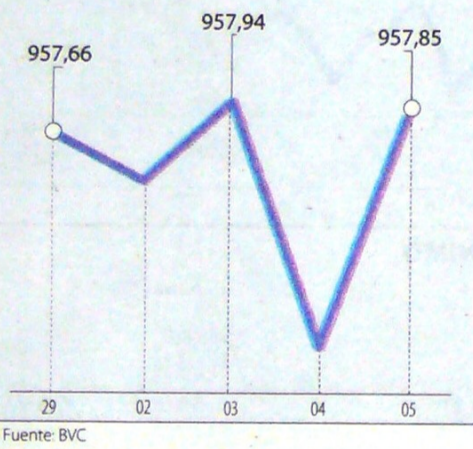
COLCAP

Datos en unidades
Noviembre/Diciembre 2019



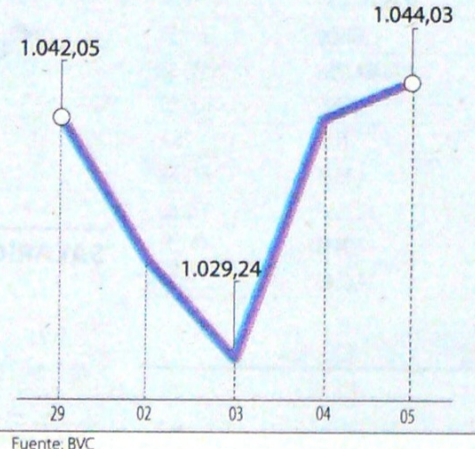
COLSC

Datos en unidades
Noviembre/Diciembre 2019



COLIR

Datos en unidades
Noviembre/Diciembre 2019



ACCIONES

La más tranzada
Millones de pesos Diciembre 05
ECOPETROL ▶ \$23.059,26

Alzas
Precio de cierre Diciembre 05
PFAVH \$1.820,00 **4,60%**

Bajas
Precio de cierre Diciembre 05
PROMIGAS \$7.710,00 **-3,38%**

Fuente: BVC

BONOS DE DEUDA PÚBLICA

(CIFRAS EN PESOS)

TASA FIJA	UVR
VCTO. CIERRE*	VCTO. CIERRE*
SEP-19	MAR-21 1.191
JUL-20	FEB-23 1.509
MAY-22	MAY-25
JUL-24	MAR-27 2.127
AGO-26	MAR-33
ABR-28	ABR-35 2.849
SEP-30	FEB-37 2.880
JUN-32	JUN-47
OCT-34	

Fuente: ICAP SECURITIES COLOMBIA Estos reportes pertenecen a comportamientos mensuales y no diarios. Casillas " cierre" en blanco: Valores no operados en el día.

OPCIONES Y FUTUROS BVC

INSTRUMENTO	VOLUMEN (COP)*	No. CONTRATOS	PRECIO	OPEN INTEREST**
ECOPETROL DIC 2019	527	165	\$3.195	2.271
PFGROUPSURA MAR 2020	257	9	\$28.537	411
PFAVH DIC 2019	110	60	\$1.826	3.903
TES22 ENE 2020	93.149	359	104%	934
TES25 FEB 2020	86.286	337	102%	14
TES24 FEB 2020	65.029	221	118%	420
TES26 FEB 2020	33.143	122	109%	0
TES28 FEB 2020	14.926	60	100%	19
	1.067	4	107%	47
USD DIC 2019	344.704	1.990	\$3.464	1.553
MINI USD ENE 2020	8.538	493	\$3.464	113
COLCAP MAR 2020	2.163	534	\$1.620	70

* Los volúmenes informados corresponden al valor en millones de COP de las operaciones calzadas o registradas hasta las 03:45:00 p. m.

**El Open Interest corresponde al número de contratos de posición abierta al inicio de la jornada.

Fuente: BCV

ADR LATINOAMERICANOS

NOMBRE	CIERRE (DLRS)
AMERICA-SPON ADR	15,15
AMERICAN RENAL A	9,43
BANCO CHILE-ADR	22,05
BANCO LATINOAM-E	21,13
BANCO MACRO-ADR	26,92
BANCO SANTAN-ADR	3,89
BANCOLOMBIA-ADR	50,55
BRADESCO-ADR	8,24
BRP GROUP INC-A	13,62
BRASKEM SA-ADR	13,56
BUENAVENTURA-ADR	15,27
CEMEX SAB-SP ADR	3,61
CEMIG SA-ADR	3,08
COCA-COLA F-ADR	57,3
COPA HOLDIN-CL A	104,84
COPEL-ADR PR B	15,02
CPFL ENERGIA-ADR	15,29
EMBOT ANDINA-ADR	16,45
EMBOT ANDINA-ADR	14
EMBRAER SA-ADR	17,53
FOMENTO ECON-ADR	90,77
GERDAU SA-ADR	4,08
GOL-ADR	16,32
GRUPO AEROP-ADR	168
GRUPO AEROP-ADR	99,86
READY CAPITAL CO	15,49
GRUPO TELEV-ADR	10,59
INDUS BACHOC-ADR	49,53

Fuente: Bloomberg

MOVIMIENTO ACCIONARIO DICIEMBRE 05 DE 2019

Especies Canasta EQTY (1)	Modalidad	Cantidad No. Acciones	Número de Oper.	Monto Millones	Pr. Promedio Pesos(2)	Pr. Inicial Pesos	Pr. Mínimo Pesos(3)	Pr. Máximo Pesos(3)	Pr. Último Pesos	Variac. Día (4)	Variac. Anual (5)	Comp. EQTY (6)	PROX. P. EXD. (7) INICIA	TERMINA	Vr. Dividendo Anual Pesos	Cap. Bursátil Millones (8)	Valor en Libros	Utilidad por Acción
BBVACOL	C	3.453,00	2	1,27	368,00	368,00	-	-	368,00	0,00%	38,87%	0,08%			19,09	5.302.825,50	308,00	43,17
BCOLOMBIA	C	144.656,00	152	6.116,03	42.279,80	42.400,00	41.500,00	42.540,00	42.000,00	-0,94%	26,13%	10,06%	26-DIC-2019	3-ENE-2020	1.092,00	41.255.766,59	25.541,07	3.246,24
BMC	S	-	-	-	-	-	-	-	1.460,00	0,00%	97,30%	0,01%			168,73	86.430,59	1.299,45	214,22
BOGOTA	C	3.815,00	13	327,08	85.734,98	82.300,00	84.500,00	86.000,00	86.000,00	4,50%	45,76%	3,28%	26-DIC-2019	3-ENE-2020	3.840,00	28.490.127,73	56.458,73	9.506,83
BVC	C	27.095,00	7	337,34	12.450,36	12.380,00	12.300,00	12.500,00	12.500,00	0,97%	0,16%	0,27%			550,00	756.418,36	7.944,60	612,67
CELSIA	C	30.851,00	12	135,58	4.394,81	4.350,00	4.380,00	4.400,00	4.380,00	0,69%	9,50%	2,19%	17-ENE-2020	24-ENE-2020	184,00	4.686.479,79	4.693,19	443,55
CEMARGOS	C	1.297.459,00	117	8.428,20	6.495,93	6.400,00	6.440,00	6.510,00	6.500,00	1,56%	-7,14%	3,11%	03-ENE-2020	13-ENE-2020	242,00	8.569.514,88	5.977,64	143,26
CLH	C	375.329,00	43	1.656,76	4.414,15	4.430,00	4.360,00	4.430,00	4.390,00	-0,90%	2,57%	0,58%			0,00	2.538.641,92	8.585,77	244,09
CNEC	C	136.425,00	34	1.611,66	11.813,54	11.700,00	11.760,00	11.860,00	11.800,00	0,85%	21,03%	1,18%			0,00	2.114.131,27	3.885,55	39,75
COLTEJER	S	-	-	-	-	-	-	-	1.105,00	0,00%	8,87%	0,02%			0,00	77.350,00	6.979,46	-582,31
CONCRET	C	-	-	-	-	-	-	-	440,00	0,00%	41,03%	0,12%			0,00	499.072,17	1.352,29	92,46
CORFICOLCF	C	16.222,00	46	473,60	29.195,05	29.480,00	29.120,00	29.380,00	29.140,00	-1,15%	60,99%	2,43%			1.657,90	8.561.791,46	22.996,66	7.182,01
ECOPETROL	C	7.022.378,00	350	23.059,26	3.283,68	3.330,00	3.255,00	3.340,00	3.280,00	-1,50%	1,86%	10,82%			225,00	134.862.758,58	1.331,29	283,44
ELCONDOR	C	21.000,00	6	26,37	1.255,51	1.285,00	1.245,00	1.280,00	1.280,00	-0,39%	28,00%	0,15%			52,50	735.188,25	1.732,33	124,95
ENKA	S	800.000,00	2	8,16	10,20	10,20	10,20	10,20	10,20	0,00%	48,04%	0,04%			0,00	120.091,99	32,56	0,86
ESTRA	S	-	-	-	-	-	-	-	125,00	0,00%	-10,71%	0,00%			0,00	8.900,75	367,35	13,23
ETB	C	25.954,00	5	6,40	246,75	250,00	-	-	250,00	0,00%	-11,03%	0,08%			0,00	887.638,35	540,93	12,37
EXITO	C	4.291,00	14	57,28	13.349,34	13.600,00	13.200,00	13.580,00	13.580,00	-0,15%	5,27%	1,36%	03-ENE-2020	13-ENE-2020	312,12	6.078.466,61	15.873,95	267,79
FABRICATO	S	2.158.000,00	2	11,01	5,10	5,00	5,10	5,10	5,10	2,00%	-15,00%	0,03%			0,00	46.929,43	55,76	-4,21
GEB	C	770.127,00	82	1.677,25	2.177,89	2.170,00	2.175,00	2.185,00	2.185,00	0,69%	18,43%	6,15%			130,00	20.060.871,78	1.318,41	216,13
GRUBOLIVAR	C	6.003,00	8	417,08	69.478,86	69.520,00	69.400,00	70.000,00	70.000,00	0,69%	33,89%	0,19%	10-DIC-2019	17-DIC-2019	1.333,00	5.531.131,48	125.688,38	16.384,49
GRUPOARGOS	C	157.229,00	141	2.815,04	17.904,07	17.980,00	17.800,00	18.000,00	17.960,00	-0,11%	7,03%	5,34%	03-ENE-2020	13-ENE-2020	350,00	14.417.158,58	18.486,91	579,84
GRUPOAVAL	C	27.519,00	3	38,69	1.406,10	1.415,00	1.390,00	1.420,00	1.420,00	0,35%	39,22%	0,67%	26-DIC-2019	3-ENE-2020	60,00	31.639.044,37	843,64	142,43
GRUPOSURA	C	167.036,00	150	5.524,03	33.070,87	33.480,00	32.940,00	33.200,00	33.100,00	-1,14%	0,73%	7,81%	26-DIC-2019	3-ENE-2020	550,00	18.678.426,15	40.516,58	1.319,75
ISA	C	284.701,00	229	5.320,28	18.687,25	18.340,00	18.220,00	18.900,00	18.660,00	1,74%	38,43%	8,41%	05-DIC-2019	12-DIC-2019	552,00	20.669.269,50	10.772,68	1.617,38
MINEROS	C	112.108,00	28	357,76	3.191,20	3.180,00	3.175,00	3.200,00	3.175,00	-0,16%	58,75%	0,35%	03-ENE-2020	13-ENE-2020	174,00	830.857,50	3.024,81	479,01
NUTRESA	C	87.137,00	46	2.221,93	25.499,22	25.300,00	25.300,00	25.700,00	25.700,00	1,58%	8,62%	6,21%	10-DIC-2019	17-DIC-2019	612,00	11.825.172,87	18.652,18	1.178,27
OCCIDENTE	C	-	-	-	-	-	-	-	38.000,00	0,00%	-2,56%	0,54%	26-DIC-2019	3-ENE-2020	1.860,00	5.924.190,46	27.535,16	2.929,50
PFAVAL	C	4.514.157,00	166	6.402,61	1.418,34	1.420,00	1.410,00	1.420,00	1.420,00	0,00%	34,60%	5,59%	26-DIC-2019	3-ENE-2020	60,00	31.639.044,37	843,64	142,43
PFAVH	C	341.701,00	56	616,01	1.802,76	1.740,00	1.785,00	1.825,00	1.820,00	4,60%	-13,33%	0,59%			50,00	619.724,41	1.446,94	-1.465,22
PFBLOM	C	500.588,00	220	21.933,65	43.815,77	43.680,00	43.400,00	44.060,00	43.900,00	0,50%	30,04%	10,10%	26-DIC-2019	3-ENE-2020	1.092,00	41.255.766,59	25.541,07	3.246,24
PFCMARGOS	C	549.852,00	35	2.861,89	5.204,84	5.180,00	5.180,00	5.320,00	5.180,00	0,00%	-11,30%	1,02%	03-ENE-2020	13-ENE-2020	242,00	8.569.514,88	5.977,64	143,26
PFCORFICOL	C	256,00	1	6,21	24.260,00	24.260,00	24.260,00	24.260,00	24.260,00	0,00%	47,03%	0,24%			1.657,90	8.561.791,46	22.996,66	7.182,01
PFDVVNDA	C	270.292,00	93	11.486,68	42.497,29	42.260,00	42.200,00	42.780,00	42.520,00	0,62%	29,32%	3,59%			840,00	4.591.882,94	23.708,69	2.877,57
PFGROUPARG	C	67.423,00	21	881,45	13.073,42	13.160,00	13.020,00	13.340,00	13.340,00	1,37%	-3,75%	2,64%	03-ENE-2020	13-ENE-2020	350,00	14.417.158,58	18.486,91	579,84
PFGROUPSURA	C	477.295,00	505	13.423,72	28.124,58	28.040,00	27.920,00	28.260,00	27.920,00	-0,43%	-10,23%	2,94%	26-DIC-2019	3-ENE-2020	550,00	18.678.426,15	40.516,58	1.319,75
POPULAR	S	6.152,00	1	1,79	291,00	320,00	-	-	320,00	0,00%	-30,13%	0,09%	26-DIC-2019	3-ENE-2020	16,80	2.472.104,48	345,27	45,73
PROMIGAS	C	2.660,00	2	20,69	7.776,99	7.980,00	7.710,00	7.710,00	7.710,00	-3,38%	40,18%	1,30%	17-DIC-2019	24-DIC-2019	355,00	8.749.678,41	2.803,74	669,19
TERPEL	C	-	-	-	-	-	-	-	10.300,00	0,00%	7,18%	0,42%			368,59	1.868.672,40	10.793,44	912,72
VILLAS	S	-	-	-	-	-	-	-	6.120,00	0,00%</								

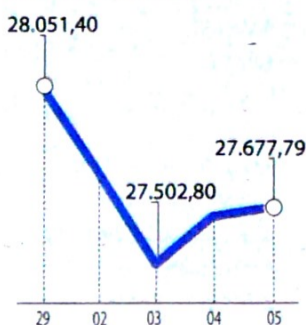
ÍNDICE DE MILLONARIOS (Datos del 04 de Diciembre 2019)

	Patrimonio neto total	Último cambio(\$)	Cambio YTD(\$)
JEFF BEZOS	110.00 MILLONES	508 MILLONES	15.1 BILL.
WILLIAM HENRY GATES III	110.00 MILLONES	473 MILLONES	19.3 BILL.
BERNARD ARNAULT	102.00 MILLONES	1.33 BILLONES	33.3 BILL.
WARREN E. BUFFETT	86.100 MILLONES	34.3 MILLONES	2.26 BILL.
MARK ZUCKERBERG	75.900 MILLONES	40.5 MILLONES	23.8 BILL.
AMANCIO ORTEGA GAONA	67.700 MILLONES	355 MILLONES	9.03 BILL.
LARRY PAGE	63.900 MILLONES	1.16 BILLONES	12.6 BILL.
SERGEY BRIN	62.000 MILLONES	1.13 BILLONES	12.2 BILL.
CHARLES DE GANAHL KOCH	61.100 MILLONES	173 MILLONES	1.75 BILL.
JULIA FLESHER KOCH	61.100 MILLONES	173 MILLONES	61.1 BILL.

Fuente: Bloomberg / Cifras en dólares

DOW JONES

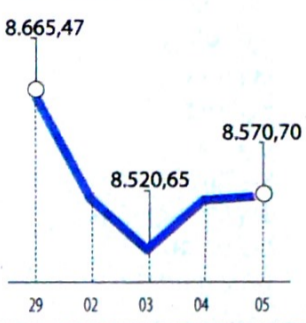
Datos en puntos
Noviembre/Diciembre 2019



Fuente: Bloomberg

NASDAQ

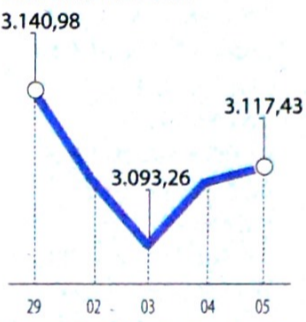
Datos en puntos
Noviembre/Diciembre 2019



Fuente: Bloomberg

STANDARD & POOR'S

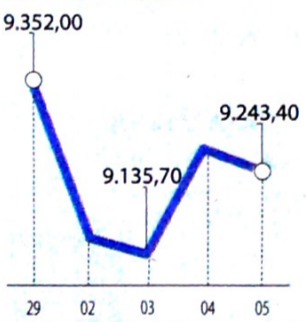
Datos en puntos
Noviembre/Diciembre 2019



Fuente: Bloomberg

IBEX

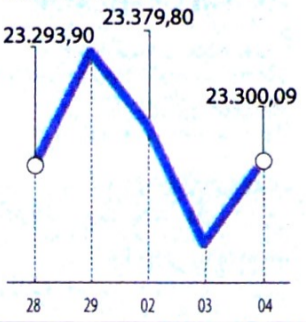
Datos en puntos
Noviembre/Diciembre 2019



Fuente: Bloomberg

NIKKEI

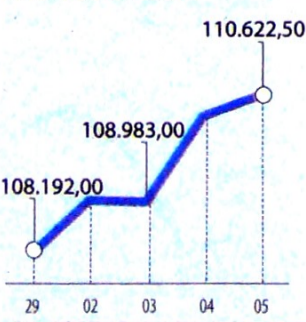
Datos en puntos
Noviembre/Diciembre 2019



Fuente: Bloomberg

BOVESPA

Datos en puntos
Noviembre/Diciembre 2019



Fuente: Bloomberg

FONDOS DE INVERSIÓN COLECTIVA CATEGORIZADOS

DATOS DEL 02 DE DICIEMBRE DE 2019

CATEGORÍA DE FIC / ADMINISTRADOR	NOMBRE FIC	RENTABILIDAD EFECTIVA ANUAL		
		MENSUAL (%)	SEMESTRAL (%)	ANUAL (%)
FONDOS RENTA FIJA NACIONAL LIQUIDEZ				
ACCIONES Y VALORES	FIC ACCIVAL VISTA - ÚNICA	2,033	3,452	3,583
ADCAP COLOMBIA S.A.	INVERTIR AHORRO PLUS - ÚNICA	1,851	3,409	3,534
BBVA FIDUCIARIA	BBVA EFECTIVO - CLIENTE INVERSIONISTA	2,218	3,518	3,618
BTG PACTUAL	BTG PACTUAL - LIQUIDEZ - CLASE A	1,986	3,441	3,572
FIDUCIARIA BANCOLOMBIA S.A.	FIDUCUENTA - ÚNICA	2,148	3,406	3,474
FIDUCIARIA BOGOTA S.A.	SUMAR - HASTA 97 SMMVLV	0,893	2,429	2,497
FIDUCIARIA CORFICOLOMBIANA S.A.	FIC VALOR PLUS I - TP1	1,019	2,657	2,735
FIDUCOLMENA	RENTAFACIL - PERSONA NATURAL Y PYME	1,785	3,208	3,180
FIDUOCCIDENTE S.A.	FIC OCCIDENTA - PYMES Y PERSONA NATURAL	1,743	3,320	3,378
FIDUCOOMEVA	FIC ABIERTO AVANZAR VISTA - PÚBLICO DIFERENCIADO	1,314	3,198	3,057
FIDUPOPULAR	RENTAR - RENTAR TP1	1,724	3,337	3,411
FIDUPREVISORA	EFECTIVO A LA VISTA - TRADICIONAL	1,667	3,204	3,355
SKANDIA FIDUCIARIA S.A.	SKANDIA EFECTIVO - TIPO D	2,074	3,438	3,472
ULTRASERFINCO S.A.	ULTRASERFINCO - LIQUIDEZ - P3	1,400	3,033	3,108
VALORES BANCOLOMBIA S.A.	RENDA LIQUIDEZ - ÚNICA	1,838	3,528	3,539
FONDOS RENTA FIJA NACIONAL ENTIDADES PÚBLICAS				
FIDUCIARIA BANCOLOMBIA S.A.	FIDUEXCEDENTES - ÚNICA	2,107	3,410	3,490
FIDUCIARIA BOGOTA S.A.	FIDUGOB - HASTA 10.834 SMMVLV	2,267	3,691	3,780
FIDUCENTRAL	1525 FIDUCENTRAL - PARTICIPACIÓN CLASE B	1,265	2,843	3,077
FIDUCOLDEX	FIC FIDUCOLDEX - PERSONA NATURAL < 2,000 MM	1,478	3,302	3,608
FIDUCIARIA CORFICOLOMBIANA S.A.	CONFIANZA PLUS - ÚNICA	1,802	3,370	3,442
FIDUPOPULAR	FIDULIQUIDEZ - FIDULIQUIDEZ TP11	0,900	3,121	3,231
ITAU ASSET MANAGEMENT	ITAU MONEY MARKET - TIPO A	1,815	3,386	3,528
FONDOS RENTA FIJA NACIONAL CORTO PLAZO				
ADCAP SCB	ADCAP MULTIPLAZOS - ÚNICA	0,388	3,617	3,920
BBVA FIDUCIARIA	BBVA PLAZO 30 - ÚNICA	-0,193	3,937	4,144
FIDUCENTRAL	ABIERTO FIDUCIARIA CENTRAL - PARTICIPACIÓN CLASE G	0,631	2,867	3,096
FIDUCIARIA BANCOLOMBIA S.A.	FIDURENDA - PARTICIPACION 30	0,249	4,200	4,561
FIDUOCCIDENTE S.A.	FIC OCCIBONOS - ÚNICA	-0,972	3,873	4,084
FIDUPOPULAR	RENTAR 30 - ÚNICA	0,245	4,953	4,983
FIDUPREVISORA	EFECTIVO A PLAZO - PLAZO 30	0,879	3,662	3,864
ITAU ASSET MANAGEMENT	ITAU CORTO PLAZO - TIPO A	1,066	3,855	4,040
ULTRASERFINCO S.A.	ESPARTA 30 - ÚNICA	-0,260	4,254	4,451
FONDOS RENTA FIJA NACIONAL MEDIANO PLAZO				
ACCIONES Y VALORES	FIC ACCIVAL RENTA FIJA 180 - ÚNICA	-0,738	4,946	5,111
ADCAP SCB	ADCAP RENTA FIJA COLOMBIA - ÚNICA	-2,525	3,134	3,458
BTG PACTUAL	DEUDA PRIVADA - CLASE A	-0,344	4,621	5,104
CORREDORES DAVIVIENDA	FIC MULTIESCALA - A	-1,707	4,515	5,031
FIDUCIARIA BANCOLOMBIA S.A.	PLAN SEMILLA - ÚNICA	-2,328	4,873	5,419
FIDUCIARIA CORFICOLOMBIANA S.A.	DEUDA CORPORATIVA - ÚNICA	-1,692	3,965	4,361
FIDUCOLDEX	FIC FIDUCOLDEX 60 MODERADO - ÚNICA	-2,506	4,801	5,138
FIDUCIARIA DAVIVIENDA	DAVIPLUS RENTA FIJA PESOS - ÚNICA	-3,438	3,839	4,088
ITAU ASSET MANAGEMENT	ITAU MEDIANO PLAZO - ÚNICA	-3,175	4,706	5,022
ULTRASERFINCO S.A.	ESPARTA 180 - ÚNICA	-2,821	4,252	4,592
FONDOS RENTA FIJA NACIONAL LARGO PLAZO				
FIDUCIARIA BANCOLOMBIA S.A.	RENDA FIJA PLAZO - ÚNICA	-12,503	6,481	7,295
FIDUCIARIA BOGOTA S.A.	ÓPTIMO - ÚNICA	-11,200	6,924	7,565
ITAU ASSET MANAGEMENT	ITAU LARGO PLAZO - ÚNICA	-12,974	4,711	6,305
FONDO DE ACTIVO DE CRÉDITO				
BTG PACTUAL S.A.	CRÉDITO - CLASE 12	6,781	6,544	6,715
BTG PACTUAL S.A.	DIVERSIFICADO II - CLASE A	10,482	10,502	10,652
FIDUCOOMEVA	FIC AVANZAR 365 - PÚBLICO DIFERENCIADO	10,002	9,520	9,226
FONDOS ACCIONARIO NACIONAL				
ACCIONES Y VALORES	FIC ACCIVAL ACCIONES NACIÓN - ÚNICA	-21,567	15,126	13,807
BTG PACTUAL	ACCIONES COLOMBIA - CLASE A	-25,672	11,288	13,420
CORREDORES DAVIVIENDA	FIC ACCIÓN - A	-22,687	14,245	15,072
FIDUBOGOTA	FIDUACCIÓN - ÚNICA	-28,540	9,518	11,974
FIDUCIARIA BANCOLOMBIA S.A.	RENDA ACCIONES - ÚNICA	-26,930	10,041	13,649
FIDUCIARIA CORFICOLOMBIANA S.A.	ACCIONES PLUS - ÚNICA	-29,937	13,731	15,090
ULTRASERFINCO S.A.	"SERFINCO ACCIONES" - ÚNICA	-22,212	17,362	18,459
ULTRASERFINCO S.A.	ULTRASERFINCO GEA - ÚNICA	-35,234	3,946	10,543
VALORES BANCOLOMBIA S.A.	RENDA VARIABLE COLOMBIA - ÚNICA	-26,138	10,249	13,645
FONDO DE RENTA FIJA INTERNACIONAL				
BTG PACTUAL	RENDA FIJA INTERNACIONAL - CLASE A	74,941	11,595	17,016
FONDO ACCIONARIO INTERNACIONAL				
BTG PACTUAL	ACCIONES INTERNACIONALES - CLASE A	98,195	30,045	19,763
VALORES BANCOLOMBIA S.A.	RENDA ALTA CONVICCIÓN - ÚNICA	8,995	18,011	9,457
FIDUCIARIA CORFICOLOMBIANA S.A.	ACCIONES GLOBALES - ÚNICA	89,271	26,878	16,543
FONDO DE ALTO RENDIMIENTO NACIONAL				
FIDUCIARIA CORFICOLOMBIANA S.A.	CAPITAL PLUS - ÚNICA	0,768	3,928	4,120
FIDUPOPULAR	RENTAR CAPITAL - ÚNICA	2,669	4,570	4,807
FIDUOCCIDENTE S.A.	FIC RENTA FIJA DINAMICA - ÚNICA	0,934	4,067	4,206
SKANDIA FIDUCIARIA S.A.	SKANDIA MULTIPLAZO - TIPO D	-3,513	4,627	5,135
ULTRASERFINCO S.A.	ESPARTA PLUS - ÚNICA	1,502	4,427	4,726
FONDO BALANCEADO MENOR RIESGO LOCAL				
FIDUCIARIA BOGOTA S.A.	ES+ - PRINCIPAL	-9,157	8,218	7,738
ULTRASERFINCO S.A.	PERFIL CONSERVADOR - ÚNICA	-3,626	5,463	6,347
FIDUCIARIA CORFICOL. S.A. S.A.	ESTRATEGIA MODERADA - ÚNICA	-2,899	6,574	6,521

NOTAS: - La información de cada categoría corresponde al Grupo de Participación Retail. - Las rentabilidades se encuentran expresadas en términos efectivos anuales y no son indicativas de futuros resultados. - El inversionista debe tener en cuenta otros factores tales como la política de inversión y el perfil de riesgo de cada Fondo de Inversión Colectiva. - La información contenida es solo una guía general y no debe ser usada como base para la toma de decisiones de inversión o desinversión. Fuente: www.sifcolombia.com

Yield (9)	QTOBIN (10)	RPG (11)	YTD (12)	COMP. COLCAP(13)	COMP. COLSC(14)	Especies Canasta EQTY(1)
5,19%	1,19	8,52	38,87%	0,00%	5,55%	BBVACOL
2,60%	1,64	12,94	38,16%	6,56%	0,00%	BCOLOMBIA
11,56%	1,12	6,82	97,30%	0,00%	1,02%	BMC
4,47%	1,52	9,05	54,12%	3,21%	0,00%	BOGOTA
4,40%	1,57	20,40	4,34%	0,26%	15,54%	BVC
4,20%	0,93	9,87	9,50%	2,14%	0,00%	CELSIA
3,72%	1,09	45,37	-6,61%	3,03%	0,00%	CEMARGOS
0,00%	0,51	17,99	18,65%	0,56%	0,00%	CLH
0,00%	3,04	296,86	22,41%	1,15%	0,00%	CNEC
0,00%	0,16	-1,90	8,87%	0,00%	0,00%	COLTEJER
0,00%	0,33	4,76	19,57%	0,00%	8,02%	CONCRET
5,69%	1,27	4,06	77,68%	2,37%	0,00%	CORFICOLCF
6,86%	2,46	11,57	24,01%	14,97%	0,00%	ECOPETROL
4,10%	0,74	10,24	16,36%	0,00%	9,85%	ELCONDOR
0,00%	0,31	11,86	45,71%	0,00%	2,36%	ENKA
0,00%	0,34	9,45	-10,71%	0,00%	0,05%	ESTRA
0,00%	0,46	20,21	-0,40%	0,00%	5,29%	ETB
2,30%	0,86	50,71	9,52%	1,32%	0,00%	EXITO
0,00%	0,09	-1,21	-15,00%	0,00%	1,74%	FABRICATO
5,95%	1,66	10,11	23,45%	6,01%	0,00%	GEB
1,90%	0,56	4,27	37,25%	0,00%	12,90%	GRUBOLIVAR
1,95%	0,97	30,97	6,27%	5,21%	0,00%	GRUPOARGOS
4,23%	1,68	9,97	53,51%	0,00%	0,00%	GRUPOAVAL
1,66%	0,82	25,08	3,05%	7,62%	0,00%	GRUPOSURA
2,96%	1,73	11,54	33,48%	8,21%	0,00%	ISA
5,48%	1,05	6,63	55,26%	0,34%	15,71%	MINEROS
2,38%	1,38	21,81	9,36%	6,06%	0,00%	NUTRESA
4,89%	1,38	12,97	0,00%	0,00%	0,00%	OCCIDENTE
4,23%	1,68	9,97	42,14%	5,46%	0,00%	PFAVAL
2,75%	1,26	-1,24	9,64%	0,57%	0,00%	PFAVH
2,49%	1,72	13,52	39,81%	13,70%	0,00%	PFCOLOM
4,67%	0,87	36,16	-11,45%	1,00%	0,00%	PFCEMARGOS
6,83%	1,05	3,38	67,31%	0,00%	15,48%	PFCORFICOL
1,98%	1,79	14,78	37,52%	3,51%	0,00%	PFDVAVNDA
2,62%	0,72	23,01	-8,00%	2,58%	0,00%	PFGUPOARG
1,97%	0,69	21,16	-10,17%	2,87%	0,00%	PFGUPOSURA
5,25%	0,93	7,00	-30,13%	0,00%	5,89%	POPULAR
4,60%	2,75	11,52	43,31%	1,27%	0,00%	PROMIGAS
3,58%	0,95	11,28	7,29%	0,00%	0,00%	TERPEL
6,27%	0,90	7,84	20,00%	0,00%	0,58%	VILLAS

Utilidad por Acción	YIELD (9)	QTOBIN (10)	RPG (11)	YTD (12)	Otras Especies
0,00	0,00%	0,95	0,00	22,49%	ICOLCAP

Variación porcentual del precio de cierre de hoy con el primer día hábil del año (13) La participación porcentual de cada acción en el COLCAP se calcula teniendo en cuenta el último precio de cierre y la ponderación fija que se asigna trimestralmente. (14) La participación porcentual de cada acción en el COLSC se calcula teniendo en cuenta el último precio de cierre y la ponderación fija que se asigna trimestralmente. Fuente: BVC