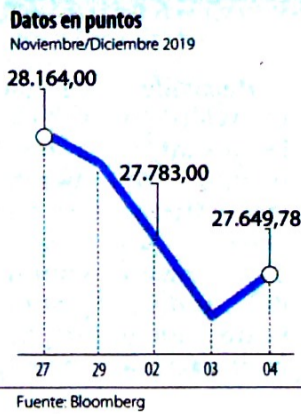


ÍNDICE DE MILLONARIOS (Datos del 03 de Diciembre 2019)

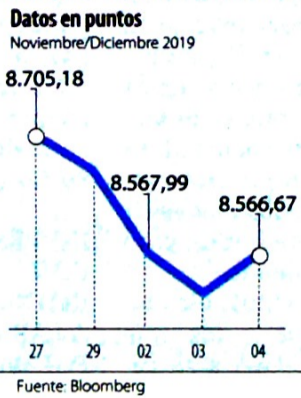
	Patrimonio neto total	Último cambio(\$)	Cambio YTD(\$)
JEFF BEZOS	110.00 MILLONES	670 MILLONES	14.6 BILL.
WILLIAM HENRY GATES III	109.00 MILLONES	613 MILLONES	18.8 BILL.
BERNARD ARNAULT	101.00 MILLONES	1.61 BILLONES	31.9 BILL.
WARREN E. BUFFETT	86.100 MILLONES	789 MILLONES	2.30 BILL.
MARK ZUCKERBERG	75.900 MILLONES	324 MILLONES	23.9 BILL.
AMANCIO ORTEGA GAONA	67.300 MILLONES	389 MILLONES	8.68 BILL.
LARRY PAGE	62.700 MILLONES	150 MILLONES	11.5 BILL.
CHARLES DE GANAHL KOCH	61.000 MILLONES	576 MILLONES	1.57 BILL.
JULIA FLESHER KOCH	61.000 MILLONES	576 MILLONES	61.0 BILL.
SERGEY BRIN	61.000 MILLONES	141 MILLONES	11.0 BILL.

Fuente: Bloomberg / Cifras en dólares

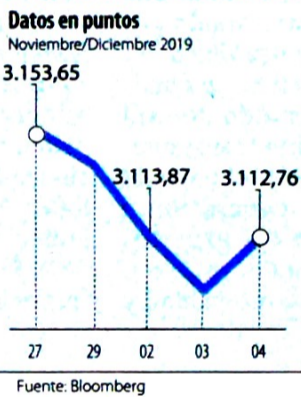
DOW JONES



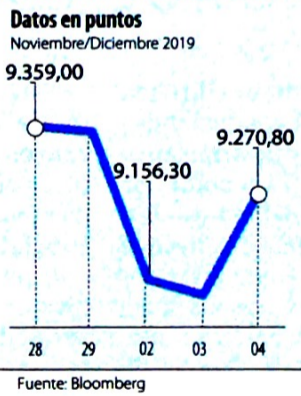
NASDAQ



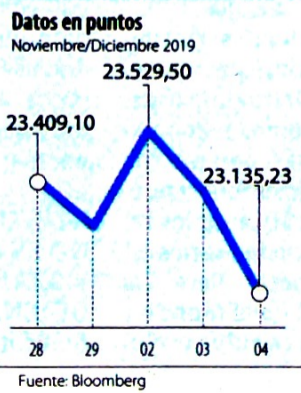
STANDARD & POOR'S



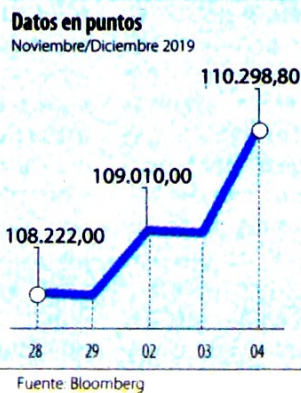
IBEX



NIKKEI



BOVESPA



FONDOS DE INVERSIÓN COLECTIVA CATEGORIZADOS

DATOS DEL 30 DE NOVIEMBRE DE 2019

CATEGORÍA DE FC / ADMINISTRADOR	NOMBRE FC	RENTABILIDAD EFECTIVA ANUAL		
		MENSUAL (%)	SEMESTRAL (%)	ANUAL (%)
FONDOS RENTA FIJA NACIONAL LIQUIDEZ				
ADCAP COLOMBIA S.A.	INVERTIR AHORRO PLUS - ÚNICA	1,902	3,421	3,544
BBVA FIDUCIARIA	BBVA EFECTIVO - CLIENTE INVERSIONISTA	2,185	3,523	3,619
BTG PACTUAL	BTG PACTUAL - LIQUIDEZ - CLASE A	1,995	3,431	3,566
FIDUCIARIA BANCOLOMBIA S.A.	FIDUCUENTA - ÚNICA	2,143	3,409	3,474
FIDUCIARIA BOGOTA S.A.	SUMAR - HASTA 97 SMMLV	0,960	2,453	2,508
FIDUCIARIA CORFICOLOMBIANA S.A.	FIC VALOR PLUS I - TP1	1,017	2,663	2,736
FIDUCOLMENA	RENTAFACIL - PERSONA NATURAL Y PYME	1,839	3,223	3,185
FIDUOCCIDENTE S.A.	FIC OCCIDENTA - PYMES Y PERSONA NATURAL	1,753	3,332	3,383
FIDUCOOMEVA	FIC ABIERTO AVANZAR VISTA - PÚBLICO DIFERENCIADO	1,264	3,179	3,045
FIDUPOPULAR	RENTAR - RENTAR TP1	1,724	3,356	3,420
FIDUPREVISORA	EFECTIVO A LA VISTA - TRADICIONAL	1,706	3,214	3,360
SKANDIA FIDUCIARIA S.A.	SKANDIA EFECTIVO - TIPO D	2,073	3,436	3,469
ULTRASERFINCO S.A.	ULTRASERFINCO - LIQUIDEZ - P3	1,466	3,053	3,116
VALORES BANCOLOMBIA S.A.	RENTA LIQUIDEZ - ÚNICA	1,801	3,530	3,538
FONDOS RENTA FIJA NACIONAL ENTIDADES PÚBLICAS				
FIDUCIARIA BANCOLOMBIA S.A.	FIDUEXCEDENTES - ÚNICA	2,259	3,415	3,492
FIDUCIARIA BOGOTA S.A.	FIDUGOB - HASTA 10.834 SMMLV	2,329	3,707	3,787
FIDUCOLDEX	FIC FIDUCOLDEX - PERSONA NATURAL < 2,000 MM	1,483	3,310	3,611
FIDUCIARIA CORFICOLOMBIANA S.A.	CONFIANZA PLUS - ÚNICA	1,772	3,375	3,442
FIDUPOPULAR	FIDULIQUIDEZ - FIDULIQUIDEZ TP11	0,966	3,142	3,239
ITAU ASSET MANAGEMENT	ITAÚ MONEY MARKET - TIPO A	1,840	3,395	3,532
FONDOS RENTA FIJA NACIONAL CORTO PLAZO				
ADCAP SCB	ADCAP MULTIPLAZOS - ÚNICA	0,236	3,620	3,924
BBVA FIDUCIARIA	BBVA PLAZO 30 - ÚNICA	-0,432	3,946	4,147
FIDUCIARIA BANCOLOMBIA S.A.	FIDURENTA - PARTICIPACION 30	0,191	4,200	4,560
FIDUOCCIDENTE S.A.	FIC OCCIBONOS - ÚNICA	-0,946	3,887	4,090
FIDUPOPULAR	RENTAR 30 - ÚNICA	0,282	4,971	4,990
FIDUPREVISORA	EFECTIVO A PLAZO - PLAZO 30	1,051	3,690	3,876
ITAU ASSET MANAGEMENT	ITAÚ CORTO PLAZO - TIPO A	1,066	3,858	4,040
ULTRASERFINCO S.A.	ESPARTA 30 - ÚNICA	-0,396	4,254	4,450
FONDOS RENTA FIJA NACIONAL MEDIANO PLAZO				
ADCAP SCB	ADCAP RENTA FIJA COLOMBIA - ÚNICA	-1,813	3,159	3,464
BTG PACTUAL	DEUDA PRIVADA - CLASE A	-0,241	4,581	5,082
FIDUCIARIA BANCOLOMBIA S.A.	PLAN SEMILLA - ÚNICA	-2,157	4,902	5,433
FIDUCIARIA CORFICOLOMBIANA S.A.	DEUDA CORPORATIVA - ÚNICA	-1,473	3,982	4,356
FIDUCOLDEX	FIC FIDUCOLDEX 60 MODERADO - ÚNICA	-2,361	4,833	5,152
FIDUCIARIA DAVIVIENDA	DAVIPLUS RENTA FIJA PESOS - ÚNICA	-2,965	3,823	4,080
ITAU ASSET MANAGEMENT	ITAÚ MEDIANO PLAZO - ÚNICA	-2,744	4,744	5,040
ULTRASERFINCO S.A.	ESPARTA 180 - ÚNICA	-2,840	4,276	4,600
FONDOS RENTA FIJA NACIONAL LARGO PLAZO				
FIDUCIARIA BANCOLOMBIA S.A.	RENTA FIJA PLAZO - ÚNICA	-11,355	6,569	7,337
FIDUCIARIA BOGOTA S.A.	ÓPTIMO - ÚNICA	-9,745	6,943	7,569
ITAU ASSET MANAGEMENT	ITAÚ LARGO PLAZO - ÚNICA	-11,997	4,783	6,334
FONDO DE ACTIVO DE CRÉDITO				
BTG PACTUAL S.A.	CRÉDITO - CLASE 12	6,847	6,552	6,720
BTG PACTUAL S.A.	DIVERSIFICADO II - CLASE A	10,468	10,493	10,652
FIDUCOOMEVA	FIC AVANZAR 365 - PÚBLICO DIFERENCIADO	10,036	9,512	9,221
FONDOS ACCIONARIO NACIONAL				
BTG PACTUAL	ACCIONES COLOMBIA - CLASE A	-6,725	13,590	14,591
FIDUBOGOTA	FIDUACCIÓN - ÚNICA	-10,617	11,743	13,112
FIDUCIARIA BANCOLOMBIA S.A.	RENTA ACCIONES - ÚNICA	-6,679	11,999	14,658
FIDUCIARIA CORFICOLOMBIANA S.A.	ACCIONES PLUS - ÚNICA	-13,643	15,692	16,079
ULTRASERFINCO S.A.	"SERFINCO ACCIONES" - ÚNICA	-8,254	18,618	19,114
ULTRASERFINCO S.A.	ULTRASERFINCO GEA - ÚNICA	-29,648	4,314	10,739
VALORES BANCOLOMBIA S.A.	RENTA VARIABLE COLOMBIA - ÚNICA	-5,577	12,218	14,658
FONDO DE RENTA FIJA INTERNACIONAL				
BTG PACTUAL	RENTA FIJA INTERNACIONAL - CLASE A	56,291	12,568	17,523
FONDO ACCIONARIO INTERNACIONAL				
BTG PACTUAL	ACCIONES INTERNACIONALES - CLASE A	117,148	33,109	21,168
VALORES BANCOLOMBIA S.A.	RENTA ALTA CONVICCIÓN - ÚNICA	23,495	18,505	9,682
FIDUCIARIA CORFICOLOMBIANA S.A.	ACCIONES GLOBALES - ÚNICA	105,893	29,466	17,724
FONDO DE ALTO RENDIMIENTO NACIONAL				
FIDUCIARIA CORFICOLOMBIANA S.A.	CAPITAL PLUS - ÚNICA	0,994	3,935	4,123
FIDUPOPULAR	RENTAR CAPITAL - ÚNICA	2,985	4,591	4,818
FIDUOCCIDENTE S.A.	FIC RENTA FIJA DINAMICA - ÚNICA	1,236	4,102	4,222
SKANDIA FIDUCIARIA S.A.	SKANDIA MULTIPLAZO - TIPO D	-3,160	4,695	5,169
ULTRASERFINCO S.A.	ESPARTA PLUS - ÚNICA	1,542	4,397	4,731
FONDO BALANCEADO MENOR RIESGO LOCAL				
FIDUCIARIA BOGOTA S.A.	ES+ - PRINCIPAL	-8,894	8,344	7,799
ULTRASERFINCO S.A.	PERFIL CONSERVADOR - ÚNICA	-2,488	5,480	6,241
FIDUCIARIA CORFICOL S.A. S.A.	ESTRATEGIA MODERADA - ÚNICA	1,744	7,029	6,743
FONDO BALANCEADO MENOR RIESGO GLOBAL				
FIDUCIARIA BOGOTA S.A.	CUBRIR BALANCEADO INTERNAL - DE 4 A 80 SMMLV	42,505	12,743	12,543
FONDO BALANCEADO MODERADO LOCAL				
FIDUCIARIA BANCOLOMBIA S.A.	RENTA BALANCEADO - ÚNICA	-6,007	9,869	10,074
ULTRASERFINCO S.A.	PERFIL MODERADO - ÚNICA	-3,992	9,630	10,698
FONDO BALANCEADO MAYOR RIESGO LOCAL				
FIDUCIARIA DAVIVIENDA	FIC SEGURIDAD - ÚNICA	-7,839	16,441	16,676

NOTAS: - La información de cada categoría corresponde al Grupo de Participación Retail. - Las rentabilidades se encuentran expresadas en términos efectivos anuales y no son indicativas de futuros resultados. - El inversionista debe tener en cuenta otros factores tales como la política de inversión y el perfil de riesgo de cada Fondo de Inversión Colectiva. - La información contenida es solo una guía general y no debe ser usada como base para la toma de decisiones de inversión o desinversión.

Yield (9)	QTOBIN (10)	RPG (11)	YTD (12)	COMP. COLCAP(13)	COMP. COLSC(14)	Especies Canasta EQTY(1)
5,19%	1,19	8,52	38,87%	0,00%	5,56%	BBVACOL
2,58%	1,66	13,06	39,47%	6,64%	0,00%	BCOLOMBIA
11,56%	1,12	6,82	97,30%	0,00%	1,02%	BMC
4,67%	1,46	8,66	47,49%	3,07%	0,00%	BOGOTA
4,44%	1,56	20,21	3,34%	0,26%	15,43%	BVC
4,23%	0,93	9,81	8,75%	2,13%	0,00%	CELSIA
3,78%	1,07	44,67	-8,05%	2,99%	0,00%	CEMARGOS
0,00%	0,52	18,15	19,73%	0,57%	0,00%	CLH
0,00%	3,01	294,34	21,37%	1,15%	0,00%	CNEC
0,00%	0,16	-1,90	8,87%	0,00%	0,00%	COLFEJER
0,00%	0,33	4,76	19,57%	0,00%	8,04%	CONCRET
5,62%	1,28	4,10	79,76%	2,40%	0,00%	CORFICOLCF
6,76%	2,50	11,75	25,90%	15,22%	0,00%	ECOPETROL
4,09%	0,74	10,28	16,82%	0,00%	9,91%	ELCONDOR
0,00%	0,31	11,86	45,71%	0,00%	2,36%	ENKA
0,00%	0,34	9,45	-10,71%	0,00%	0,05%	ESTRA
0,00%	0,46	20,21	-0,40%	0,00%	5,30%	ETB
2,30%	0,86	50,79	9,68%	1,33%	0,00%	EXITO
0,00%	0,09	-1,19	-16,67%	0,00%	1,71%	FABRICATO
5,99%	1,65	10,04	22,60%	5,97%	0,00%	GEB
1,92%	0,55	4,24	36,31%	0,00%	12,84%	GRUBOLIVAR
1,95%	0,97	31,01	6,39%	5,23%	0,00%	GRUPOARGOS
4,24%	1,68	9,93	52,97%	0,00%	0,00%	GRUPOAVAL
1,64%	0,83	25,37	4,23%	7,72%	0,00%	GRUPOSURA
3,01%	1,70	11,34	31,19%	8,08%	0,00%	ISA
5,47%	1,05	6,64	55,50%	0,34%	15,77%	MINEROS
2,42%	1,36	21,47	7,66%	5,98%	0,00%	NUTRESA
4,89%	1,38	12,97	0,00%	0,00%	0,00%	OCCIDENTE
4,23%	1,68	9,97	42,14%	5,47%	0,00%	PFAVAL
2,87%	1,20	-1,19	4,82%	0,55%	0,00%	PFAVH
2,50%	1,71	13,46	39,11%	13,66%	0,00%	PFCOLOM
4,67%	0,87	36,16	-11,45%	1,00%	0,00%	PFCEMARGOS
6,83%	1,05	3,38	67,31%	0,00%	15,51%	PFCORFICOL
1,99%	1,78	14,69	36,68%	3,49%	0,00%	PFDVYVDA
2,66%	0,71	22,70	-9,24%	2,55%	0,00%	PFRUPOARG
1,96%	0,69	21,25	-9,78%	2,89%	0,00%	PFRUPOSURA
5,25%	0,93	7,00	-30,13%	0,00%	5,90%	POPULAR
4,45%	2,85	11,92	48,33%	1,31%	0,00%	PROMIGAS
3,58%	0,95	11,28	7,29%	0,00%	0,00%	TERPEL
6,27%	0,90	7,84	20,00%	0,00%	0,58%	VILLAS

Utilidad por Acción	YIELD (9)	QTOBIN (10)	RPG (11)	YTD (12)	Otras Especies
0,00	0,00%	0,99	0,00	21,92%	HCOLSEL
0,00	0,00%	0,94	0,00	21,00%	ICOLCAP
0,14	0,00%	0,62	94,29	0,00%	PAZRIO
780,25	6,19%	0,92	7,95	55,00%	PVVILLAS

Variación porcentual del precio de cierre de hoy con el primer día hábil del año. (13) La participación porcentual de cada acción en el COLCAP se calcula teniendo en cuenta el último precio de cierre y la ponderación fija que se asigna trimestralmente. (14) La participación porcentual de cada acción en el COLSC se calcula teniendo en cuenta el último precio de cierre y la ponderación fija que se asigna trimestralmente.