

Los índices de Colombia cierran a la baja; el COLCAP cae un 0,02%



## Los índices de Colombia cierran a la baja; el COLCAP cae un 0,02%

Investing.com | Bolsa | Hace 2 horas (05.12.2019 21:15)



Los índices de Colombia cierran a la baja; el COLCAP cae un 0,02%



Investing.com – La Bolsa de Colombia cerró con descensos este jueves; los retrocesos de los sectores [agricultura](#), [COL Inversionist](#), y [servicios públicos](#) impulsaron a los índices a la baja.

Al cierre de Bogotá, el [COLCAP](#) cayó un 0,02%.

El mejor valor de la sesión en el [COLCAP](#) fue Banco De Bogota SA (CN:[BBO](#)), con un alza del 4,20%, 3.460,0 puntos, hasta situarse en 85.760,0 al cierre. Le siguen Avianca Holdings Pf (CN:[AVT\\_p](#)), que avanzó un 3,16%, 55,0 puntos, para cerrar en 1.795,0, y Interconnection Electric SA ESP (CN:[ISA](#)), que subió un 2,29%, 420,0 puntos, hasta despedir la sesión en 18.760,0.

A la cola del índice acabó Almacenes Exito SA (CN:[IMI](#)), que cayó un 2,35%, es decir, 320,0 puntos, para cerrar en 13.280,0. [Ecopetrol](#) SA (CN:[ECO](#)), por su parte, recortó un 1,80%, 60,0 puntos, y cerró en 3.270,0, mientras que Grupoaval (CN:[GAA](#)) cedió un 1,77%, 25,0 puntos, hasta acabar en 1.390,0.

Los números verdes se impusieron a los rojos en la Bolsa de Valores de Colombia por una diferencia de 14 frente a 13, y 2 cerraron planos.

Los futuros del Futuros café C EE.UU. para entrega en marzo subieron un 2,87%, 3,48, hasta \$124,73. En cuanto a las demás materias primas, los futuros del Futuros cacao EE.UU. para entrega en marzo repuntaron un 1,47%, 37,50, para quedarse en \$2.584,50, mientras que los futuros del oro para entrega en febrero subieron un 0,03%, 0,45, hasta \$1.480,65 la onza troy.

El USD/COP retrocedió un 0,10%, para situarse en 3.464,00, mientras que el BRL/COP, por su parte, avanzaba un 0,12% hasta 827,04.

El índice dólar cayó un 0,21%, hasta 97,393.

Comentar



### Comentar



Escribe tus ideas aquí



Guía para comentarios

Publicar también en



Publicar

**Aviso legal:** Fusion Media would like to remind you that the data contained in this website is not necessarily real-time nor accurate. All CFDs (stocks, indexes, futures) and Forex prices are not provided by exchanges but rather by market makers, and so prices may not be accurate and may differ from the actual market price, meaning prices are indicative and not appropriate for trading purposes. Therefore Fusion Media doesn't bear any responsibility for any trading losses you might incur as a result of using this data.

### Lo más leído

Noticias Análisis




**Mazazo de los expertos a la política de tipos negativos**

Por Investing.com - 05.12.2019 | 10




**Guerra comercial: Cautela en los mercados tras la respuesta de China**

Por Investing.com - 05.12.2019 | 2



**Nuestro cómic: Los titulares de la guerra comercial de Trump sacuden...**

Por Investing.com - 05.12.2019 | 3



**5 cosas a vigilar este jueves en los mercados europeos**

Por Investing.com - 05.12.2019



**Saudi Aramco fija el precio de su salida a bolsa en lo más alto del...**

Por Reuters - 05.12.2019

Más noticias >>

Investing.com

Blog

Aplicaciones móvil

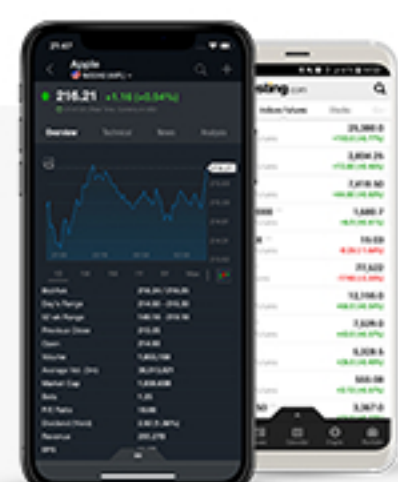
Mi cartera

Herramientas web

Sobre nosotros

Publicidad

Soporte técnico



Nuestras aplicaciones



Síguenos

