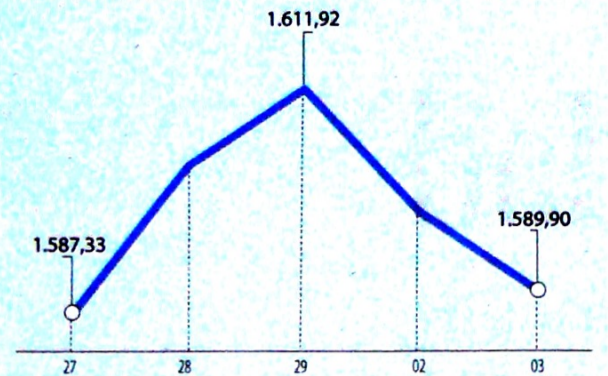


COLCAP

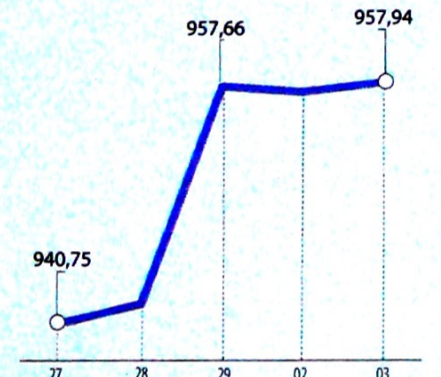
Datos en unidades
Noviembre/Diciembre 2019



Fuente: BVC

COLSC

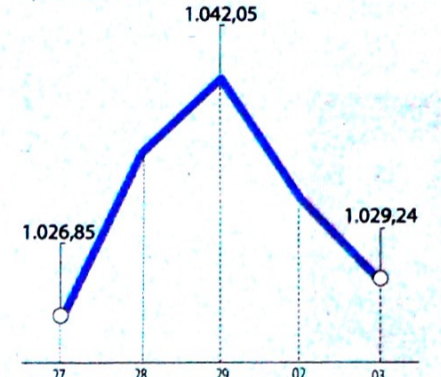
Datos en unidades
Noviembre/Diciembre 2019



Fuente: BVC

COLIR

Datos en unidades
Noviembre/Diciembre 2019



Fuente: BVC

ACCIONES

La más tranzada
Millones de pesos
Diciembre 03
ECOPETROL ▶ \$24.298,84

Alzas
Precio de cierre
Diciembre 03
ETB
\$250,00
3,73%

Bajas
Precio de cierre
Diciembre 03
BOGOTÁ
\$82.040,00
-5,16%

Fuente: BVC

BONOS DE DEUDA PÚBLICA
(CIFRAS EN PESOS)

VCTO.	TASA FIJA	CIERRE*	VCTO.	UVR	CIERRE*
SEP-19			MAR-21		1.240
JUL-20	4.206		FEB-23		1.584
MAY-22	5.200		MAY-25		1.811
JUL-24	5.483		MAR-27		2.240
AGO-26	5.935		MAR-33		2.860
ABR-28	6.200		ABR-35		2.927
SEP-30	6.450		FEB-37		
JUN-32	6.580		JUN-47		
OCT-34	6.689				

Fuente: ICAP SECURITIES COLOMBIA Estos reportes pertenecen a comportamientos mensuales y no diarios. Casillas * cierre en blanco: Valores no operados en el día.

OPCIONES Y FUTUROS BVC

INSTRUMENTO	VOLUMEN (COP)*	No. CONTRATOS	PRECIO	OPEN INTEREST**
CEMARGOS DIC 2019	8.620	1.360	\$6.338	3.313
PFGRUPSURA DIC 2019	277	10	\$27.740	321
PFGRUPOARG MAR 2020	39	3	\$13.142	10
TES22 DIC 2019	159.174	614	104%	1.952
TES24 ENE 2020	48.842	166	118%	254
TES28 ENE 2020	21.731	88	99%	126
	10.546	40	105%	40
TES25 ENE 2020	6.632	26	102%	0
TES32 DIC 2019	4.654	18	103%	213
USD DIC 2019	332.127	1.893	\$3.509	1.779
COLCAP DIC 2019	179	45	\$1.589	2.514

* Los volúmenes informados corresponden al valor en millones de COP de las operaciones calzadas o registradas hasta las 03:45:00 p. m.

**El Open Interest corresponde al número de contratos de posición abierta al inicio de la jornada.

Fuente: BCV

ADR LATINOAMERICANOS

NOMBRE	CIERRE (DLRS)
AMERICA-SPON ADR	14,88
AMERICAN RENAL A	8,8
BANCO CHILE-ADR	19,78
BANCO LATINOAM-E	20,83
BANCO MACRO-ADR	24,8
BANCO SANTAN-ADR	3,8
BANCOLOMBIA-ADR	48,49
BRADESCO-ADR	8
BRP GROUP INC-A	16
BRASKEM SA-ADR	13,57
BUENAVENTURA-ADR	15,12
CEMEX SAB-SP ADR	3,52
CEMIG SA-ADR	3,02
COCA-COLA F-ADR	56,96
COPA HOLDIN-CL A	103,32
COPEL-ADR PR B	14,76
CPFL ENERGIA-ADR	15,05
EMBOT ANDINA-ADR	15,43
EMBOT ANDINA-ADR	13,23
EMBRAER SA-ADR	17,56
FOMENTO ECON-ADR	88,33
GERDAU SA-ADR	4,03
GOL-ADR	16,53
GRUPO AEROP-ADR	168,99
GRUPO AEROP-ADR	99,69
READY CAPITAL CO	16,24
GRUPO TELEV-ADR	10,61
INDUS BACHOC-ADR	47,08

Fuente: Bloomberg

MOVIMIENTO ACCIONARIO DICIEMBRE 03 DE 2019

Especies Canasta EQTY (1)	Modalidad	Cantidad No. Acciones	Número de Oper.	Monto Millones	Pr. Promedio Pesos(2)	Pr. Inicial Pesos	Pr. Mínimo Pesos(3)	Pr. Máximo Pesos(3)	Pr. Último Pesos	Variac. Día (4)	Variac. Anual (5)	Comp. EQTY (6)	PROX. P. EXD. (7) INICIA	TERMINA	Vr. Dividendo Anual Pesos	Cap. Bursátil Millones (8)	Valor en Libros	Utilidad por Acción
BBVACOL	C	33.472,00	3	12,55	375,00	365,00	375,00	375,00	375,00	2,74%	41,51%	0,09%			19,09	5.400.181,00	308,00	43,17
BCOLOMBIA	C	180.762,00	106	7.432,78	41.119,17	41.600,00	40.940,00	41.480,00	41.480,00	-0,29%	24,94%	10,08%	26-DIC-2019	3-ENE-2020	1.092,00	40.402.961,07	25.541,07	3.246,24
BMC	S	-	-	-	-	-	-	-	1.460,00	0,00%	97,30%	0,01%			168,73	86.430,59	1.299,45	214,22
BOGOTÁ	C	2.959,00	10	242,68	82.015,82	86.500,00	82.000,00	82.040,00	82.040,00	-5,16%	38,77%	3,18%	26-DIC-2019	3-ENE-2020	3.840,00	27.178.256,73	56.458,73	9.506,83
BVC	C	23.382,00	12	285,65	12.216,59	12.500,00	12.160,00	12.380,00	12.380,00	-0,96%	-0,80%	0,27%			550,00	749.156,75	7.944,60	612,67
CELSIA	C	267.984,00	27	1.180,05	4.403,42	4.405,00	4.365,00	4.420,00	4.420,00	0,34%	8,47%	2,24%	17-ENE-2020	24-ENE-2020	184,00	4.729.278,69	4.693,19	443,55
CEMARGOS	C	924.670,00	146	5.826,25	6.300,89	6.320,00	6.250,00	6.350,00	6.320,00	0,00%	-9,71%	3,06%	03-ENE-2020	13-ENE-2020	242,00	8.362.213,86	5.977,64	143,26
CLH	C	96.451,00	30	418,87	4.342,86	4.360,00	4.335,00	4.430,00	4.335,00	-0,57%	1,52%	0,58%			0,00	2.506.836,61	8.585,77	244,09
CNEC	C	85.900,00	26	979,27	11.400,17	11.520,00	11.380,00	11.500,00	11.380,00	-1,22%	12,23%	1,16%			0,00	2.038.882,53	3.885,55	39,75
COLTEJER	S	-	-	-	-	-	-	-	1.105,00	0,00%	8,87%	0,02%			0,00	77.350,00	6.979,46	-582,31
CONCRET	C	107.756,00	7	47,17	437,75	435,00	433,00	444,00	438,00	0,69%	41,75%	0,12%			0,00	496.803,66	1.352,29	92,46
CORFICOLCF	C	5.351,00	39	156,38	29.224,69	29.360,00	28.960,00	29.380,00	29.380,00	0,07%	61,43%	2,48%			1.657,90	8.629.638,54	22.996,66	7.182,01
ECOPETROL	C	7.601.326,00	437	24.298,84	3.196,66	3.230,00	3.175,00	3.230,00	3.200,00	-0,93%	-2,74%	10,70%			225,00	131.573.423,01	1.331,29	283,44
ELCONDOR	C	6.200,00	3	7,78	1.255,00	1.285,00	-	-	1.285,00	0,00%	23,56%	0,15%			52,50	738.060,08	1.732,33	124,95
ENKA	S	-	-	-	-	-	-	-	10,20	0,00%	48,04%	0,04%			0,00	120.091,99	32,56	0,86
ESTRA	S	-	-	-	-	-	-	-	125,00	0,00%	-10,71%	0,00%			0,00	8.900,75	367,35	13,23
ETB	C	60.051,00	7	14,84	247,16	241,00	250,00	250,00	250,00	3,73%	-12,28%	0,08%			0,00	887.638,35	540,93	12,37
EXITO	C	27.164,00	15	380,08	13.992,23	14.680,00	13.900,00	14.020,00	14.000,00	-4,63%	6,87%	1,42%	03-ENE-2020	13-ENE-2020	312,12	6.266.460,42	15.873,95	267,79
FABRICATO	S	1.000.000,00	1	5,10	5,10	5,00	-	-	5,00	0,00%	-16,67%	0,03%			0,00	46.009,24	55,76	-4,21
GEB	C	1.168.981,00	51	2.549,83	2.181,24	2.185,00	2.175,00	2.185,00	2.185,00	0,00%	18,43%	6,24%			130,00	20.060.871,78	1.318,41	216,13
GRUBOLIVAR	C	798,00	3	55,48	69.518,42	69.980,00	69.520,00	69.520,00	69.520,00	-0,66%	32,98%	0,20%	10-DIC-2019	17-DIC-2019	1.333,00	5.493.203,72	125.688,38	16.384,49
GRUPOARGOS	C	125.170,00	100	2.190,39	17.499,34	17.800,00	17.300,00	17.640,00	17.420,00	-2,13%	7,53%	5,25%	03-ENE-2020	13-ENE-2020	350,00	13.975.438,62	18.486,91	579,84
GRUPOAVAL	C	53.041,00	8	73,65	1.388,59	1.380,00	1.380,00	1.395,00	1.395,00	1,09%	38,12%	0,67%	26-DIC-2019	3-ENE-2020	60,00	31.224.353,07	843,64	142,43
GRUPOSURA	C	158.995,00	111	5.196,68	32.684,54	32.340,00	32.460,00	32.800,00	32.700,00	1,11%	0,12%	7,82%	26-DIC-2019	3-ENE-2020	550,00	18.463.705,57	40.516,58	1.319,75
ISA	C	266.146,00	259	4.848,18	18.216,24	18.360,00	18.040,00	18.400,00	18.400,00	0,22%	41,54%	8,41%	05-DIC-2019	12-DIC-2019	552,00	20.381.273,25	10.772,68	1.617,38
MINEROS	C	101.275,00	19	322,46	3.184,04	3.200,00	3.150,00	3.205,00	3.205,00	0,16%	60,25%	0,35%	03-ENE-2020	13-ENE-2020	174,00	838.708,12	3.024,81	479,01
NUTRESA	C	203.515,00	25	5.226,72	25.682,24	25.820,00	25.600,00	25.700,00	25.680,00	-0,54%	7,00%	6,29%	10-DIC-2019	17-DIC-2019	612,00	11.815.970,40	18.652,18	1.178,27
OCCIDENTE	C	-	-	-	-	-	-	-	38.000,00	0,00%	-2,56%	0,54%	26-DIC-2019	3-ENE-2020	1.860,00	5.924.190,46	27.535,16	2.929,50
PFAVAL	C	1.257.914,00	75	1.777,31	1.412,90	1.405,00	1.400,00	1.415,00	1.415,00	0,71%	35,41%	5,65%	26-DIC-2019	3-ENE-2020	60,00	31.224.353,07	843,64	142,43
PFAVH	C	144.553,00	43	256,61	1.775,20	1.795,00	1.730,00	1.790,00	1.790,00	-0,28%	-16,74%	0,59%			50,00	609.509,17	1.446,94	-1.465,22
PFBCOLOM	C	546.844,00	271	23.184,43	42.396,78	42.600,00	42.240,00	42.600,00	42.600,00	0,00%	27,54%	9,94%	26-DIC-2019	3-ENE-2020	1.092,00	40.402.961,07	25.541,07	3.246,24
PFCEMARGOS	C	1.700,00	2	8,77	5.160,00	5.180,00	-	-	5.180,00	0,00%	-13,81%	1,04%	03-ENE-2020	13-ENE-2020	242,00	8.362.213,86	5.977,64	143,26
PFCORFICOL	C	6.097,00	3	148,21	24.307,94	24.480,00	24.300,00	24.320,00	24.300,00	-0,74%	47,27%	0,25%			1.657,90	8.629.638,54	22.996,66	7.182,01
PFDAVVNDA	C	86.701,00	84	3.718,33	42.886,86	43.180,00	42.220,00	43.280,00	42.220,00	-2,22%	28,56%	3,62%						

INDICE DE MILLONARIOS (Datos del 02 de Diciembre 2019)

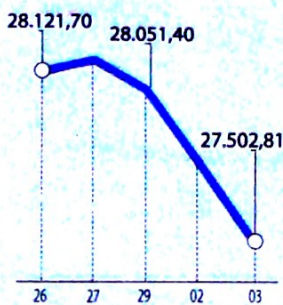
	Patrimonio neto total	Último cambio(\$)	Cambio YTD(\$)
	JEFF BEZOS 111.00 MILLONES	1.13 BILLONES	13.9 BILL
	WILLIAM HENRY GATES III 110.00 MILLONES	929 MILLONES	19.4 BILL
	BERNARD ARNAULT 102.00 MILLONES	2.12 BILLONES	33.5 BILL
	WARREN E. BUFFETT 86.900 MILLONES	27.1 MILLONES	3.09 BILL
	MARK ZUCKERBERG 76.200 MILLONES	714 MILLONES	24.2 BILL
	AMANCIO ORTEGA GAONA 66.900 MILLONES	830 MILLONES	8.29 BILL
	LARRY PAGE 62.600 MILLONES	730 MILLONES	11.3 BILL
	CHARLES DE GANAHL KOCH 61.600 MILLONES	67.0 MILLONES	2.15 BILL
	JULIA FLESHER KOCH 61.600 MILLONES	67.0 MILLONES	61.6 BILL
	MUKESH AMBANI 61.000 MILLONES	1.40 BILLONES	16.6 BILL

Fuente: Bloomberg / Cifras en dólares

DOW JONES

Datos en puntos

Noviembre/Diciembre 2019

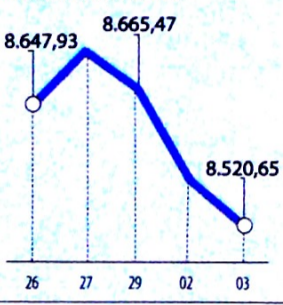


Fuente: Bloomberg

NASDAQ

Datos en puntos

Noviembre/Diciembre 2019

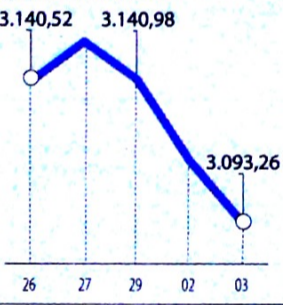


Fuente: Bloomberg

STANDARD & POOR'S

Datos en puntos

Noviembre/Diciembre 2019



Fuente: Bloomberg

IBEX

Datos en puntos

Noviembre/Diciembre 2019

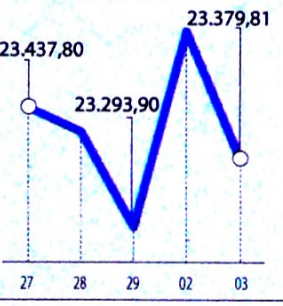


Fuente: Bloomberg

NIKKEI

Datos en puntos

Noviembre/Diciembre 2019

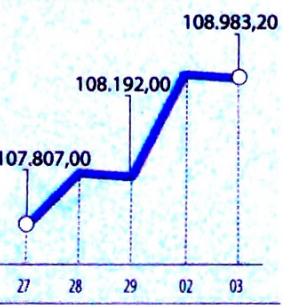


Fuente: Bloomberg

BOVESPA

Datos en puntos

Noviembre/Diciembre 2019



Fuente: Bloomberg

FONDOS DE INVERSIÓN COLECTIVA CATEGORIZADOS

DATOS DEL 29 DE NOVIEMBRE DE 2019

CATEGORÍA DE FIC / ADMINISTRADOR	NOMBRE FIC	RENTABILIDAD EFECTIVA ANUAL		
		MENSUAL (%)	SEMESTRAL (%)	ANUAL (%)
FONDOS RENTA FIJA NACIONAL LIQUIDEZ				
ACCIONES Y VALORES	FIC ACCIVAL VISTA - ÚNICA	1,903	3,446	3,566
ADCAP COLOMBIA S.A.	INVERTIR AHORRO PLUS - ÚNICA	1,894	3,425	3,527
BBVA FIDUCIARIA	BBVA EFECTIVO - CLIENTE INVERSIONISTA	2,209	3,533	3,612
BTG PACTUAL	BTG PACTUAL - LIQUIDEZ - CLASE A	1,828	3,428	3,562
FIDUCIARIA BANCOLOMBIA S.A.	FIDUCUENTA - ÚNICA	2,080	3,415	3,465
FIDUCIARIA BOGOTA S.A.	SUMAR - HASTA 97 SMMMLV	0,902	2,463	2,499
FIDUCOLMENA	RENTAFACIL - PERSONA NATURAL Y PYME	1,822	3,245	3,174
FIDUCOMEVA	FIC ABIERTO AVANZAR VISTA - PÚBLICO DIFERENCIADO	1,271	3,176	3,037
FIDUPOPULAR	RENTAR - RENTAR TP1	1,690	3,372	3,409
FIDUPREVISORA	EFECTIVO A LA VISTA - TRADICIONAL	1,698	3,234	3,357
SKANDIA FIDUCIARIA S.A.	SKANDIA EFECTIVO - TIPO D	2,079	3,445	3,458
ULTRASERFINCO S.A.	ULTRASERFINCO - LIQUIDEZ - P3	1,462	3,056	3,101
VALORES BANCOLOMBIA S.A.	RENDA LIQUIDEZ - ÚNICA	1,755	3,532	3,529
FONDOS RENTA FIJA NACIONAL ENTIDADES PÚBLICAS				
FIDUCIARIA BANCOLOMBIA S.A.	FIDUEXCEDENTES - ÚNICA	2,165	3,420	3,485
FIDUCIARIA BOGOTA S.A.	FIDUGOB - HASTA 10.834 SMMMLV	2,267	3,714	3,776
FIDUCOLDEX	FIC FIDUCOLDEX - PERSONA NATURAL < 2,000 MM	1,350	3,312	3,603
FIDUPOPULAR	FIDULIQUIDEZ - FIDULIQUIDEZ TP11	0,885	3,162	3,231
ITAU ASSET MANAGEMENT	ITAU MONEY MARKET - TIPO A	1,792	3,406	3,520
FONDOS RENTA FIJA NACIONAL CORTO PLAZO				
ADCAP SCB	ADCAP MULTIPLAZOS - ÚNICA	0,209	3,845	3,916
BBVA FIDUCIARIA	BBVA PLAZO 30 - ÚNICA	-0,271	4,043	4,145
FIDUCIARIA BANCOLOMBIA S.A.	FIDURENDA - PARTICIPACION 30	0,147	4,231	4,561
FIDUPOPULAR	RENTAR 30 - ÚNICA	0,314	5,021	4,982
FIDUPREVISORA	EFECTIVO A PLAZO - PLAZO 30	1,108	3,710	3,875
ITAU ASSET MANAGEMENT	ITAU CORTO PLAZO - TIPO A	0,983	3,894	4,035
ULTRASERFINCO S.A.	ESPARTA 30 - ÚNICA	-0,342	4,312	4,444
FONDOS RENTA FIJA NACIONAL MEDIANO PLAZO				
ACCIONES Y VALORES	FIC ACCIVAL RENTA FIJA 180 - ÚNICA	-0,663	4,945	5,092
ADCAP SCB	ADCAP RENTA FIJA COLOMBIA - ÚNICA	-2,250	3,515	3,472
BTG PACTUAL	DEUDA PRIVADA - CLASE A	-0,681	4,608	5,078
FIDUCIARIA BANCOLOMBIA S.A.	PLAN SEMILLA - ÚNICA	-2,256	4,978	5,439
FIDUCOLDEX	FIC FIDUCOLDEX 60 MODERADO - ÚNICA	-2,232	4,892	5,147
FIDUCIARIA DAVIVIENDA	DAVIPLUS RENTA FIJA PESOS - ÚNICA	-3,388	3,837	4,105
ITAU ASSET MANAGEMENT	ITAU MEDIANO PLAZO - ÚNICA	-2,873	4,844	5,061
ULTRASERFINCO S.A.	ESPARTA 180 - ÚNICA	-2,629	4,395	4,605
FONDOS RENTA FIJA NACIONAL LARGO PLAZO				
FIDUCIARIA BANCOLOMBIA S.A.	RENDA FIJA PLAZO - ÚNICA	-10,943	6,949	7,423
FIDUCIARIA BOGOTA S.A.	ÓPTIMO - ÚNICA	-8,578	7,308	7,646
ITAU ASSET MANAGEMENT	ITAU LARGO PLAZO - ÚNICA	-11,773	5,234	6,453
FONDO DE ACTIVO DE CRÉDITO				
BTG PACTUAL S.A.	CRÉDITO - CLASE 12	6,791	6,553	6,721
BTG PACTUAL S.A.	DIVERSIFICADO II - CLASE A	10,480	10,496	10,653
FIDUCOMEVA	FIC AVANZAR 365 - PÚBLICO DIFERENCIADO	10,078	9,507	9,219
FONDOS ACCIONARIO NACIONAL				
ACCIONES Y VALORES	FIC ACCIVAL ACCIONES NACIÓN - ÚNICA	-6,313	17,129	14,020
BTG PACTUAL	ACCIONES COLOMBIA - CLASE A	-7,939	13,583	13,692
FIDUBOGOTA	FIDUACCIÓN - ÚNICA	-11,744	11,738	12,233
FIDUCIARIA BANCOLOMBIA S.A.	RENDA ACCIONES - ÚNICA	-9,449	12,637	14,377
ULTRASERFINCO S.A.	"SERFINCO ACCIONES" - ÚNICA	-5,711	19,101	18,848
ULTRASERFINCO S.A.	ULTRASERFINCO GEA - ÚNICA	-24,141	6,025	9,735
VALORES BANCOLOMBIA S.A.	RENDA VARIABLE COLOMBIA - ÚNICA	-9,089	12,828	14,377
FONDO DE RENTA FIJA INTERNACIONAL				
BTG PACTUAL	RENDA FIJA INTERNACIONAL - CLASE A	58,696	12,863	17,495
FONDO ACCIONARIO INTERNACIONAL				
BTG PACTUAL	ACCIONES INTERNACIONALES - CLASE A	110,027	32,227	21,028
VALORES BANCOLOMBIA S.A.	RENDA ALTA CONVICCIÓN - ÚNICA	27,769	19,013	9,913
FONDO DE ALTO RENDIMIENTO NACIONAL				
FIDUPOPULAR	RENTAR CAPITAL - ÚNICA	2,918	4,614	4,747
SKANDIA FIDUCIARIA S.A.	SKANDIA MULTIPLAZO - TIPO D	-2,896	4,736	5,179
ULTRASERFINCO S.A.	ESPARTA PLUS - ÚNICA	1,590	4,344	4,738
FONDO BALANCEADO MENOR RIESGO LOCAL				
FIDUCIARIA BOGOTA S.A.	ES+ - PRINCIPAL	-5,138	9,647	7,897
ULTRASERFINCO S.A.	PERFIL CONSERVADOR - ÚNICA	-1,832	5,903	6,237
FONDO BALANCEADO MENOR RIESGO GLOBAL				
FIDUCIARIA BOGOTA S.A.	CUBRIR BALANCEADO INTERNACIONAL - DE 4 A 80 SMMMLV	47,581	13,145	12,554
FONDO BALANCEADO MODERADO LOCAL				
ACCIONES Y VALORES	FIC ACCIVAL BALANCEADO - ÚNICA	-11,678	4,392	3,971
FIDUCIARIA BANCOLOMBIA S.A.	RENDA BALANCEADO - ÚNICA	-5,754	10,027	10,062
ULTRASERFINCO S.A.	PERFIL MODERADO - ÚNICA	-1,952	10,890	10,616
FONDO BALANCEADO MAYOR RIESGO LOCAL				
FIDUCIARIA DAVIVIENDA	FIC SEGURIDAD - ÚNICA	-8,338	17,018	16,341
ULTRASERFINCO S.A.	PERFIL CRECIMIENTO - ÚNICA	-2,742	14,525	14,048
FONDO BALANCEADO MAYOR RIESGO GLOBAL				
BBVA FIDUCIARIA S.A.	BBVA ESTRATEGIA BALANCEADO GLOBAL - ÚNICA	15,988	18,984	13,993
FONDO INMOBILIARIO DE RENTA NACIONAL				
BTG PACTUAL S.A.	INMOBILIARIO - INVERSIONISTAS COMUNES	36,968	12,397	9,526
SKANDIA FIDUCIARIA S.A.	SKANDIA COMPRAR PARA ARRENDAR - TIPO C	5,244	7,098	7,634

NOTAS: - La información de cada categoría corresponde al Grupo de Participación Retail. - Las rentabilidades se encuentran expresadas en términos efectivos anuales y no son indicativas de futuros resultados. - El inversionista debe tener en cuenta otros factores tales como la política de inversión y el perfil de riesgo de cada Fondo de Inversión Colectiva. - La información contenida es solo una guía general y no debe ser usada como base para la toma de decisiones de inversión o desinversión.

Fuente: www.sifccolombia.com

Yield (9)	QTOBIN (10)	RPG (11)	YTD (12)	COMP. COLCAP(13)	COMP. COLSC(14)	Especies Canasta EQTY(1)
5,09%	1,22	8,69	41,51%	0,00%	5,66%	BBVACOL
2,63%	1,62	12,78	36,45%	6,58%	0,00%	BCOLOMBIA
11,56%	1,12	6,82	97,30%	0,00%	1,02%	BMC
4,68%	1,45	8,63	47,03%	3,11%	0,00%	BOGOTA
4,44%	1,56	20,21	3,34%	0,26%	15,39%	BVC
4,16%	0,94	9,97	10,50%	2,19%	0,00%	CELSIA
3,83%	1,06	44,12	-9,20%	3,00%	0,00%	CEMARGOS
0,00%	0,50	17,76	17,16%	0,56%	0,00%	CLH
0,00%	2,93	286,29	18,05%	1,13%	0,00%	CNEC
0,00%	0,16	-1,90	8,87%	0,00%	0,00%	COLTEJER
0,00%	0,32	4,74	19,02%	0,00%	7,98%	CONCRET
5,64%	1,28	4,09	79,15%	2,43%	0,00%	CORFICOLCF
7,03%	2,40	11,29	20,98%	14,83%	0,00%	ECOPETROL
4,09%	0,74	10,28	16,82%	0,00%	9,89%	ELCONDOR
0,00%	0,31	11,86	45,71%	0,00%	2,36%	ENKA
0,00%	0,34	9,45	-10,71%	0,00%	0,05%	ESTRA
0,00%	0,46	20,21	-0,40%	0,00%	5,29%	ETB
2,23%	0,88	52,28	12,90%	1,39%	0,00%	EXITO
0,00%	0,09	-1,19	-16,67%	0,00%	1,71%	FABRICATO
5,95%	1,66	10,11	23,45%	6,10%	0,00%	GEB
1,92%	0,55	4,24	36,31%	0,00%	12,81%	GRUBOLIVAR
2,01%	0,94	30,04	3,08%	5,13%	0,00%	GRUPOARGOS
4,30%	1,65	9,79	50,81%	0,00%	0,00%	GRUPOAVL
1,68%	0,81	24,78	1,81%	7,65%	0,00%	GRUPOSURA
3,00%	1,71	11,38	31,62%	8,22%	0,00%	ISA
5,43%	1,06	6,69	56,72%	0,35%	15,86%	MINEROS
2,38%	1,38	21,79	9,28%	6,15%	0,00%	NUTRESA
4,89%	1,38	12,97	0,00%	0,00%	0,00%	OCCIDENTE
4,24%	1,68	9,93	41,64%	5,52%	0,00%	PFAVAL
2,79%	1,24	-1,22	7,83%	0,57%	0,00%	PFAVH
2,56%	1,67	13,12	35,67%	13,51%	0,00%	PFBOLCOM
4,67%	0,87	36,16	-11,45%	1,02%	0,00%	PFCMARGOS
6,82%	1,06	3,38	67,59%	0,00%	15,51%	PFCORFICOL
1,99%	1,78	14,67	36,55%	3,54%	0,00%	PFDVAVNDA
2,71%	0,70	22,25	-11,03%	2,53%	0,00%	PFGUPOARG
1,99%	0,68	20,97	-10,94%	2,89%	0,00%	PFGUPOSURA
5,25%	0,93	7,00	-30,13%	0,00%	5,89%	POPULAR
4,45%	2,85	11,92	48,33%	1,33%	0,00%	PROMIGAS
3,58%	0,95	11,28	7,29%	0,00%	0,00%	TERPEL
6,27%	0,90	7,84	20,00%	0,00%	0,58%	VILLAS

Variación porcentual del precio de cierre de hoy con el primer día hábil del año. (13) La participación porcentual de cada acción en el COLCAP se calcula teniendo en cuenta el último precio de cierre y la ponderación fija que se asigna trimestralmente. (14) La participación porcentual de cada acción en el COLSC se calcula teniendo en cuenta el último precio de cierre y la ponderación fija que se asigna trimestralmente.

C. Continuo. S. Subasta

Fuente: BVC