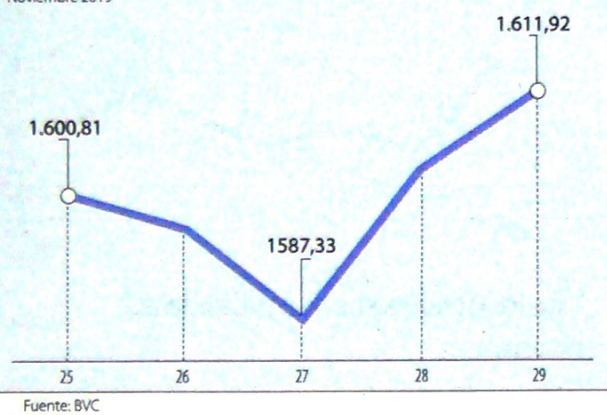


**COLCAP**

Datos en unidades  
Noviembre 2019



**ACCIONES**

**La más tranzada**  
Millones de pesos  
Noviembre 29  
**ECOPETROL** ▶ \$35.988,15

**Alzas**  
Precio de cierre  
Noviembre 29  
**BVC**  
\$12.340,00 **9,98%**

**Bajas**  
Precio de cierre  
Noviembre 29  
**EXITO**  
\$14.000,00 **-6,67%**

Fuente: BVC

**BONOS DE DEUDA PÚBLICA**

(CIFRAS EN PESOS)

TASA FIJA		UVR	
VCTO.	CIERRE*	VCTO.	CIERRE*
SEP-19	-	MAR-21	1.290
JUL-20	4.141	FEB-23	1.670
MAY-22	5.191	MAY-25	-
JUL-24	5.515	MAR-27	2.240
AGO-26	5.945	MAR-33	-
ABR-28	6.250	ABR-35	-
SEP-30	6.530	FEB-37	-
JUN-32	6.628	JUN-47	-
OCT-34	6.700	-	-

Fuente: ICAP SECURITIES COLOMBIA Estos reportes pertenecen a comportamientos mensuales y no diarios. Casillas \* cierre en blanco: Valores no operados en el día.

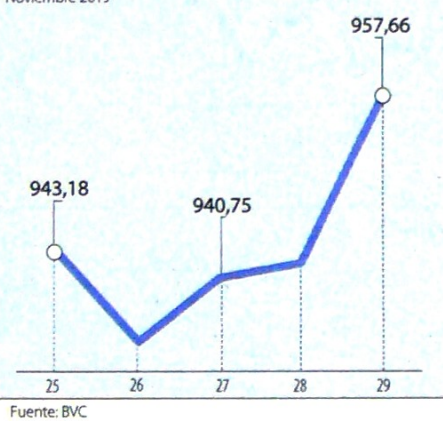
**ADR LATINOAMERICANOS**

NOMBRE	CIERRE (DLRS)
AMERICA-SPON ADR	15,4
AMERICAN RENAL A	9,28
BANCO CHILE-ADR	21,15
BANCO LATINOAM-E	21,7
BANCO MACRO-ADR	26,69
BANCO SANTAN-ADR	3,93
BANCOLOMBIA-ADR	48,32
BRADESCO-ADR	7,85
BRP GROUP INC-A	17,25
BRASKEM SA-ADR	12,95
BUENAVENTURA-ADR	14,96
CEMEX SAB-SP ADR	3,79
CEMIG SA-ADR	2,94
COCA-COLA F-ADR	57,74
COPEL-ADR PR B	14,43
CPFL ENERGIA-ADR	14,78
EMBOT ANDINA-ADR	15,2
EMBOT ANDINA-ADR	13,3
EMBRAER SA-ADR	16,88
FOMENTO ECON-ADR	89,41
GERDAU SA-ADR	4,06
GOL-ADR	15,51
GRUPO AEROP-ADR	174,63
GRUPO AEROP-ADR	102,92
READY CAPITAL CO	15,68
GRUPO TELEV-ADR	10,96
INDUS BACHOC-ADR	50,7

Fuente: Bloomberg

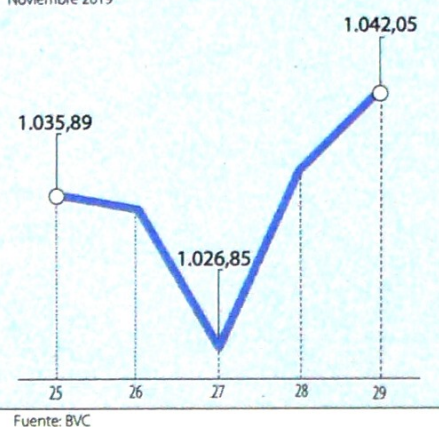
**COLSC**

Datos en unidades  
Noviembre 2019



**COLIR**

Datos en unidades  
Noviembre 2019



**OPCIONES Y FUTUROS BVC**

INSTRUMENTO	VOLUMEN (COP)*	No. CONTRATOS	PRECIO	OPEN INTEREST**
ECOPETROL DIC 2019	914	280	\$3.266	2.142
TES22 FEB 2020	21.769	84	104%	606
TES24 DIC 2019	6.463	22	118%	1.967
TES32 DIC 2019	4.634	18	103%	253
TES28 DIC 2019	4.175	17	98%	374
	3.673	14	105%	3
USD DIC 2019	287.055	1.628	\$3.526	1.824
MINI USD DIC 2019	1.074	61	\$3.522	837
COLCAP DIC 2019	642	160	\$1.604	2.623

\* Los volúmenes informados corresponden al valor en millones de COP de las operaciones calzadas o registradas hasta las 03:45:00 p.m.

\*\*El Open Interest corresponde al número de contratos de posición abierta al inicio de la jornada.

Fuente: BVC

**MOVIMIENTO ACCIONARIO NOVIEMBRE 29 DE 2019**

Especies Canasta EQTY (1)	Modalidad	Cantidad No. Acciones	Número de Oper.	Monto Millones	Pr. Promedio Pesos(2)	Pr. Inicial Pesos	Pr. Mínimo Pesos(3)	Pr. Máximo Pesos(3)	Pr. Último Pesos	Variac. Día (4)	Variac. Anual (5)	Comp. EQTY (6)	PROX. P. EXD. (7) INICIA	PROX. P. EXD. (7) TERMINA	Vr. Dividendo Anual Pesos	Cap. Bursátil Millones (8)	Valor en Libros	Utilidad por Acción
BBVACOL	C	-	-	-	-	-	-	-	365,00	0,00%	36,19%	0,08%	-	-	19,09	5.261.101,71	308,00	43,17
BCOLOMBIA	C	195.318,00	112	8.084,35	41.390,70	41.600,00	41.000,00	41.680,00	41.680,00	0,19%	24,42%	10,00%	26-DIC-2019	3-ENE-2020	1.092,00	40.839.472,57	25.541,07	3.246,24
BMC	S	-	-	-	-	-	-	-	1.460,00	0,00%	97,30%	0,01%	-	-	168,73	86.430,59	1.299,45	214,22
BOGOTA	C	15.466,00	11	1.330,37	86.018,74	86.000,00	85.000,00	86.500,00	86.500,00	0,58%	47,86%	3,31%	26-DIC-2019	3-ENE-2020	3.840,00	28.655.768,01	56.458,73	9.506,83
BVC	C	8.792,00	10	105,73	12.026,20	11.220,00	11.140,00	12.340,00	12.340,00	9,98%	-4,49%	0,26%	-	-	550,00	746.736,21	7.944,60	612,67
CELSIA	C	2.928.765,00	41	12.751,26	4.353,80	4.400,00	4.350,00	4.415,00	4.415,00	0,34%	12,20%	2,21%	17-ENE-2020	24-ENE-2020	184,00	4.723.928,83	4.693,19	443,55
CEMARGOS	C	1.798.039,00	237	11.397,89	6.339,07	6.370,00	6.200,00	6.490,00	6.200,00	-2,67%	-11,68%	2,97%	03-ENE-2020	13-ENE-2020	242,00	8.257.484,84	5.977,64	143,26
CLH	C	79.851,00	25	355,14	4.447,58	4.345,00	4.345,00	4.470,00	4.470,00	2,88%	7,71%	0,59%	-	-	0,00	2.584.904,19	8.585,77	244,09
CNEC	C	15.752,00	8	184,88	11.736,86	11.540,00	11.500,00	11.860,00	11.860,00	2,77%	22,14%	1,19%	-	-	0,00	2.124.881,09	3.885,55	39,75
COLTEJER	S	-	-	-	-	-	-	-	1.105,00	0,00%	8,87%	0,02%	-	-	0,00	77.350,00	6.979,46	-582,31
CONCRET	C	112.171,00	8	49,92	445,05	438,00	440,00	448,00	448,00	2,28%	49,33%	0,12%	-	-	0,00	508.146,21	1.352,29	92,46
CORFICOLCF	C	35.394,00	47	1.034,52	29.228,71	29.300,00	28.900,00	29.480,00	29.460,00	0,55%	63,30%	2,46%	-	-	1.657,90	8.655.037,47	22.996,66	7.182,01
ECOPETROL	C	11.018.781,00	389	35.988,15	3.266,07	3.220,00	3.220,00	3.290,00	3.290,00	2,17%	5,79%	10,87%	-	-	225,00	135.273.925,53	1.331,29	283,44
ELCONDOR	C	108.095,00	10	138,40	1.280,40	1.270,00	1.270,00	1.285,00	1.285,00	1,18%	23,56%	0,15%	-	-	52,50	738.060,08	1.732,33	124,95
ENKA	S	5.288.816,00	3	53,99	10,21	10,70	10,20	10,20	10,20	-4,67%	48,04%	0,04%	-	-	0,00	120.091,99	32,56	0,86
ESTRA	S	-	-	-	-	-	-	-	125,00	0,00%	-10,71%	0,00%	-	-	0,00	8.900,75	367,35	13,23
ETB	C	19.987,00	3	4,81	240,56	241,00	-	-	241,00	0,00%	-11,40%	0,08%	-	-	0,00	855.683,37	540,93	12,37
EXITO	C	237.019,00	37	3.332,27	14.059,09	15.000,00	14.000,00	15.000,00	14.000,00	-6,67%	9,89%	1,40%	03-ENE-2020	13-ENE-2020	312,12	6.266.460,42	15.873,95	267,79
FABRICATO	S	-	-	-	-	-	-	-	5,00	0,00%	-9,58%	0,03%	-	-	0,00	46.009,24	55,76	-4,21
GEB	C	675.259,00	61	1.473,37	2.181,93	2.180,00	2.175,00	2.195,00	2.195,00	0,69%	18,97%	6,19%	-	-	130,00	20.152.683,55	1.318,41	216,13
GRUBOLIVAR	C	1.420,00	2	99,40	69.998,59	70.000,00	69.980,00	70.000,00	70.000,00	0,00%	33,89%	0,20%	10-DIC-2019	17-DIC-2019	1.333,00	5.531.131,48	125.688,38	16.384,49
GRUPOARGOS	C	110.552,00	73	1.940,99	17.557,22	17.560,00	17.500,00	17.600,00	17.560,00	0,00%	9,61%	5,23%	03-ENE-2020	13-ENE-2020	350,00	14.158.998,58	18.486,91	579,84
GRUPOAVAL	C	55.409,00	13	76,48	1.380,31	1.380,00	1.380,00	1.380,00	1.380,00	0,00%	34,63%	0,66%	26-DIC-2019	3-ENE-2020	60,00	30.996.888,41	843,64	142,43
GRUPOSURA	C	171.970,00	102	5.581,53	32.456,40	32.500,00	32.100,00	32.880,00	32.400,00	-0,31%	0,31%	7,66%	26-DIC-2019	3-ENE-2020	550,00	18.262.006,64	40.516,58	1.319,75
ISA	C	241.162,00	125	4.541,56	18.831,97	18.800,00	18.580,00	19.000,00	18.980,00	0,96%	45,78%	8,57%	05-DIC-2019	12-DIC-2019	552,00	21.023.726,43	10.772,68	1.617,38
MINEROS	C	31.672,00	5	101,34	3.199,78	3.180,00	3.200,00	3.200,00	3.200,00	0,63%	68,42%	0,35%	03-ENE-2020	13-ENE-2020	174,00	837.399,69	3.024,81	479,01
NUTRESA	C	19.041,00	14	492,58	25.869,58	25.740,00	25.620,00	25.900,00	25.900,00	0,62%	6,58%	6,27%	10-DIC-2019	17-DIC-2019	612,00	11.917.197,56	18.652,18	1.178,27
OCCIDENTE	C	-	-	-	-	-	-	-	38.000,00	0,00%	-2,56%	0,54%	26-DIC-2019	3-ENE-2020	1.860,00	5.924.190,46	27.535,16	2.929,50
PFAVAL	C	3.676.664,00	83	5.187,35	1.410,88	1.395,00	1.390,00	1.415,00	1.415,00	1,43%	36,06%	5,58%	26-DIC-2019	3-ENE-2020	60,00	30.996.888,41	843,64	142,43
PFAVH	C	279.775,00	48	491,51	1.756,81	1.720,00	1.730,00	1.780,00	1.780,00	3,49%	-10,55%	0,58%	-	-	50,00	606.104,09	1.446,94	-1.465,22
PFCOLOM	C	627.555,00	205	26.942,86	42.933,06	43.380,00	42.600,00	43.340,00	43.340,00	-0,09%	30,54%	9,99%	26-DIC-2019	3-ENE-2020	1.092,00	40.839.472,57	25.541,07	3.246,24
PFCEMARGOS	C	138.115,00	16	732,24	5.301,67	5.400,00	5.280,00	5.400,00	5.340,00	-1,11%	-10,85%	1,06%	03-ENE-2020	13-ENE-2020	242,00	8.257.484,84	5.977,64	143,26
PFCORFICOL	C	800,00	1	19,58	24.480,00	24.500,00	24.480,00	24.480,00	24.480,00	-0,08%	48,36%	0,25%	-	-	1.657,90	8.655.037,47	22.996,66	7.182,01
PFDAVANDA	C	65.629,00	36	2.863,77	43.635,71	43.280,00	42.700,00	44.000,00	44.000,00	1,66%	34,15%	3,72%	-	-	840,00	4.751.713,30	23.708,69	2.877,57
PFGRUPOARG	C	21.547,00	8	286,48	13.295,52	13.140,00	13.100,00	13.380,00	13.340,00	1,52%	-0,30%	2,65%	03-ENE-2020	13-ENE-2020	350,00	14.158.998,58	18.486,91	579,84
PFGRUPOSURA	C	832.376,00	297	22.965,00	27.589,69	27.700,00	27.140,00	27.960,00	27.140,00	-2,02%	-11,02%	2,86%	26-DIC-2019	3-ENE-2020	550,00	18.262.006,64	40.516,58	1.319,75
POPULAR	S	-	-	-	-	-	-	-	320,00	0,00%	-30,13%	0,09%	26-DIC-2019	3-ENE-2020	16,80	2.472.104,48	345,27	45,73
PROMIGAS	C	51.829,00	5	414,63	8.000,00	7.970,00	8.000,00	8.000,00	8.000,00	0,38%	52,38%	1,35%	17-DIC-2019	24-DIC-2019	355,00	9.078.784,34	2.803,74	669,19
TERPEL	C	-	-	-	-	-	-	-	10.300,00	0,00%	10,28%	0,42%	-	-	368,59	1.868.672,40	10.793,44	912,72
VILLAS	S	-	-	-	-	-	-	-	6.120,00	0,00%	20,00%	0,01%	26-DIC-2019	3-ENE-2020	384,00	1.375.648,72	6.7	



**ÍNDICE DE MILLONARIOS** (Datos del 27 de Noviembre 2019)

	Patrimonio neto total	Último cambio(\$)	Cambio YTD(\$)
JEFF BEZOS	113.00 MILLONES	1.27 BILLONES	11.7 BILL.
WILLIAM HENRY GATES III	111.00 MILLONES	67.4 MILLONES	20.6 BILL.
BERNARD ARNAULT	104.00 MILLONES	243 MILLONES	35.4 BILL.
WARREN E. BUFFETT	87.000 MILLONES	656 MILLONES	3.17 BILL.
MARK ZUCKERBERG	77.100 MILLONES	1.11 BILLONES	25.0 BILL.
AMANCIO ORTEGA GAONA	67.100 MILLONES	106 MILLONES	8.44 BILL.
LARRY PAGE	63.700 MILLONES	96.4 MILLONES	12.4 BILL.
CHARLES DE GANAHL KOCH	61.900 MILLONES	299 MILLONES	2.47 BILL.
JULIA FLESHER KOCH	61.900 MILLONES	297 MILLONES	61.9 BILL.
SERGEY BRIN	61.800 MILLONES	97.5 MILLONES	11.9 BILL.

Fuente: Bloomberg / Cifras en dólares

**DOW JONES**



Fuente: Bloomberg

**NASDAQ**



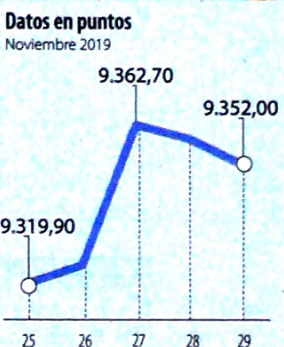
Fuente: Bloomberg

**STANDARD & POOR'S**



Fuente: Bloomberg

**IBEX**



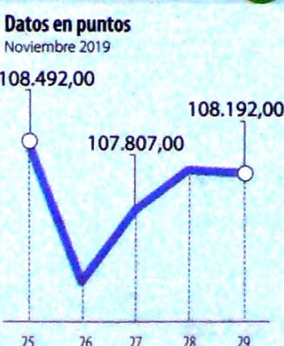
Fuente: Bloomberg

**NIKKEI**



Fuente: Bloomberg

**BOVESPA**



Fuente: Bloomberg

**FONDOS DE INVERSIÓN COLECTIVA CATEGORIZADOS**

DATOS DEL 29 DE NOVIEMBRE DE 2019

CATEGORÍA DE FIC / ADMINISTRADOR	NOMBRE FIC	RENTABILIDAD EFECTIVA ANUAL		
		MENSUAL (%)	SEMESTRAL (%)	ANUAL (%)
<b>FONDOS RENTA FIJA NACIONAL LIQUIDEZ</b>				
ADCAP COLOMBIA S.A.	INVERTIR AHORRO PLUS - ÚNICA	1,611	3,411	3,523
BBVA FIDUCIARIA	BBVA EFECTIVO - CLIENTE INVERSIONISTA	1,990	3,527	3,603
BTG PACTUAL	BTG PACTUAL - LIQUIDEZ - CLASE A	1,847	3,471	3,578
CREDICORP CAPITAL S.A.	FONVAL - ÚNICA	1,864	3,683	3,777
FIDUCIARIA BOGOTA S.A.	SUMAR - HASTA 97 SMMLV	0,517	2,439	2,480
FIDUCIARIA CORFICOLOMBIANA S.A.	FIC VALOR PLUS I - TP1	0,525	2,648	2,712
FIDUCOLMENA	RENTAFACIL - PERSONA NATURAL Y PYME	1,427	3,213	3,155
FIDUOCCIDENTE S.A.	FIC OCCIDENTA - PYMES Y PERSONA NATURAL	1,242	3,310	3,352
FIDUCOOMEVA	FIC ABIERTO AVANZAR VISTA - PÚBLICO DIFERENCIADO	1,523	3,234	3,067
FIDUPOPULAR	RENTAR - RENTAR TP1	1,292	3,333	3,387
ULTRASERFINCO S.A.	ULTRASERFINCO - LIQUIDEZ - P3	0,955	3,023	3,086
<b>FONDOS RENTA FIJA NACIONAL ENTIDADES PÚBLICAS</b>				
CREDICORP CAPITAL FIDUCIARIA S.A.	FIDUCREDICORP VISTA - INMOBIL. PREVENTA	0,699	2,372	2,883
FIDUCIARIA BOGOTA S.A.	FIDUGOB - HASTA 10.834 SMMLV	1,947	3,707	3,769
FIDUCOLDEX	FIC FIDUCOLDEX - PERSONA NATURAL < 2,000 MM	1,055	3,335	3,605
FIDUCIARIA CORFICOLOMBIANA S.A.	CONFIANZA PLUS - ÚNICA	1,431	3,388	3,432
FIDUPOPULAR	FIDULIQUIDEZ - FIDULIQUIDEZ TP11	0,372	3,140	3,216
ITAU ASSET MANAGEMENT	ITAÚ MONEY MARKET - TIPO A	1,455	3,408	3,505
<b>FONDOS RENTA FIJA NACIONAL CORTO PLAZO</b>				
ADCAP SCB	ADCAP MULTIPLAZOS - ÚNICA	-0,447	3,815	3,936
BBVA FIDUCIARIA	BBVA PLAZO 30 - ÚNICA	-0,783	4,031	4,143
CREDICORP CAPITAL S.A.	FONVAL DEUDA CORPORATIVA - ÚNICA	-0,429	4,212	4,379
FIDUOCCIDENTE S.A.	FIC OCCIBONOS - ÚNICA	-1,431	3,977	4,054
FIDUPOPULAR	RENTAR 30 - ÚNICA	-0,649	4,954	4,937
ITAU ASSET MANAGEMENT	ITAÚ CORTO PLAZO - TIPO A	0,210	3,894	4,022
ULTRASERFINCO S.A.	ESPARTA 30 - ÚNICA	-1,701	4,227	4,408
<b>FONDOS RENTA FIJA NACIONAL MEDIANO PLAZO</b>				
ADCAP SCB	ADCAP RENTA FIJA COLOMBIA - ÚNICA	-2,963	3,545	3,488
BTG PACTUAL	DEUDA PRIVADA - CLASE A	-1,236	4,644	5,076
FIDUCIARIA CORFICOLOMBIANA S.A.	DEUDA CORPORATIVA - ÚNICA	-2,926	3,976	4,326
FIDUCOLDEX	FIC FIDUCOLDEX 60 MODERADO - ÚNICA	-3,461	4,927	5,162
FIDUCIARIA DAVIVIENDA	DAVIPLUS RENTA FIJA PESOS - ÚNICA	-3,485	3,907	4,164
ITAU ASSET MANAGEMENT	ITAÚ MEDIANO PLAZO - ÚNICA	-4,964	4,806	5,077
ULTRASERFINCO S.A.	ESPARTA 180 - ÚNICA	-4,338	4,293	4,572
<b>FONDOS RENTA FIJA NACIONAL LARGO PLAZO</b>				
CREDICORP CAPITAL S.A.	FONVAL RENTA FIJA COLOMBIA - ÚNICA	-16,197	6,216	6,883
FIDUCIARIA BOGOTA S.A.	ÓPTIMO - ÚNICA	-12,357	6,999	7,485
ITAU ASSET MANAGEMENT	ITAÚ LARGO PLAZO - ÚNICA	-15,044	5,317	6,444
<b>FONDO DE ACTIVO DE CRÉDITO</b>				
BTG PACTUAL S.A.	CRÉDITO - CLASE 12	6,520	6,508	6,696
BTG PACTUAL S.A.	DIVERSIFICADO II - CLASE A	10,498	10,497	10,654
CREDICORP CAPITAL S.A.	FONVAL DERECHOS ECONOMICOS 2020 - ÚNICA	6,153	7,736	7,605
CREDICORP CAPITAL S.A.	FONVAL DERECHOS ECONOMICOS 2026 - ÚNICA	6,890	7,537	-
FIDUCOOMEVA	FIC AVANZAR 365 - PÚBLICO DIFERENCIADO	10,061	9,494	9,215
<b>FONDOS ACCIONARIO NACIONAL</b>				
BTG PACTUAL	ACCIONES COLOMBIA - CLASE A	-17,169	11,759	13,118
CREDICORP CAPITAL S.A.	FONVAL ACCIONES DINAMICO - ÚNICA	-20,318	15,170	15,037
FIDUBOGOTA	FIDUACCIÓN - ÚNICA	-20,019	10,085	11,706
FIDUCIARIA CORFICOLOMBIANA S.A.	ACCIONES PLUS - ÚNICA	-24,897	13,380	13,661
ULTRASERFINCO S.A.	"SERFINCO ACCIONES" - ÚNICA	-14,489	16,253	17,916
ULTRASERFINCO S.A.	ULTRASERFINCO GEA - ÚNICA	-28,370	7,506	9,708
<b>FONDO DE RENTA FIJA INTERNACIONAL</b>				
BTG PACTUAL	RENTA FIJA INTERNACIONAL - CLASE A	40,106	12,507	17,299
CREDICORP CAPITAL S.A.	FONVAL DEUDA CORPORATIVA LATAM - ÚNICA	-2,947	10,216	13,525
CREDICORP CAPITAL S.A.	FONVAL GLOBAL RENTA FIJA - ÚNICA	3,652	8,437	10,994
<b>FONDO ACCIONARIO INTERNACIONAL</b>				
BTG PACTUAL	ACCIONES INTERNACIONALES - CLASE A	101,714	28,717	22,433
CREDICORP CAPITAL S.A.	FONVAL GLOBAL ACCIONES - ÚNICA	48,184	19,389	16,604
FIDUCIARIA CORFICOLOMBIANA S.A.	ACCIONES GLOBALES - ÚNICA	105,002	25,751	18,993
<b>FONDO DE ALTO RENDIMIENTO NACIONAL</b>				
CREDICORP CAPITAL S.A.	FONVAL RENTA FIJA ALTO RENDIMIENTO - ÚNICA	1,631	5,217	4,995
FIDUCIARIA CORFICOLOMBIANA S.A.	CAPITAL PLUS - ÚNICA	-0,263	3,891	4,105
FIDUPOPULAR	RENTAR CAPITAL - ÚNICA	2,161	4,555	4,729
FIDUOCCIDENTE S.A.	FIC RENTA FIJA DINAMICA - ÚNICA	-0,006	4,078	4,180
ULTRASERFINCO S.A.	ESPARTA PLUS - ÚNICA	0,956	4,323	4,710
<b>FONDO BALANCEADO MENOR RIESGO LOCAL</b>				
FIDUCIARIA BOGOTA S.A.	ES+ - PRINCIPAL	-8,886	9,183	7,940
ULTRASERFINCO S.A.	PERFIL CONSERVADOR - ÚNICA	-3,608	5,416	6,051
FIDUCIARIA CORFICOL S.A.	ESTRATEGIA MODERADA - ÚNICA	-2,233	6,417	6,514
<b>FONDO BALANCEADO MENOR RIESGO GLOBAL</b>				
FIDUCIARIA BOGOTA S.A.	CUBRIR BALANCEADO INTERNAL - DE 4 A 80 SMMLV	33,816	13,037	13,012
<b>FONDO BALANCEADO MODERADO LOCAL</b>				
ULTRASERFINCO S.A.	PERFIL MODERADO - ÚNICA	-4,436	9,406	10,168
<b>FONDO BALANCEADO MAYOR RIESGO LOCAL</b>				
FIDUCIARIA DAVIVIENDA	FIC SEGURIDAD - ÚNICA	-17,147	15,054	15,475
ULTRASERFINCO S.A.	PERFIL CRECIMIENTO - ÚNICA	-5,928	12,228	13,381
<b>FONDO BALANCEADO MAYOR RIESGO GLOBAL</b>				
BBVA FIDUCIARIA S.A.	BBVA ESTRATEGIA BALANCEADO GLOBAL - ÚNICA	16,835	16,854	14,473

NOTAS: - La información de cada categoría corresponde al Grupo de Participación Retail. - Las rentabilidades se encuentran expresadas en términos efectivos anuales y no son indicativas de futuros resultados. - El inversionista debe tener en cuenta otros factores tales como la política de inversión y el perfil de riesgo de cada Fondo de Inversión Colectiva. - La información contenida es solo una guía general y no debe ser usada como base para la toma de decisiones de inversión o desinversión. Fuente: www.sifcolombia.com

Yield (9)	QTOBIN (10)	RPG (11)	YTD (12)	COMP. COLCAP(13)	COMP. COLSC(14)	Especies Canasta EQTY(1)
5,23%	1,19	8,45	37,74%	0,00%	5,51%	BBVACOL
2,62%	1,63	12,84	37,11%	6,52%	0,00%	BCOLOMBIA
11,56%	1,12	6,82	97,30%	0,00%	1,02%	BMC
4,44%	1,53	9,10	55,02%	3,23%	0,00%	BOGOTA
4,46%	1,55	20,14	3,01%	0,26%	15,35%	BVC
4,17%	0,94	9,95	10,38%	2,16%	0,00%	CELSIA
3,90%	1,04	43,28	-10,92%	2,90%	0,00%	CEMARGOS
0,00%	0,52	18,31	20,81%	0,57%	0,00%	CLH
0,00%	3,05	298,36	23,03%	1,16%	0,00%	CNEC
0,00%	0,16	-1,90	8,87%	0,00%	0,00%	COLTEJER
0,00%	0,33	4,85	21,74%	0,00%	8,17%	CONCRET
5,63%	1,28	4,10	79,63%	2,40%	0,00%	CORFICOLCF
6,84%	2,47	11,61	24,39%	15,04%	0,00%	ECOPETROL
4,09%	0,74	10,28	16,82%	0,00%	9,89%	ELCONDOR
0,00%	0,31	11,86	45,71%	0,00%	2,36%	ENKA
0,00%	0,34	9,45	-10,71%	0,00%	0,05%	ESTRA
0,00%	0,45	19,48	-3,98%	0,00%	5,10%	ETB
2,23%	0,88	52,28	12,90%	1,37%	0,00%	EXITO
0,00%	0,09	-1,19	-16,67%	0,00%	1,71%	FABRICATO
5,92%	1,66	10,16	24,01%	6,04%	0,00%	GEB
1,90%	0,56	4,27	37,25%	0,00%	12,90%	GRUBOLIVAR
1,99%	0,95	30,28	3,91%	5,10%	0,00%	GRUPOARGOS
4,35%	1,64	9,69	49,19%	0,00%	0,00%	GRUPOAVAL
1,70%	0,80	24,55	0,87%	7,48%	0,00%	GRUPOSURA
2,91%	1,76	11,74	35,77%	8,37%	0,00%	ISA
5,44%	1,06	6,68	56,48%	0,34%	15,84%	MINEROS
2,36%	1,39	21,98	10,21%	6,12%	0,00%	NUTRESA
4,89%	1,38	12,97	0,00%	0,00%	0,00%	OCCIDENTE
4,24%	1,68	9,93	41,64%	5,45%	0,00%	PFAVAL
2,81%	1,23	-1,21	7,23%	0,56%	0,00%	PFAVH
2,52%	1,70	13,35	38,03%	13,55%	0,00%	PFBCOLOM
4,53%	0,89	37,27	-8,72%	1,03%	0,00%	PFCEMARGOS
6,77%	1,06	3,41	68,83%	0,00%	15,63%	PFRCORFICOL
1,91%	1,86	15,29	42,30%	3,64%	0,00%	PFDAVVNDA
2,62%	0,72	23,01	-8,00%	2,59%	0,00%	PFGRUPOARG
2,03%	0,67	20,56	-12,68%	2,79%	0,00%	PFGRUPOSURA
5,25%	0,93	7,00	-30,13%	0,00%	5,89%	POPULAR
4,44%	2,85	11,95	48,70%	1,32%	0,00%	PROMIGAS
3,58%	0,95	11,28	7,29%	0,00%	0,00%	TERPEL
6,27%	0,90	7,84	20,00%	0,00%	0,58%	VILLAS
Utilidad por Acción	YIELD (9)	QTOBIN (10)	RPG (11)	YTD (12)	Otras Especies	
0,00	0,00%	0,99	0,00	21,87%	HCOLSEL	
0,00	0,00%	0,94	0,00	21,27%	ICOLCAP	

Variación porcentual del precio de cierre de hoy con el primer día hábil del año. (13) La participación porcentual de cada acción en el COLCAP se calcula teniendo en cuenta el último precio de cierre y la ponderación fija que se asigna trimestralmente. (14) La participación porcentual de cada acción en el COLSC se calcula teniendo en cuenta el último precio de cierre y la ponderación fija que se asigna trimestralmente. Fuente: BVC